



24615

Maleta Cabina Estilo

Maleta



Ver instructivo para su uso adecuado.

Guía Rápida

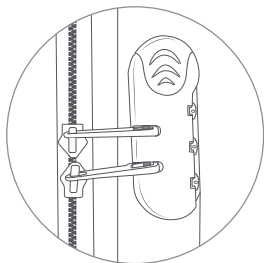


Conoce más del producto **AQUÍ**

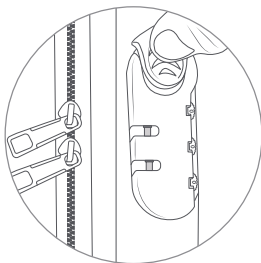


1 Abre y personaliza código

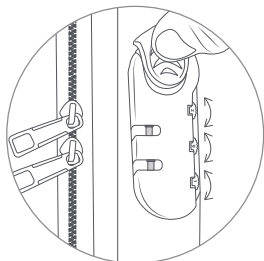
1. Posición inicial



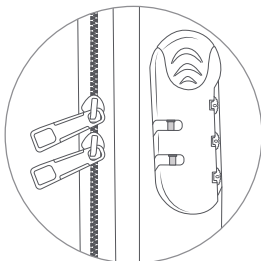
2. Libera cierres



3. Coloca contraseña nueva



4. Finaliza



- Se recomienda cambiar la contraseña por una combinación personal. Para esto sigue los siguientes pasos:

1. Coloca en 000.
2. Jala de la palanca y libera los cierres.
3. Sin soltar la palanca cambia la combinación. Elige una combinación nueva que te sea fácil recordar.
4. Suelta la palanca y así habrás cambiado la combinación del candado. Recuerda que debes cambiar los números a otra combinación para bloquear.

- Coloca los cierres en la posición inicial para cerrar y bloquear maleta.
- Para uso diario, coloca la contraseña que elegiste y realiza el paso 2 (**Libera cierres**).
- Capacidad óptima de carga: 15 kg.