



24785

Flexi Lamp Noche

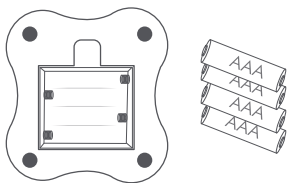
Luminario de LED



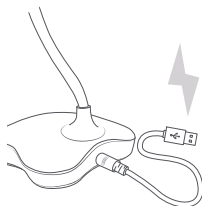
Guía Rápida



1 Usa con baterías o cable

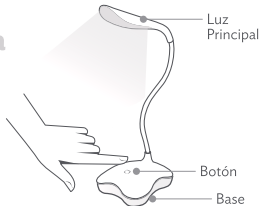


Coloca 4 baterías AAA siguiendo las marcas de polaridad.



Conecta a una fuente de alimentación a USB.

2 Usa

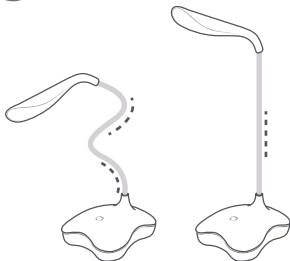


- Toca el botón para encender la luz principal.
- Da ligeros toques en el botón para cambiar la intensidad de la luz.
- Toca nuevamente el botón para apagar.



- Para encender o apagar la luz de la base toca durante 3 segundos el botón.

3 Flexiona



! Importante

PRECAUCIÓN Para reducir el riesgo de incendio y choque eléctrico:

- El artículo es de uso doméstico e interiores, no utilizar en exteriores.
- No instalar ni colocar cerca de instalaciones de gas o calentadores eléctricos, chimeneas, velas o de otras fuentes similares de calor.
- Desconectar el producto al salir de la casa, al irse a dormir o si se deja sin atención.
- No colgar adornos u otros objetos al cordón, cable o series de luces.
- No cubrir el artículo con tela, papel o cualquier material que no sea parte del producto cuando está en uso.
- Desconectar de la fuente de alimentación del artículo antes de realizar cualquier actividad de mantenimiento o limpieza.
- Este aparato no se destina para utilizarse por personas (incluyendo niños) cuyas capacidades físicas, sensoriales o mentales sean diferentes o estén reducidas, o carezcan de experiencia o conocimiento, a menos que dichas personas reciban una supervisión o capacitación para el funcionamiento del aparato por una persona responsable de su seguridad.
- Los niños deben supervisarse para asegurar que ellos no empleen los aparatos como juguete.