




24806


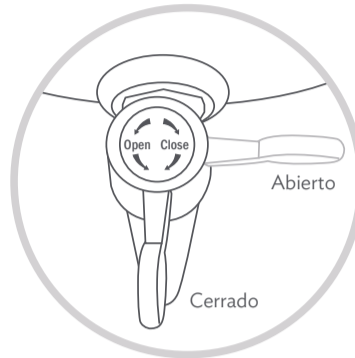
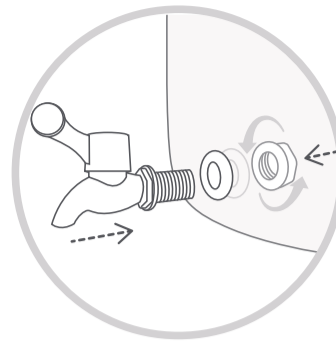
# Dispensa Agua Vitrolux

Dispensador de agua


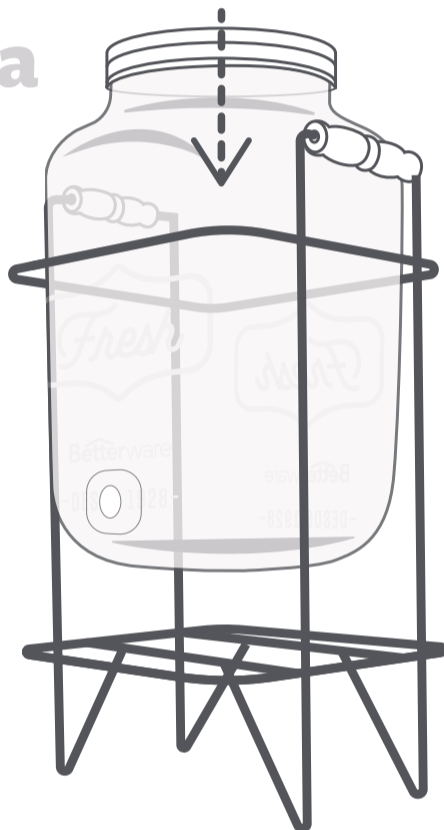


Ver instructivo para su uso adecuado.

## Guía Rápida


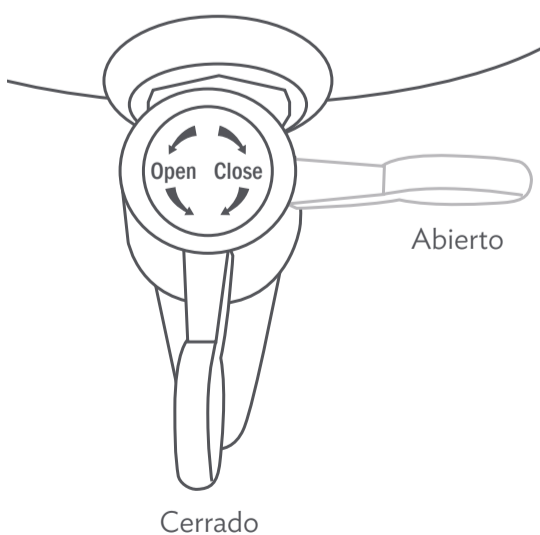


## 1 Ensambla



- Coloca el dispensador en la base.
- Posiciona el empaque en el orificio del dispensador y fija la llave enroscando la tuerca incluida.

## 2 Usa



- La capacidad del Dispensa Agua Vitrolux es de 8 L.
- Lava el dispensador y la llave por separado para un mejor mantenimiento.