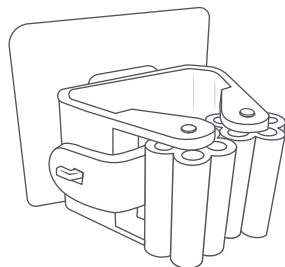





25110

# Cuelga Fácil

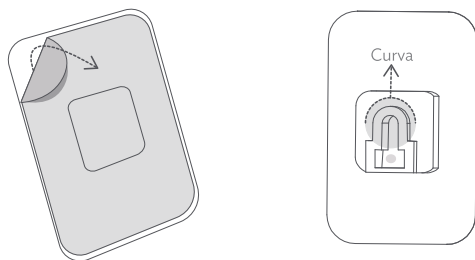
Colgador multiusos



## Guía Rápida

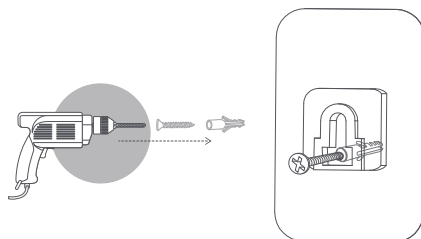


### 1 Pega



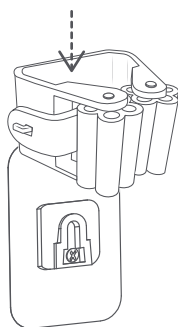
- Instala el adhesivo con la parte curva hacia arriba.
- Pega sobre una superficie limpia y lisa. Presiónalo para fijarlo correctamente. Espera al menos 12 hrs. antes de colocar algún objeto.

### 2 Fija




- En caso de paredes rugosas fija los adhesivos con taquete y pija.

### 3 Cuelga



- Desliza de arriba hacia abajo para colocar el producto en el adhesivo.

### 4 Usa



- El peso máximo recomendado es de un kilo.