




25201

# Magic Face

Electroestimulador facial

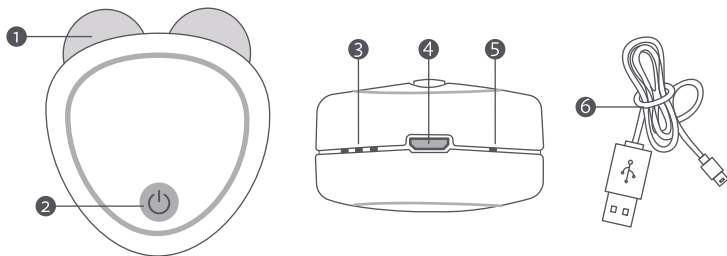


Ver instructivo para su uso adecuado.

## Guía Rápida

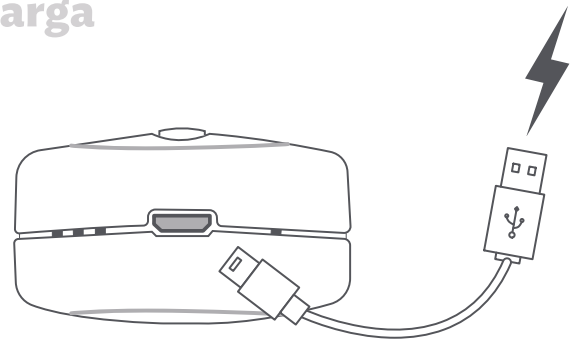


## 1 Identifica



- |                                     |                                    |
|-------------------------------------|------------------------------------|
| 1. Esferas de microcorriente        | 3. Luces indicadoras de intensidad |
| 2. Botón de encendido multifunción: | 4. Conexión micro usb              |
| • ON/ OFF                           | 5. Luz indicadora de carga         |
| • Control de intensidad             | 6. Cable de carga                  |
| • Vibración                         |                                    |

## 2 Carga



- Tiempo de carga: 30 a 40 minutos, realiza cargas completas. La luz indicadora se encenderá en rojo mientras carga y al finalizar se apagará.
- No encender el producto mientras carga.
- Tiempo de uso continuo: 3 horas

## 3 Enciende o apaga



- Mantén presionado el botón por 3 segundos para encender o apagar el Magic Face.

## 4 Elige nivel




- El producto cuenta con 3 niveles de intensidad. Para cambiar los niveles presiona el botón de encendido hasta llegar a la intensidad deseada que se mostrará con las luces indicadoras.

## 5 Activa modo vibratorio



- Presiona 2 veces seguidas para para activar la vibración.

## 6 Antes de usar



- Enciende tu Magic Face y ajusta la intensidad al nivel más bajo para comenzar.
- Asegúrate de haber leído los modos e intensidades disponibles.

## 7 Prepara tu piel



- Limpia bien tu rostro con un limpiador suave para eliminar cualquier residuo de maquillaje, suciedad o aceite.
- Seca tu piel completamente antes de usar el Magic Face.

## 8 Aplica gel



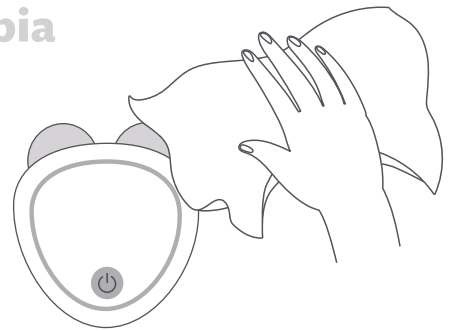
- Aplica el Gel Facial en la zona del rostro donde vayas a usar el dispositivo.
- El Gel Facial es necesario para el correcto y efectivo funcionamiento del Magic Face.

## 9 Usa



- Masajea siguiendo las líneas faciales mostradas en la imagen. Repite uniformemente de cada lado al menos 5 veces.
- Se recomienda usar por 5 min diarios.
- No lo dejes fijo en un solo lugar por mucho tiempo.
- Aumenta gradualmente la intensidad si sientes que es necesario, pero mantén una sensación cómoda y sin dolor.
- Usa diariamente o al menos 3 veces a la semana al principio.

## 10 Limpia



- Limpia cualquier residuo de gel y aplica un hidratante adecuado para tu tipo de piel.
- Apaga y limpia con un trapo limpio las esferas. No mojar.

## ! Importante

Estas precauciones pueden ayudar a garantizar un uso seguro y efectivo del electroestimulador facial. Es importante seguir estas recomendaciones y las instrucciones para evitar riesgos.

- Consulta médica: Antes de usar el dispositivo, consulta a un médico si tienes alguna condición médica preexistente, como problemas cardíacos, marcapasos, epilepsia, trastornos neurológicos, o si estás embarazada.
- Evita áreas sensibles: No utilices el dispositivo en áreas cercanas a los ojos, en la garganta (cuello), en la zona del corazón o en cualquier parte del cuerpo que no sea el rostro.
- Piel Lesionada: No apliques el dispositivo sobre piel lesionada, con heridas abiertas, quemaduras, erupciones, inflamaciones, acné severo o cualquier tipo de irritación.
- Uso de geles conductores: Utiliza siempre el gel conductor recomendado (incluido) para evitar irritaciones y garantizar una correcta conducción eléctrica.
- No compartir: No compartas tu dispositivo con otras personas para evitar la transmisión de infecciones o irritaciones cutáneas.
- Limpieza del dispositivo: Limpia y desinfecta las esferas y la superficie del dispositivo antes y después de cada uso.
- Configuración de intensidad: Comienza siempre con la intensidad más baja y ajústala gradualmente para evitar molestias.
- Duración del uso: No excedas el tiempo recomendado por sesión y la frecuencia de uso indicada.
- No se recomienda el uso del dispositivo facial en niños.
- Condiciones de uso: No utilices el dispositivo en áreas húmedas, como en la ducha o cerca de agua, y asegúrate de que tus manos y el aparato estén secos antes de su uso.
- Evitar proximidad a dispositivos electrónicos: Mantén el dispositivo alejado de otros dispositivos electrónicos, como teléfonos móviles o microondas, para evitar interferencias.
- Suspensión del uso: Si sientes dolor, molestias intensas, mareos, o cualquier reacción adversa, detén inmediatamente el uso del dispositivo y consulta a un profesional de la salud.
- Revisar cables y conexiones: Antes de cada uso, verifica que los cables y las conexiones del dispositivo estén en buen estado. No utilices el dispositivo si observas daños.
- Este aparato no se destina para utilizarse por personas (incluyendo niños) cuyas capacidades físicas, sensoriales o mentales sean diferentes o estén reducidas, o carezcan de experiencia o conocimiento, a menos que dichas personas reciban una supervisión o capacitación para el funcionamiento del aparato por una persona responsable de su seguridad. Los niños deben supervisarse para asegurar que ellos no empleen los aparatos como juguete.

• Características eléctricas: 5 V  $\overline{\text{---}}$  0.25 A 1.25 W  
Funciona con 1 batería recargable de 3.7 V  $\overline{\text{---}}$  180 mAh Consumo: 1.25 Wh. Uso personal.

Hecho en China para Betterware de México

Importado por: Betterware de México S.A.P.I. de C.V. Cruce Carretera GDL- Ameca-Huaxtla km-5.  
El Arenal, Jalisco, C.P. 45350 R.F.C. BME9501252P0 Atención a Distribuidores BW: © 9614 BETTER  
(238837)

[www.betterware.com.mx](http://www.betterware.com.mx)