



26113


# Tendedoro Estrella

Tendedoro plegable

Ver instructivo para su uso adecuado.

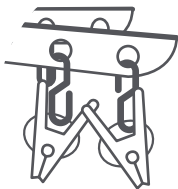


## 1 Despliega



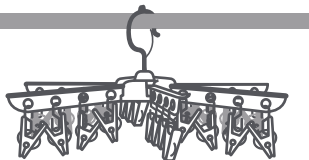
Abre los brazos sujetando el tendedero por el centro hasta que queden firmes y extendidos.

## 2 Revisa



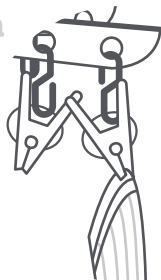
Verifica que las pinzas estén bien colocadas y sin obstrucciones.

## 3 Cuelga



- Cuelga el tendedero usando el gancho superior en una superficie firme (varilla, barra o tubo resistente).
- Asegúrate de que quede bien asentado para evitar caídas.

## 4 Usa



- Usa las pinzas integradas y distribuye el peso uniformemente.
- Evita sobrecargar un solo lado.



- Para mayor durabilidad, evita la exposición prolongada al sol intenso.
- No excedas 3 kg de carga total.
- No cuelgues prendas pesadas (pantalones, toallas gruesas, mezclilla mojada, suéteres).
- Mantén fuera del alcance de los niños: las pinzas y sus articulaciones pueden atrapar los dedos.
- Instala solo en superficies estables.
- No apliques fuerza excesiva al abrir los brazos.