




26135

# Set Barre Fácil

Juego de escoba, recogedor y bote de basura



Ver instructivo para su uso adecuado.

## 1 Identifica



(A) 4  
Tubos de conexión



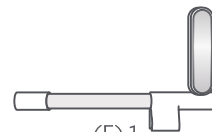
(B) 1  
Tubo para recogedor



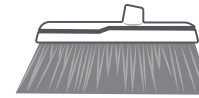
(C) 1  
Tubo para escoba



(D) 1  
Tubo superior



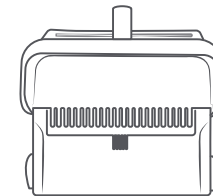
(E) 1  
Tubo con manija



(F) 1 Escoba



(G) 1 tapa para bote

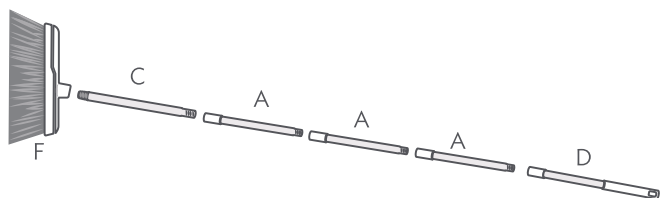


(H) 1 Recogedor



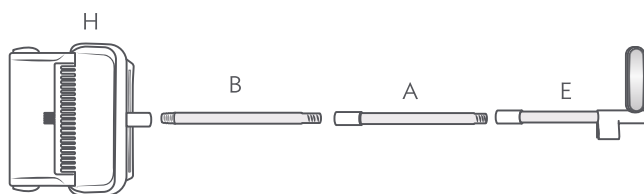
(I) 1 Bote

## 2 Arma escoba



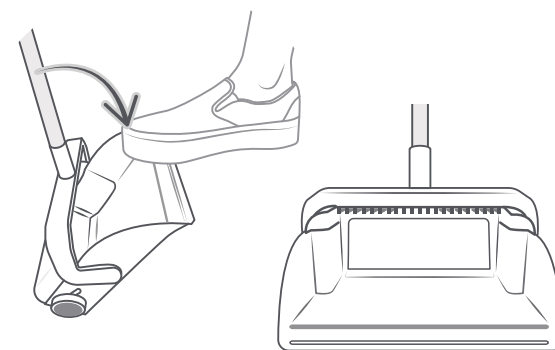
•Nota: Identifica que el tubo (C) tiene una rosca negra que embona en la escoba.

## 3 Arma recogedor

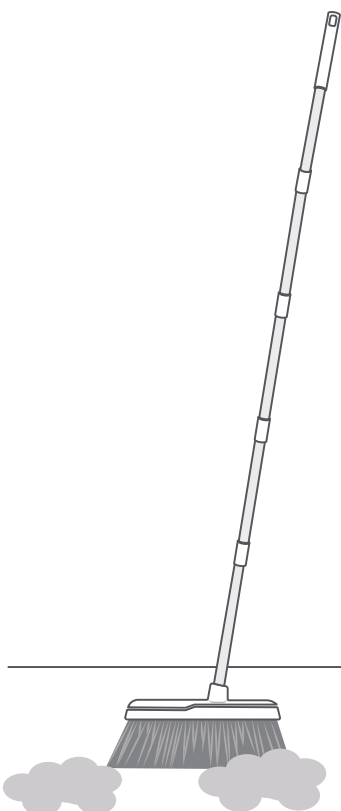


•Nota: Identifica que el tubo (B) tiene una rosca blanca que embona en el recogedor.

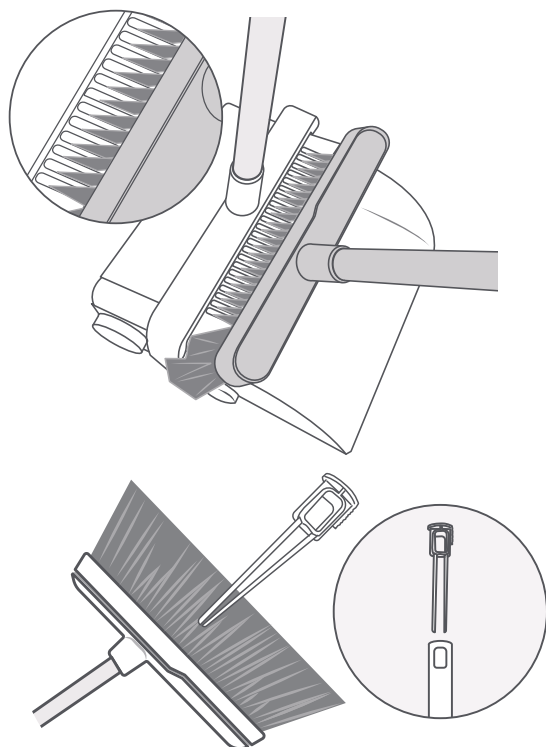
## 4 Acomoda recogedor



## 5 Barre

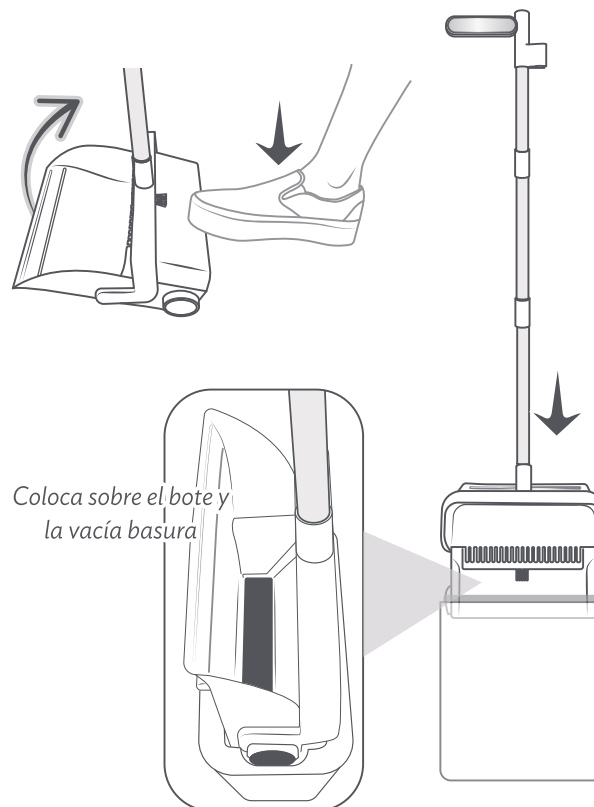


## 6 Limpia escoba



Después de barrer, recoge la basura y limpia la escoba:  
•Pasa la escoba por los dientes para retirar el polvo y cabellos.  
•Identifica las pinzas guardadas en la parte superior del tubo (D) para retirar basura difícil de remover.

## 7 Vacía basura



Coloca sobre el bote y la vacía basura



•Para evitar que la basura salga al mover el mango, inclina ligeramente el recogedor hacia atrás antes de bajarlo con el pie.  
•Coloca el recogedor sobre el bote de basura, presiona ligeramente para abrir la compuerta y vaciar la basura.

## 8 Guarda

