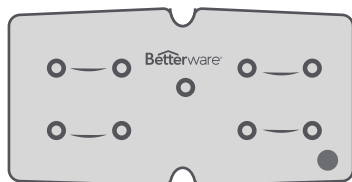




26201

# Hot Pads Click

Compresas térmicas

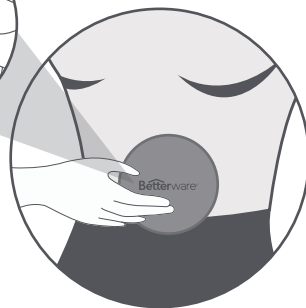


Ver instructivo para su uso adecuado.

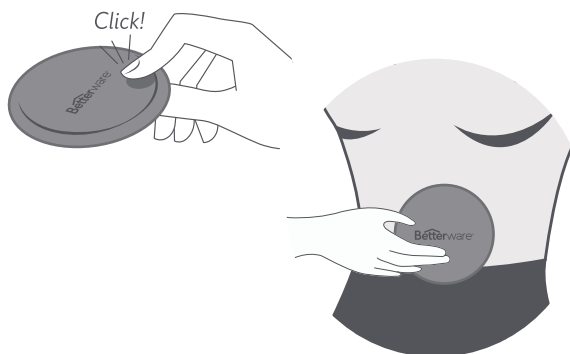
## Guía Rápida



Conoce más  
del producto  
AQUI




## 1 Usa caliente



- Localiza la pieza metálica dentro de la compresa.
- Dobla o presiona de 1 a 5 veces hasta que el gel comience a cristalizarse, la compresa se calentará en pocos segundos.
- Aplica directamente o envuelve en un paño si la temperatura es muy alta.
- La duración del calor es aproximadamente 30 minutos.
- No usar en piel lesionada o inflamada sin consultar a un médico.

## 2 Regresa a su estado



- Después de los 30 minutos coloca en una olla con agua.
- Hierva durante 5 minutos o hasta que todo el contenido vuelva líquido.
- Retira con cuidado y deja enfriar completamente antes de volver a usar.

## 3 Usa en frío



- Coloca las compresas líquidas en el refrigerador (**no congelar**).
- Luego utiliza como compresas frías.

