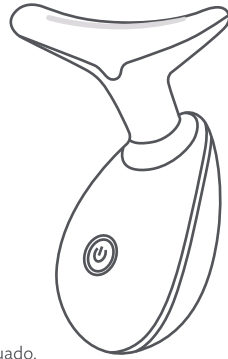




26229

Spa Facial Magic

Masajeador facial



Ver instructivo para su uso adecuado.

Guía Rápida

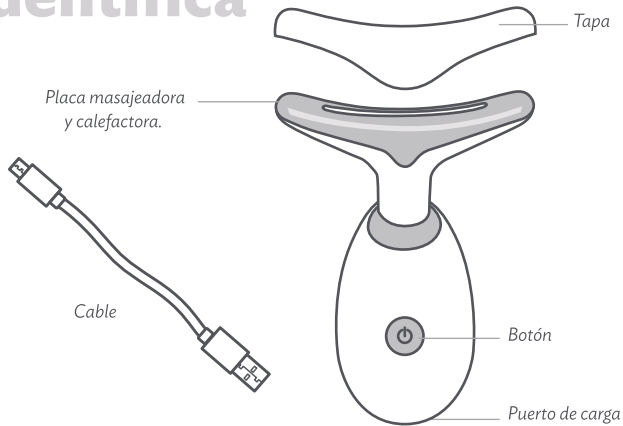
Conoce más del producto **AQUÍ**



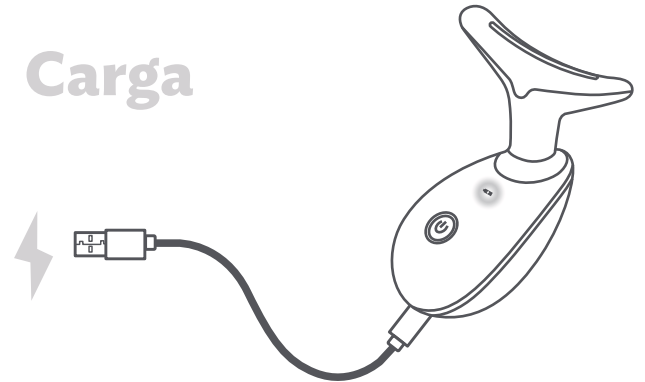
LEV
LED
CLEAN
EMS
HOT



1 Identifica

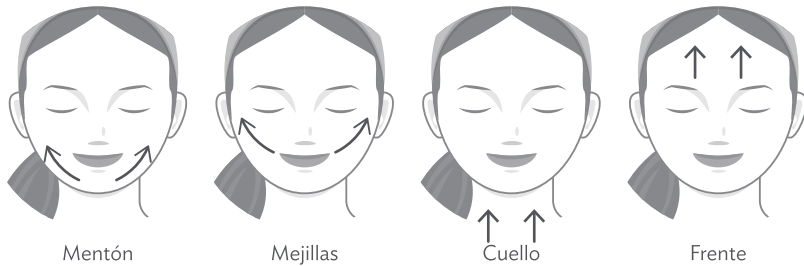
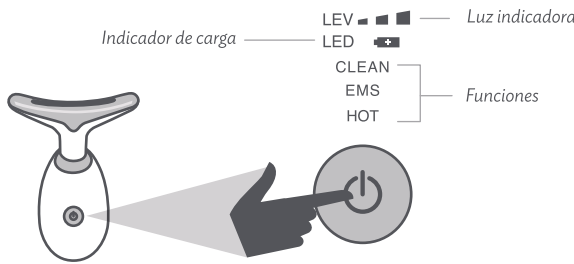


2 Carga



- Realiza una carga completa por USB antes del primer uso.
- No lo uses mientras carga.
- Su tiempo de carga promedio es de 2:30 horas. El tiempo de descarga mínimo usando el modo calefactor es de 1 hora con 12 min.
- El producto no es resistente al agua. No lo uses en regadera ni lo mojes.

3 Usa



- Mantén presionado el botón para encender.
- Presiona para cambiar de función: CLEAN, EMS y HOT
- Mantén presionado para apagar.
- Coloca la placa en rostro y cuello siguiendo las imágenes de referencia.

FUNCIONES:

CLEAN (luz verde): Limpieza de impurezas.

- Aplica agua micelar o desmaquillante a base de agua en el rostro. No apliques productos líquidos sobre el aparato.
- Desliza de abajo hacia arriba en rostro y cuello, en trazos verticales.

EMS (luz roja): Estimulación suave y apoyo a la absorción.

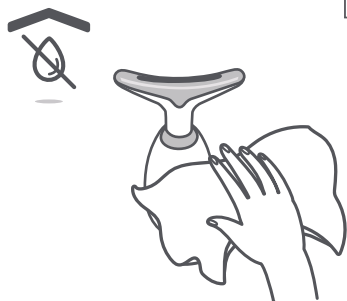
- Aplica tónico o suero de uso diario.
- Desliza de abajo hacia arriba en rostro y cuello, en trazos verticales.

HOT (luz azul): Calor suave para favorecer la penetración de productos faciales.

- Aplica una mascarilla o crema.
- Desliza de abajo hacia arriba en rostro y cuello, en trazos verticales.

Notas: Usa los tres modos una sola vez al día, según tolere tu piel. No uses productos a base de aceite ya que estos pueden dañar el producto. Nunca apliques directamente en el producto ningún tipo de limpiador u otro producto de cuidado para la piel.

4 Limpia



- Apaga y desconecta antes de limpiar.
- No lo laves bajo el grifo. Limpia el cabezal con toalla o paño suave ligeramente húmedo, y seca.
- No uses alcohol, acetona, gasolina ni quitaesmalte.
- No desarmes el equipo.
- Guarda en lugar seco y sin polvo.

! Importante

PRECAUCIONES

- No uses en piel irritada, con heridas o acné activo.
- Evita su uso si tuviste cirugía facial reciente o implantes metálicos subcutáneos. Durante el embarazo o si tienes piel muy sensible, consulta con un especialista antes de usarlo.
- No lo uses mientras carga.
- Mantén manos secas; evita contacto con metales durante el uso.
- Evita su uso en la zona de contorno de ojos, en mucosas ni sobre heridas.
- Detén el uso si presentas irritación o enrojecimiento inusual.
- Mantén fuera del alcance de niños.
- Si el cable/puerto está dañado, no lo uses.

Características eléctricas: Datos de carga: 5 V \approx 0.3A 1.5 W. Datos eléctricos: 3.7 V \approx 0.5 A 1.85 W. Funciona con 1 batería recargable de 3.7 V \approx 600 mAh. Tipo de luz: LED
Hecho en China para Betterware de México Importado por: Betterware de México S.A.P. I. de C.V. Cruce Carretera GDL-Ameca-Huaxtla km-5. El Arenal, Jalisco, C.P. 45350. R.F.C. BME9501252PO. Atención a Distribuidores BW: ☎ 9614 BETTER www.betterware.com.mx (238837)

COLOMBIA: Importado por: Betterware Colombia S.A.S. NIT: 902009502-9. ECUADOR: Importado por: Betterware Ecuador S.A.S. RUC: 1793223373001 Av. Mariana de Jesus, No. 179, Pichincha, Quito, Iñaquito, Ecuador.