



26401

Multi Cepillo Spa

Cepillo eléctrico

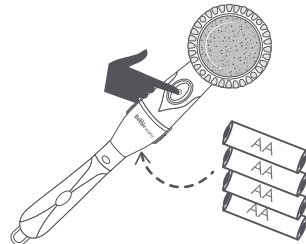


Ver instructivo para su uso adecuado.

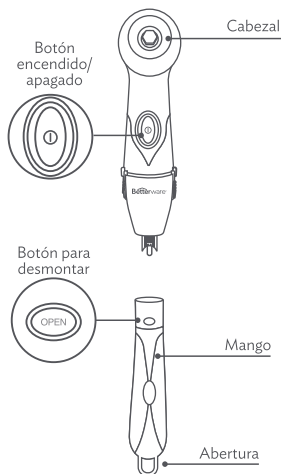
Guía Rápida



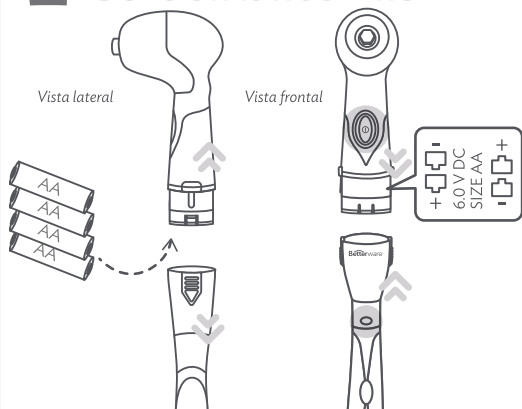
Conoce más del producto **AQUI**



1 Identifica



2 Coloca baterías

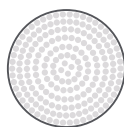


- Jala el mango para abrir el producto.
- Coloca 4 baterías AA (no incluidas) en la parte superior, siguiendo las indicaciones de polaridad.
- Vuelve a ensamblar el mango cuidando que ambos botones queden alineados.

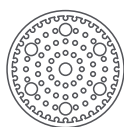
3 Coloca cabezal



Piedra pómez



Cepillo suave



Cepillo dispensador



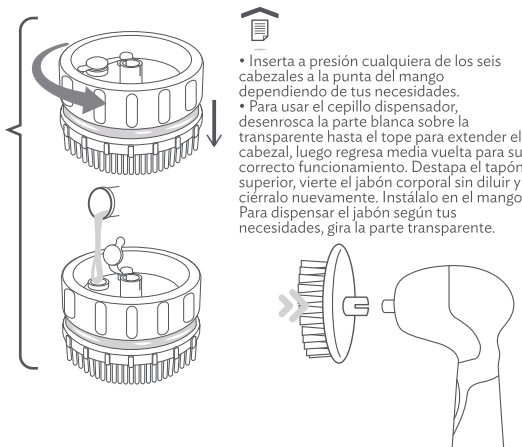
Estropajo



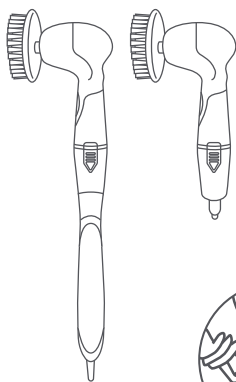
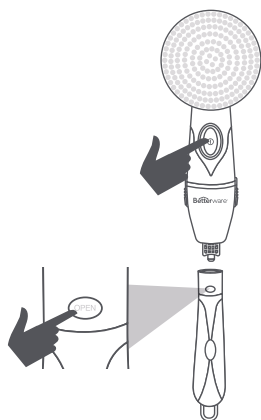
Masajeador facial



Espónja facial



4 Usa



- Presiona el botón para desmontar y jala, para usar el mango corto. Emplea el mango largo para alcanzar zonas como la espalda o los pies, y el mango corto para usarlo en el rostro con mayor comodidad.
- Pula el botón de encendido/apagado para activar y desactivar el movimiento del accesorio.
- Utiliza el producto en distintas partes del cuerpo y el rostro para limpiar, exfoliar y masajear. No se recomienda su uso en cabello.
- El producto es resistente al agua, por lo que puede usarse dentro de la regadera.
- Para usar los cabezales faciales se recomienda siempre el uso de aceites o cremas faciales.
- Al utilizar presiona suavemente sobre la piel, permitiendo que el cabezal gire, no presionar demasiado para evitar daños.
- **LIMPIEZA:** Se recomienda lavar los cabezales después de cada uso con agua tibia y jabón suave. Es importante dejarlos secar completamente antes de guardarlos para evitar la acumulación de residuos o la proliferación de bacterias.
- Si el cabezal contiene jabón, colócalo con las cerdas hacia arriba para evitar derrames.



Importante

Lee todas las instrucciones antes de usar este aparato.

PRECAUCIÓN Para reducir el riesgo de incendio, choque eléctrico y/o daños al producto:

- El artículo es uso doméstico e interiores, no utilizar en exteriores.
- No sumergir el mango en el agua.
- No conectar ni colocar cerca de instalaciones de gas o calentadores eléctricos, chimeneas, velas o de otras fuentes similares de calor.
- Apagar el producto al salir de la casa, al irse a dormir o si se deja sin atención.
- Utiliza solamente según se describe en este manual.
- Este aparato no se destina para utilizarse por personas (incluyendo niños) cuyas capacidades físicas, sensoriales o mentales sean diferentes o estén reducidas, o carezcan de experiencia o conocimiento, a menos que dichas personas reciban una supervisión o capacitación para el funcionamiento del aparato por una persona responsable de su seguridad.
- Los niños deben supervisarse para asegurar que ellos no empleen los aparatos como juguete.
- Características eléctricas: 6 V $\overline{\text{---}}$ 0,14 A 0,7 W

Funciona con 4 baterías AA de 1,5 V $\overline{\text{---}}$ c/u (no incluidas). Consumo: 0,7 Wh.

Hecho en China para Betterware de México Importado por: Betterware de México S.A.P. I. de C.V. Cruce Carretera GDL-Ameca-Huaxtla km-5. El Arenal, Jalisco, C.P. 45350. R.F.C. BME9501252P0. Atención a Distribuidores BW: ☎ 9614 BETTER (238837) www.betterware.com.mx

Colombia: Importado por: Betterware Colombia S.A.S. NIT: 902009502-9. Ecuador: Importado por: Betterware Ecuador S.A.S. RUC: 1793223373001 Av. Mariana de Jesús, No. 179, Pichincha, Quito, Iñaquito, Ecuador.