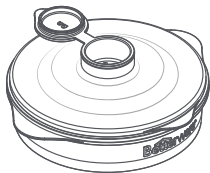




26506

Palomitas Pop

Contenedor para
preparar palomitas



Ver instructivo para su
uso adecuado.

Conoce más
del producto
AQUÍ



1 Vierte maíz

Mini
contenedor

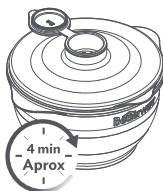
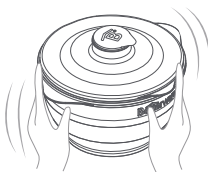
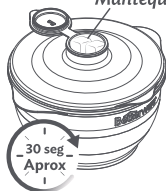


- Desprende el Mini contenedor de la tapa.
- Vierte 2 porciones de maíz palomero utilizando el mini contenedor.
- Coloca el mini contenedor de nuevo en la tapa.

2 Prepara



Mantequilla



- Agrega mantequilla a temperatura ambiente (mínimo 20 gr) en el mini contenedor con la tapa abierta y coloca el contenedor dentro del microondas. • Programa por 30 segundos, saca y agita el contenedor para que la mantequilla caiga y se mezcle. • Por último coloca nuevamente en el microondas por aproximadamente 4 minutos o hasta que las palomitas queden hechas. **Sugerencia:** Para evitar que las palomitas se quemen, te recomendamos retirar el contenedor del microondas una vez que pasen 2 o 3 segundos entre cada tronido.
- El tiempo puede variar dependiendo de la potencia del microondas.

Hecho en China para Betterware de México Importado por: Betterware de México S.A.P. I. de C.V.
Cruce Carretera GDL-Ameca-Huaxtla km-5. El Arenal, Jalisco, C.P. 45350. R.F.C. BME9501252P0
Atención a Distribuidores BW: ☎9614 BETTER www.betterware.com.mx
(238837)