

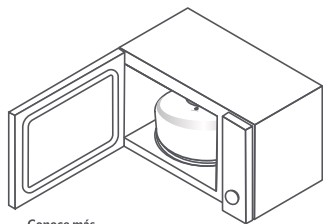


26531

Tapa Micro Pro

Tapa para microondas

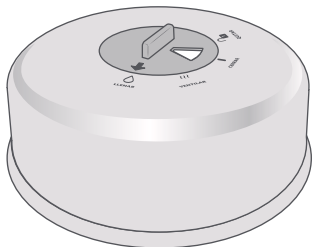
Guía Rápida



Conoce más
del producto
AQUÍ

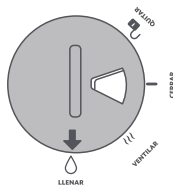


Identifica las
funciones:

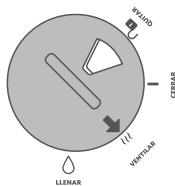


Ver instructivo para su uso adecuado.

1 Llenar y ventilar

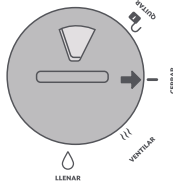


Sitúa la perilla en **LLENAR**, llena el compartimento con agua purificada.



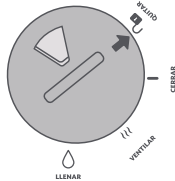
Gira la perilla a **VENTILAR** y coloca en el interior del microondas para que tus alimentos no se resequen.

2 Cerrar



Coloca en **CERRAR** para utilizar la tapa como normalmente lo harías.

3 Quitar



Gira en **QUITAR** para retirar la perilla y lavar la tapa, después colócala y gírala para sujetarla de nuevo.

HECHO EN CHINA PARA **BETTERWARE DE MÉXICO** Importado por: Betterware de México S.A.P.I. de C.V. Cruce Carretera GDL-Ameca-Huaxtla km-5, El Arenal, Jalisco, C.P. 45350 R.F.C. BME9501252PO.

COLOMBIA: Importado por: Betterware Colombia S.A.S. NIT: 902009502-9.

ECUADOR: Importado por: Betterware Ecuador S.A.S. RUC: 1793223373001 Av. Mariana de Jesús, No. 179, Pichincha, Quito, Iñaquito, Ecuador.