



26563

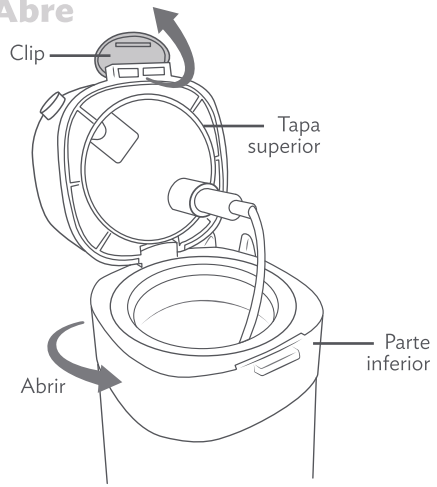
Aceitera Deluxe

Dispensador de aceite



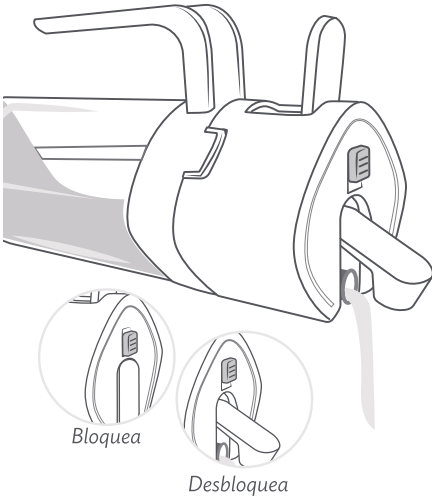
Ver instructivo para su uso adecuado.

1 Abre



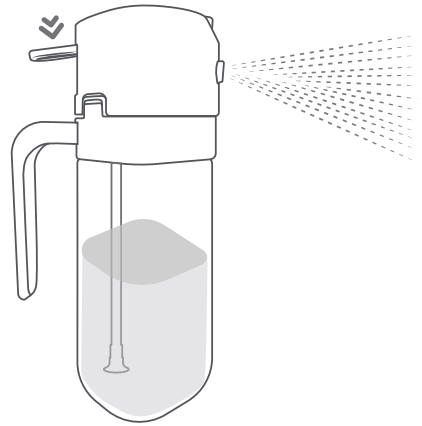
- Modo 1 – Con clip: Levanta el clip para liberar la tapa superior.
- Modo 2 – Desenroscando: Sujeta la parte inferior de la tapa y gira.
- Utiliza únicamente aceite comestible.

2 Sirve



- Desliza el botón para bloquear o desbloquear la tapa servidora.

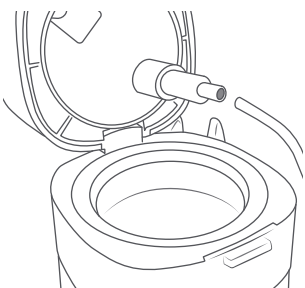
3 Usa rociador




- Presiona el gatillo para rociar.



Notas importantes



- Si la manguera no está conectada al adaptador interno, insértala con cuidado para asegurar el correcto funcionamiento del dispensador.



- Para enroscar la tapa: Sujeta únicamente la sección inferior y el mango. No gires desde la parte superior, ya que esto puede generar presión excesiva y dañar el mecanismo.