





26708

Flor Multicolor

Figuras decorativas

Guía Rápida




Conoce más
del producto
AQUÍ



Ver instructivo para su uso adecuado.

1 Instala



- Retira el plástico protector de las flores.
- Coloca los adhesivos en el centro de las flores y pega sobre una superficie plana y limpia.
- Dobra ligeramente los pétalos hacia el centro para resaltarlos.