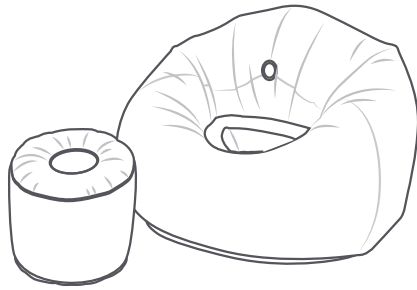




26714


Infla Puff

Sillón inflable con taburete extraíble



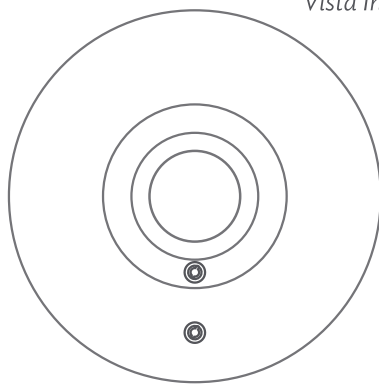
Ver instructivo para su uso adecuado.

Guía Rápida

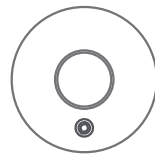


1 Infla

Vista Inferior



Sillón



Taburete

Aire



Boquilla
abierta



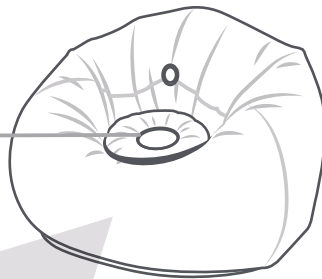
Boquilla
cerrada



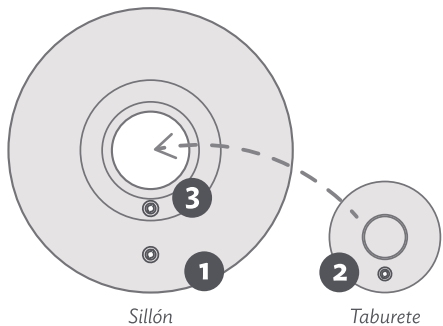
- Ubica las boquillas para inflar el sillón y el taburete.
- Revisa el punto 2 y 3 para saber el orden de inflado.
- Se recomienda inflar el sillón al 90% de su capacidad para una mayor comodidad del usuario.
- El peso óptimo de carga es de 100 kg.
- Utiliza el sillón sobre una superficie plana y limpia para evitar pinchazos.
- Supervisa a los niños pequeños cuando utilicen el sillón.
- Usa este producto únicamente para el fin previsto.

2 Usa sillón

Taburete



Orden para inflar / Vista Inferior



Sillón

Taburete



Para usar el sillón con el taburete dentro:

- 1) Infla la orilla del sillón.
- 2) Coloca el taburete dentro del sillón e infla.
- 3) Termina de inflar el sillón por completo.

3 Usa con taburete



Infla por separado para usar el sillón y el taburete por aparte.



Importante

- Limpia antes de guardar con un trapo limpio y húmedo. No uses limpiadores abrasivos.
- Guarda en un lugar seco y protegido de la luz solar directa.
- Evita: exponer el sillón a objetos punzantes, inflarlo con aire comprimido y utilizar el sillón cerca de fuentes de calor.