



26779

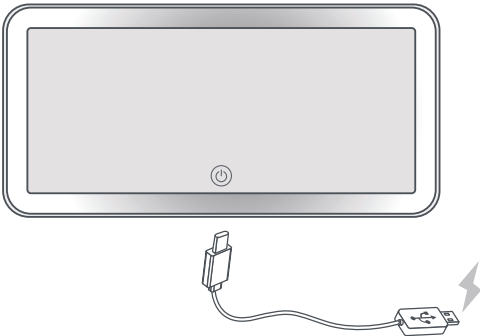
Lumi Espejo Auto

Espejo con luz LED



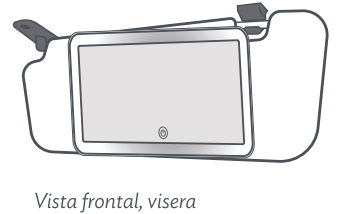
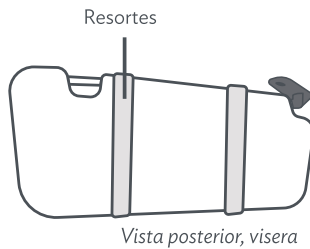
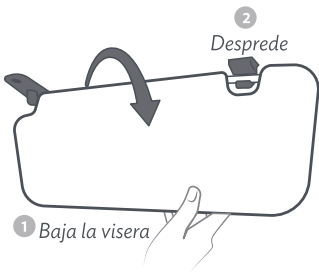
Ver instructivo para su uso adecuado.

1 Carga



- Durante la conexión al cable de carga, la luz roja funciona como indicador de descarga, mientras que la luz verde señala que la carga se ha completado.
- Tiempo de carga aproximadamente 1 hora.
- No utilices cargadores de alta potencia para evitar daños.

2 Acomoda




- Baja y desprende la visera de tu auto.
- Coloca el espejo en la vista frontal de la visera con ayuda de los resortes.
- Inserta nuevamente la visera en su posición inicial para un mejor uso.

Notas importantes:

- Si la visera es pequeña, se recomienda instalar el espejo únicamente cuando sea necesario y retirarlo después, ya que el grosor del espejo puede limitar la posición elevada de la visera.
- No jalar demasiado los resortes, podrías dañar el producto.

3 Usa



- **Primer toque:** Luz fría
 - **Segundo toque:** Luz cálida
 - **Tercer toque:** Luz neutra
 - **Cuarto toque:** apaga la luz.
- Al dejar presionado el botón puedes bajar o subir la intensidad
- **Tiempo de uso continuo:** 40 a 50 minutos con carga completa.
 - La intensidad puede variar dependiendo de la carga de la batería.

! Importante

- Para reducir el riesgo de incendio, choque eléctrico o mal funcionamiento:
- Uso exclusivo en interiores del vehículo. No utilizar en exteriores.
- Mantener alejado de fuentes de calor como estufas, calentadores, chimeneas, velas u objetos similares.
- No modificar el producto ni el cable de carga.
- No utilizar el producto con objetos sobre el panel de carga.
- No sumergir en agua ni limpiar con líquidos.
- No usar mientras conduce si puede distraer la atención del camino.
- **Importante:** Este aparato no se destina para utilizarse por personas (incluyendo niños) cuyas capacidades físicas, sensoriales o mentales sean diferentes o estén reducidas, o carezcan de experiencia o conocimiento, a menos que dichas personas reciban una supervisión o capacitación para el funcionamiento del aparato por una persona responsable de su seguridad.
- Los niños deben supervisarse para asegurar que ellos no empleen los aparatos como juguete
- Limpiar con un paño suave y seco. Guardar en un lugar fresco y seco cuando no se use.