




26788

# Bici Asiento Confort

Asiento de Bicicleta



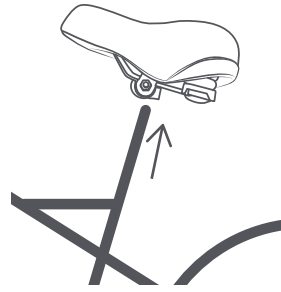
Conoce más del producto AQUÍ



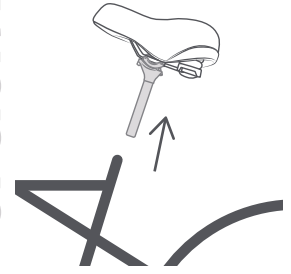
Ver instructivo para su uso adecuado.

## 1 Retira asiento

OPCIÓN A



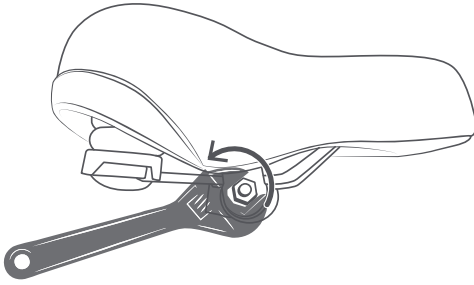
OPCIÓN B



- Retira el asiento actual de la bicicleta.
- Identifica el tipo de instalación que corresponde a tu bicicleta antes de continuar.

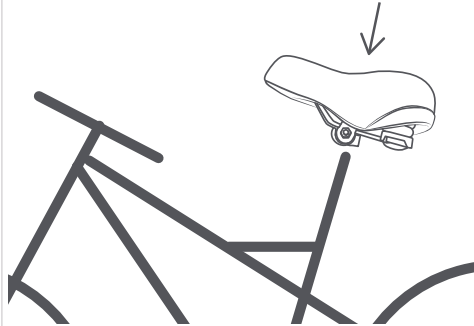
## 2 Afloja tuercas

OPCIÓN A



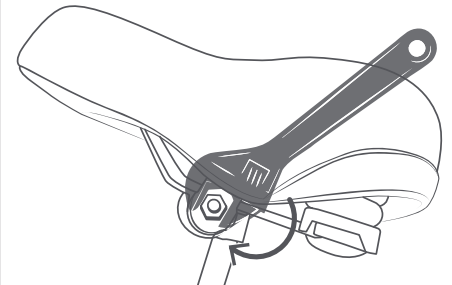
- Con una llave, afloja las tuercas del soporte inferior del asiento confort, no las retires por completo, solo lo suficiente para permitir el montaje.

## 3 Monta el asiento



- Coloca el asiento confort sobre el poste de la bicicleta.

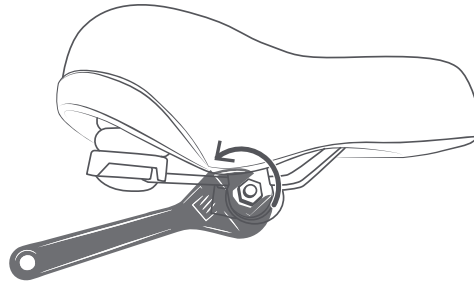
## 4 Ajusta



- Alinea el asiento de forma recta con el cuadro de la bicicleta.
- Aprieta firmemente las tuercas hasta que el asiento quede fijo y sin movimiento.

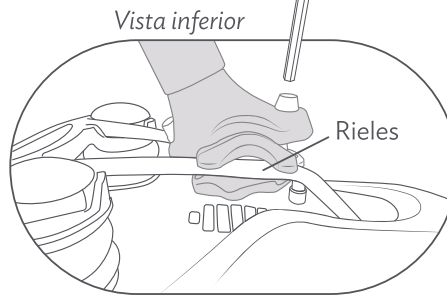
## 2 Afloja tuercas

OPCIÓN B



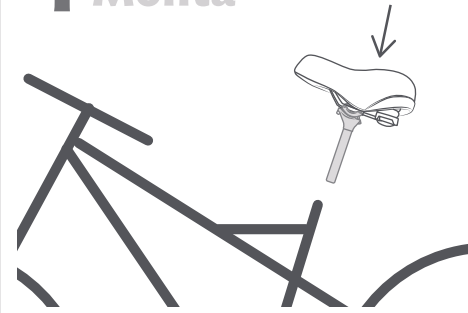
- Con una llave, retira las tuercas del soporte inferior del asiento confort, para retirar el adaptador por completo.

## 3 Instala



- Retira el tubo de la bicicleta y coloca los rieles del asiento sobre el tubo.
- Ajusta la tornillería y aprieta firmemente.

## 4 Monta



- Coloca el asiento en la bicicleta y alinéalo de forma recta con el cuadro.
- El tubo para el montaje no está incluido.



## Importante

### Notas de seguridad:

- Ajusta la altura del Bici Asiento Confort de manera que, al colocar el talón en el pedal en su punto más bajo, la pierna quede casi extendida sin bloquear la rodilla.
- Mantén el Bici Asiento Confort nivelado para distribuir correctamente el peso sobre los isquiones.
- Realiza pequeños ajustes hasta encontrar la posición más cómoda para tu estilo de manejo.
- Verifica que el asiento esté bien ajustado antes de usar.
- No uses el producto si notas movimiento o inestabilidad.
- Revisa el ajuste periódicamente.
- Realiza una prueba corta antes de usar la bicicleta normalmente.
- No modifiques ni sustituyas piezas del asiento.

Hecho en México para Betterware de México. Distribuido por: Betterware de México S.A.P.I. de C.V. Cruce Carretera GDL-Ameca-Huaxtla km-5. El Arenal, Jalisco, C.P. 45350 R.F.C. BME9501252P0. Colombia: Importado por: Betterware Colombia S.A.S. NIT: 902009502-9. Ecuador: Importado por: Betterware Ecuador S.A.S. RUC: 1793223373001 Av. Mariana de Jesús, No. 179, Pichincha, Quito, Iñaquito, Ecuador.