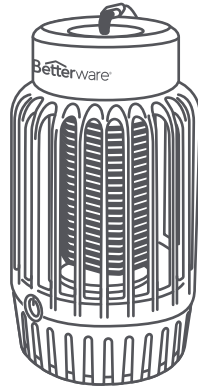




26822

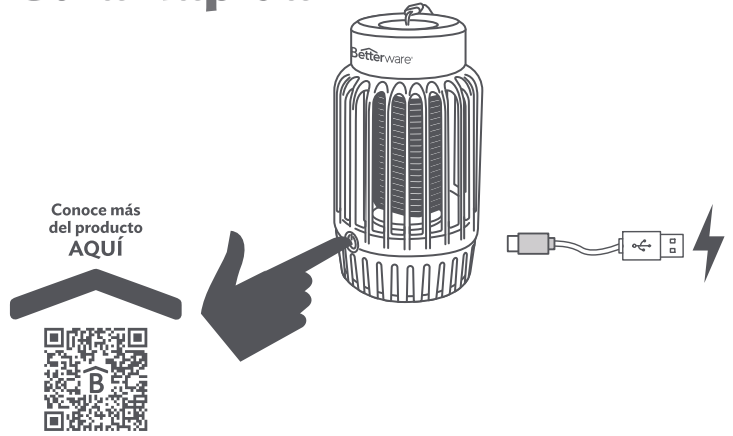
# Insectos Shock

Exterminador de insectos



Ver instructivo para su uso adecuado.


## Guía Rápida



Conoce más del producto AQUÍ



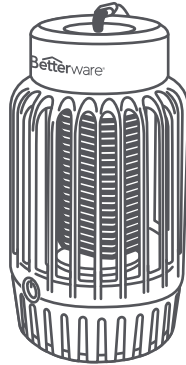
## 1 Identifica



Cable USB



Cepillo para limpieza

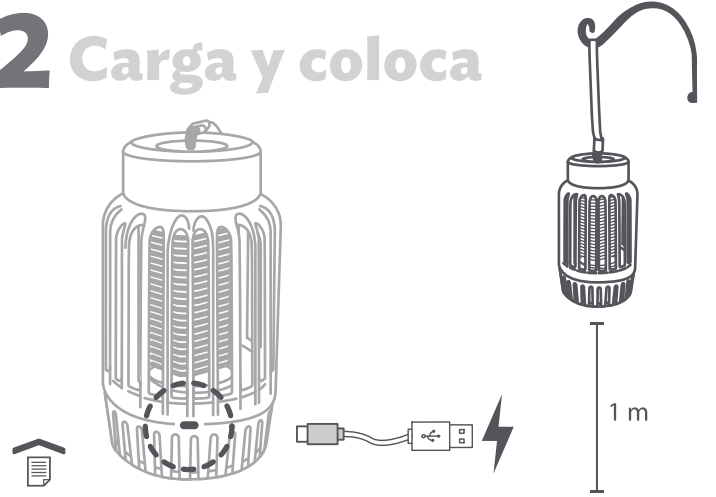


Exterminador de insectos recargable

### Recomendaciones importantes

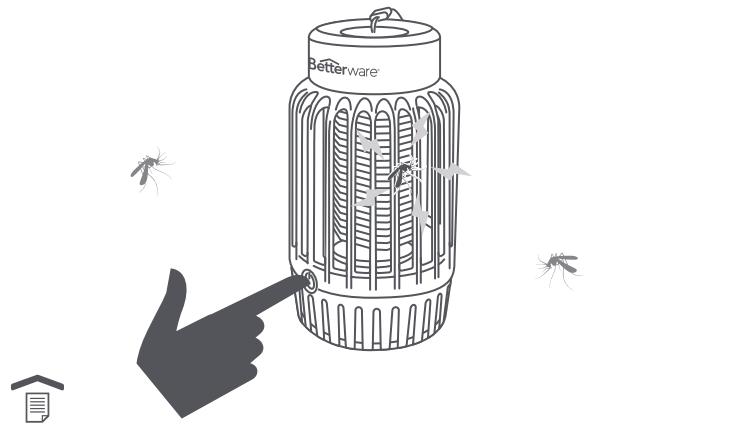
- No utilices el dispositivo durante el día o con luz intensa.
- No coloques el producto cerca de objetos inflamables.
- Evita tocar la rejilla interna mientras está encendido.

## 2 Carga y coloca



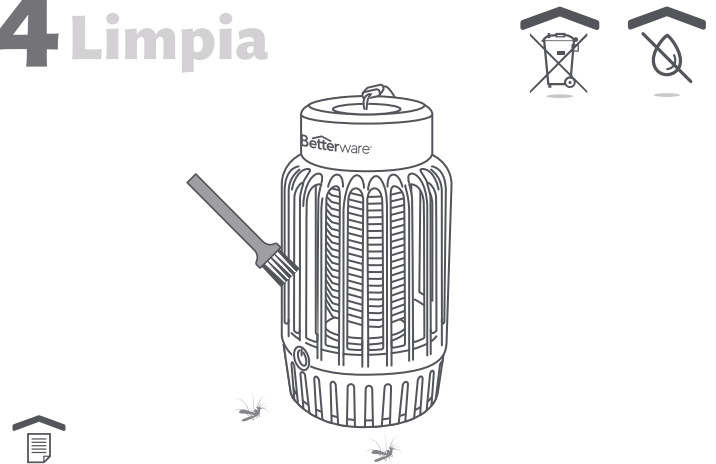
- Conecta a la corriente eléctrica con el cable USB o adaptador compatible. Al cargar se encenderá una luz roja, cuando cambie a verde estará completamente cargado. Nota: tiempo aproximado de carga 4 h 30 min.
- Antes de usar el producto, cierra puertas y ventanas, apaga otras fuentes de luz y utiliza preferentemente en un ambiente oscuro para atraer a los mosquitos con mayor eficacia.
- Coloca el producto en interiores, como recámaras, salas u oficinas. Para mejores resultados, coloca mínimo a 1 metro del suelo, lejos del alcance de niños y mascotas.

## 3 Usa



- Enciende desde el botón frontal: 1er clic luz azul con trampa para insectos, 2do clic luz blanca, 3er clic apagar.
- Usa la luz azul para atraer a los insectos hacia la trampa activa y la luz blanca como auxiliar. Nota: el tiempo de uso continuo con luz blanca es de 48 h.
- Usa el producto al menos 3 horas continuas antes de ir a dormir para un mejor resultado.
- Se recomienda usarlo diariamente (de 3 a 5 h) para reducir gradualmente la presencia de mosquitos en el área.

## 4 Limpia



- Apaga antes de limpiar.
  - Retira los insectos acumulados con el cepillo incluido. Limpia el exterior con un trapo seco o ligeramente húmedo. No utilices agua directamente.
  - Se recomienda limpiar periódicamente.
  - No intentes abrir el producto ya que puedes provocar una descarga.
- ⚡ ADVERTENCIA. ¡Alto voltaje! Riesgo de descarga eléctrica. No introduzcas dedos u objetos en la rejilla. Mantener fuera del alcance de los niños.**



## Importante

### **PRECAUCIÓN Para reducir el riesgo de incendio y choque eléctrico:**

- No colocar cerca de instalaciones de gas o calentadores eléctricos, chimeneas, velas o de otras fuentes similares de calor.
- No tocar la rejilla con objetos metálicos.
- Desconectar y apagar el producto al salir de la casa o si se deja sin atención.
- No colgar adornos u otros objetos al cable USB.
- No cubrir el producto con tela, papel o cualquier material que no sea parte del producto cuando está en uso.
- Evitar que el producto tenga contacto con agua o cualquier otro líquido, en cualquier momento.
- No utilizar si hay señales visibles de daños, o si se ha caído al agua.
- No utilice el dispositivo mientras esté conectado, ya que esto puede degradar la batería; la conexión es únicamente para cargar el dispositivo.
- La efectividad del producto depende del ambiente (iluminación, temperatura, humedad, espacio).
- **Importante:** Este aparato no se destina para utilizarse por personas (incluyendo niños) cuyas capacidades físicas, sensoriales o mentales sean diferentes o estén reducidas, o carezcan de experiencia o conocimiento, a menos que dichas personas reciban una supervisión o capacitación para el funcionamiento del aparato por una persona responsable de su seguridad.
- Los niños deben supervisarse para asegurar que ellos no empleen los aparatos como juguetes.

Características eléctricas: 5 V $\overline{=}$  0.5 A 2.6 W 3.7 V $\overline{=}$  0.22 A 0.825 W. Funciona con 1 batería recargable de 3.7 V $\overline{=}$  2000 mAh.

Tipo de Luz LED.

Hecho en China para Betterware de México. Importado por: Betterware de México S.A.P.I. de C.V. Cruce Carretera GDL-Ameca-Huaxtla km-5. El Arenal, Jalisco, C.P. 45350 R.F.C. BME9501252P0. Atención a Distribuidores BW: ☎ 9614 BETTER (238837)

Colombia: Importado por: Betterware Colombia S.A.S. NIT: 902009502-9.

Ecuador: Importado por: Betterware Ecuador S.A.S. RUC: 1793223373001 Av. Mariana de Jesús, No. 179, Pichincha, Quito, Iñaquito, Ecuador.