

DIONIČARIMA

IZVJEŠTAJ O POSLOVANJU DRUŠTVA
ZA 2014. god.



– poznavanje engleskog jezika i još najmanje jednoga stranog jezika i

– poznavanje rada na računalu.

Služba se zasniva uz obvezni probni rad od tri mjeseca.

Radnim iskustvom na odgovarajućim poslovima smatra se radno iskustvo ostvareno na poslovima odgovarajuće stručne spreme i struke.

Na natječaj se mogu javiti osobe oba spola.

Na natječaj se mogu prijaviti i osobe koje nemaju položen državni stručni ispit pod uvjetom da ga polože u roku od godine dana od prijma u službu.

Na natječaj se mogu prijaviti i osobe koje su prema prijašnjim propisima stekle visoku stručnu spremu odgovarajuće struke.

Za prijam u službu osobe koja je strani državljanin ili osobe bez državljanstva, pored ispunjavanja uvjeta propisanih posebnim zakonom, potrebno je prethodno odobrenje središnjeg tijela državne uprave nadležnog za službeničke odnose.

S kandidatima koji udovoljavaju formalnim uvjetima natječaja bit će provedena prethodna provjera znanja i sposobnosti putem pisanog testiranja i intervjua.

Ako kandidat ne pristupi prethodnoj provjeri znanja, smatra se da je povukao prijavu na javni natječaj.

Uz prijavu na natječaj kandidati su dužni priložiti:

– životopis

– dokaz o hrvatskom državljanstvu (preslik važeće osobne iskaznice, vojne iskaznice ili putovnice, a kandidat koji nema nijednu od navedenih isprava hrvatsko državljanstvo dokazuje domovnicom), odnosno za osobe sa stranim državljanstvom ili osobe bez državljanstva dokaz o ispunjavanju uvjeta propisanih posebnim zakonom i prethodno odobrenje središnjeg tijela državne uprave nadležnog za službeničke odnose

– dokaz o stručnoj spreml (preslik diplome)

– dokaz o radnom iskustvu na odgovarajućim poslovima od najmanje 5 godina, od čega najmanje dvije godine na poslovima financijske analize poduzeća, upravljanja rizicima, analize i ocjene investicijskih elaborata, te upravljanja projektima (potrebno je dostaviti dokumente navedene u točki a) i b)

a) elektronički zapis (u slučaju da je osiguranik podnio zahtjev u elektroničkom obliku preko korisničkih stranica Hrvatskog zavoda za mirovinsko osiguranje) ili potvrda o podacima evidentiranim u matičnoj evidenciji Hrvatskog zavoda za mirovinsko osiguranje koju Zavod na osobno traženje osiguranika izdaje na šalterima područnih službi/uređa Hrvatskog zavoda za mirovinsko osiguranje.

b) preslik ugovora o radu ili rješenja o rasporedu ili potvrdu poslodavca (svi navedeni dokumenti moraju sadržavati vrstu poslova koju je obavljao, vrstu stručne spreml tih poslova i razdoblja u kojima je kandidat obavljao navedene poslove)

– dokaz o položenome državnom stručnom ispitu, ako ga kandidat posjeduje

– uvjerenje da se protiv kandidata ne vodi kazneni postupak ili da nije pravomoćno osuđen za kaznena djela iz članka 15. Zakona (ne starije od tri mjeseca), te vlastoručno potpisanu izjavu kandidata koju nije potrebno ovjeravati (dana pod materijalnom i kaznenom odgovornošću) da mu nije prestala služba u upravnom tijelu lokalne jedinice zbog teške povrede službene dužnosti u 4 godine od prestanka službe, te izjavu da mu nije prestala služba u upravnom tijelu lokalne jedinice zato što nije zadovoljio na probnom radu od 4 godine od prestanka službe

– dokaz o zdravstvenoj sposobnosti koji će pribaviti samo kandidat koji bude izabran.

Sva tražena dokumentacija dostavlja se u neovjerenom presliku.

U službu ne mogu biti primljene osobe za koje postoje zapreke iz članaka 15. i 16. Zakona o službenicima i namještenicima u lokalnoj i područnoj (regionalnoj) samoupravi (Narodne novine br. 86/08. i 61/11.).

Ako kandidat ostvaruje pravo prednosti pri zapošljavanju prema posebnom zakonu, dužan je u prijavi na natječaj pozvati se na to pravo, priložiti dokaz o postojanju statusa osobe s pravom prednosti pri zapošljavanju i ima prednost u odnosu na ostale kandidate samo pod jednakim uvjetima.

Urednom prijavom se smatra prijava koja sadrži sve podatke i priloge navedene u natječaju.

Osoba koja nije podnijela pravovremenu i urednu prijavu ili ne ispunjava formalne uvjete iz natječaja ne smatra se prijavljenim kandidatom. Osobi se dostavlja pisana obavijest u kojoj se navode razlozi zbog kojih se ne smatra kandidatom prijavljenim na natječaj. Prijave na natječaj podnose se u roku od **8 dana** od objave natječaja u Narodnim novinama s obveznom naznakom: »Za natječaj za prijam u službu zamjenika pročelnice u Upravnom odjelu za programe i projekte Europske unije i gospodarstvo«, na adresu: Grad Osijek, Povjerenstvo za provedbu natječaja, 31000 Osijek, Kuhačeva 9.

Prijave se mogu dostaviti i u pisarnicu Grada Osijeka, Kuhačeva 9, Osijek.

Na web-stranici Grada Osijeka, www.osijek.hr naveden je opis poslova i podaci o plaći radnog mjesta koje se popunjava, način obavljanja prethodne provjere znanja i sposobno-

sti kandidata i iz kojeg područja te pravni i drugi izvori za pripremanje kandidata za tu provjeru.

Na istoj web-stranici te na oglasnoj ploči Grada Osijeka objavit će se vrijeme održavanja prethodne provjere znanja i sposobnosti kandidata, najmanje pet dana prije održavanja provjere.

O rezultatima natječaja kandidati će biti obaviješteni u roku od 60 dana od isteka roka za podnošenje prijave.

Nakon izvršenosti rješenja o imenovanju, kandidatima koji ne budu primljeni, putem pošte će biti vraćena dokumentacija priložena prijavi na natječaj.

Grad Osijek

OBAVIJESTI TRGOVAČKIH DRUŠTAVA

(53)

Na temelju članka 277. Zakona o trgovačkim društvima (Narodne novine, broj 152/11 – pročišćeni tekst, 111/12 i 68/13) i članka 7. Statuta ILIRIJA d.d., Biograd na Moru (dalje u tekstu: Društvo), Uprava Društva saziva

REDOVITU GLAVNU SKUPŠTINU

dioničkog društva ILIRIJA Biograd na Moru
27. ožujka 2015. godine u 8 sati u sjedištu
Društva, Biograd na Moru, Tina Ujevića 7.

Za Glavnu skupštinu utvrđen je

Dnevni red:

1. Otvaranje Glavne skupštine, utvrđivanje broja nazočnih dioničara, odnosno njihovih opunomoćenika te utvrđivanje kvoruma
2. Izvješće Uprave o poslovanju i stanju Društva za 2014. godinu
3. Izvješće Nadzornog odbora Društva o obavljenom nadzoru vođenja poslova Društva u 2014. godini
4. Izvješće Revizora o provedenoj reviziji poslovanja Društva u 2014. godini
5. Primanje na znanje Odluke o utvrđivanju temeljnih godišnjih financijskih izvješća Društva za 2014. godinu
6. Donošenje odluke o rasporedu ostvarenog dobitka u poslovnoj 2014. godini
7. Davanje razrješnice Upravi Društva
8. Davanje razrješnice članovima Nadzornog odbora za obavljeni nadzor poslovanja Društva u prethodnom periodu

9. Imenovanje revizora Društva za 2015. god.

10. Donošenje Odluke o povećanju temeljnog kapitala iz sredstava Društva

11. Donošenje odluke o izmjenama i dopunama Statuta Društva i usvajanje pročišćenog teksta.

PRIJEDLOZI ODLUKA

Na temelju odredbe članka 280. stavak 3. Zakona o trgovačkim društvima (Narodne novine br. 152/11 – pročišćeni tekst 111/12 i 68/13) Uprava i Nadzorni odbor Društva predlažu da Glavna skupština donese sljedeće odluke:

Ad 2.; 3.; 4.; i 5. Prima se na znanje podneseno Izvješće Uprave Društva o poslovanju i stanju Društva za 2014. godinu, prima se na znanje Izvješće Nadzornog odbora Društva o obavljenom nadzoru vođenja poslovanja Društva u 2014. godini, prima se na znanje Izvješće i mišljenje Revizora o izvršenoj reviziji poslovanja Društva za 2014. godinu, prima se na znanje odluka o utvrđivanju temeljnih godišnjih financijska izvješća Društva za 2014. godinu.

Ad 6. Na temelju odredbi članka 220. i 275. stavak 1. točka 2. Zakona o trgovačkim društvima (Narodne novine, br. 152/11 – pročišćeni tekst, 111/12 i 68/13) i članka 7. Statuta ILIRIJA d.d., na prijedlog Uprave i Nadzornog odbora Društva, Glavna skupština Društva na sjednici održanoj 27. ožujka 2015. godine donosi

ODLUKU

o upotrebi ostvarene dobiti u 2014. godini

Članak 1.

Ostvarena dobit u poslovnoj 2014. godini, nakon oporezivanja, u iznosu od 18.493.204,03 kuna, raspoređuje se na način:

- 1.000.000,00 kuna u zakonske pričuve,
- 1.283.114,03 kuna u zadržanu dobit.
- 3.740.790,00 kuna za isplatu dividende,
- 12.469.300,00 kuna za povećanje temeljnog kapitala iz reinvestirane dobiti,
- Dividenda po jednoj dionici iznosi 15 (petnaest) kuna i isplatit će se uz prehodnu suglasnost poslovne banke Društva.

Članak 2.

Dioničar koji je na dan održavanja Glavne skupštine Društva upisan u depozitorij Središnjeg klirinškog društva d.d., Zagreb, stječe pravo na isplatu dividende po ovoj odluci.

Članak 3.

Isplata po osnovi ove Odluke treba biti realizirana u roku ne kraćem od dvanaest i ne duljem od trideset dana od dana donošenja ove odluke.

Članak 4.

Ova Odluka stupa na snagu danom donošenja.

Predsjednik
Glavne skupštine

Ad 7. Na temelju odredbi članka 275. stavak 1. točka 3. i članka 276. stavak 1. točka 1. Zakona o trgovačkim društvima (Narodne novine br. 152/11 – pročišćeni tekst, 111/12 i 68/13.), Glavna skupština Društva na sjednici održanoj 27. ožujka 2015. godine donosi

ODLUKU

o davanju razrješnice Upravi Društva

Članak 1.

Daje se razrješnica Upravi ILIRIJA d.d.

Članak 2.

Davanje razrješnice Glavna Skupština odobrava rad Uprave u vođenju poslova Društva u 2014. godini.

Članak 3.

Ova Odluka stupa na snagu danom donošenja.

Predsjednik
Glavne skupštine

Ad 8. Na temelju odredbi članka 275. stavak 1. točka 3. i članka 276. stavak 1. točka 1. Zakona o trgovačkim društvima (Narodne novine br. 152/11 – pročišćeni tekst, 111/12 i 68/13.), Glavna skupština društva na sjednici održanoj 27. ožujka 2015. godine donosi

ODLUKU

o davanju razrješnice Nadzornom odboru Društva

Članak 1.

Daje se razrješnica Nadzornom odboru ILIRIJA d.d. i to:

- Goranu Mediću, predsjedniku Nadzornog odbora Društva;
- Davidu Tudoroviću, zamjeniku predsjednika Nadzornog odbora;
- Davoru Tudoroviću, članu Nadzornog odbora Društva;
- Darku Prebežcu, članu Nadzornog odbora Društva;
- Siniši Petroviću, članu Nadzornog odbora Društva.

Članak 2.

Davanjem razrješnice Glavna skupština odobrava rad Nadzornog odbora za nadzor poslovanja Društva u 2014. godini.

Članak 3.

Ova Odluka stupa na snagu danom donošenja.

Predsjednik
Glavne skupštine

Ad 9. Na temelju odredbe članka 275. stavak 1. točka 4. Zakona o trgovačkim društvima (Narodne novine br. 152/11 – pročišćeni tekst, 111/12 i 68/13) na prijedlog Nadzornog odbora, Glavna skupština Društva na sjednici održanoj 27. ožujka 2015. godine donosi

ODLUKU

o imenovanju revizora za 2015. godinu

Članak 1.

Za obavljanje revizije za 2015. godinu imenuje se ovlaštena revizorska tvrtka Revicon d.o.o. Zadar, Ruđera Boškovića 4, OIB: 31008688672.

Članak 2.

Ova odluka stupa na snagu danom donošenja.

Predsjednik
Glavne skupštine

Ad 10. Na temelju odredbe članka 275. stavak 1. točka 6. Zakona o trgovačkim društvima (Narodne novine broj 152/11 – pročišćeni tekst, 111/12 i 68/13), na prijedlog Uprave i Nadzornog odbora Društva, Glavna skupština Društva na sjednici održanoj 27. ožujka 2015. godine donosi

ODLUKU

o povećanju temeljnog kapitala iz sredstava društva

Članak 1.

Ovom Odlukom temeljni kapital Društva povećava se iz reinvestirane dobiti ostvarene u 2014. godini za iznos od 12.469.300,00 HRK. Temeljni kapital Društva povećava se s iznosa od 124.693.000,00 HRK za iznos od 12.469.300,00 HRK (reinvestirana dobit) na iznos od 137.162.300,00 HRK, a na način da se svakoj od postojećih ukupno 249.386 dionica poveća nominalni iznos za 50,00 HRK tako da nakon povećanja svaka dionica ima nominalni iznos od 550,00 HRK.

Članak 2.

Povećanje temeljnog kapitala iz sredstava Društva temelji se na revidiranim godišnjim financijskim izvješćima Društva za godinu koja je završila 31. 12. 2014. godine.

Članak 3.

Temeljem ove Odluke izvršit će se odgovarajuće izmjene Statuta Društva.

Članak 4.

Ova Odluka stupa na snagu na dan donošenja. Nalaže se Upravi Društva da poduzme sve radnje radi upisa povećanja temeljnog kapitala Društva, sukladno ovoj Odluci, u sudski registar Trgovačkog suda u Zadru.

Predsjednik
Glavne skupštine

Ad 11. Na temelju odredbe članka 275. stavak 1. točka 5. Zakona o trgovačkim društvima (Narodne novine br 152/11 – pročišćeni tekst, 111/12 i 68/13), na prijedlog Uprave i Nadzornog odbora Društva, Glavna skupština Društva na sjednici održanoj 27. ožujka 2015. godine donosi

**ODLUKU
o izmjenama i dopunama
Statuta društva Ilirija d.d.**

Članak 1.

U članku 4. st. 1. Statuta briše se iznos od 124.693.000,00 HRK (slovima: sto dvadeset četiri milijuna šesto devedeset tri tisuće kuna) i zamjenjuje iznosom »137.162.300,00 HRK (slovima: sto trideset sedam milijuna sto šezdeset dvije tisuće tristo kuna)«.

Članak 2.

U članku 4. st. 2. Statuta briše se nominalni iznos »500,00 HRK« i zamjenjuje iznosom od »550,00 HRK«.

Članak 3.

Ove izmjene Statuta Društva stupaju na snagu i primjenjuju se od dana upisa u sudski registar.

Predsjednik
Glavne skupštine

Pravo sudjelovanja u radu Glavne skupštine i glasovanje imaju dioničari osobno ili preko opunomoćenika, koji su bili upisani u depozitorij Središnjeg klirinškog depozitarnog društva (SKDD) na dan objave ovog poziva, te koji podnesu prijavu za sudjelovanje najkasnije šest dana prije dana za koji je zakazano održavanje skupštine. Opunomoćnici svoj status dokazuju pismenom punomoći. Potpis mora biti ovjeren kod javnog bilježnika ili Društva.

Materijal za Glavnu skupštinu, koji služe kao podloga za donošenje predloženih odluka bit će dostupni dioničarima na uvid u sjedištu Društva, u Pravnoj službi, radnim danom od 11 do 12 sati.

ILIRIJA d.d.
Biograd na Moru

(54)

OBAVIJEST

Na temelju Zakona o trgovačkim društvima i važećih propisa Društvo obavještava dioničare i javnost da se zbog nepotpuno objavljenog dnevnog reda te dopune dnevnog reda i ostalih objektivnih razloga odgađa Glavna skupština dioničara Društva zakazana za 26. 2. 2015. u 17 sati u sjedištu Društva u Zagrebu, Poljačka 56, čiji dnevni red i dopune dnevnog reda s prijedlozima odluka su objavljeni na

internetskim stranicama Zagrebačke burze d.d., web-stranicama Društva te u Narodnim novinama br. 124/14, 155/14, 3/15, 7/15 i 10/15. Nova Glavna skupština dioničara Društva će se zakazati bez odgode s identičnim dnevnim redom i prijedlozima odluka kao i odgođena Glavna skupština koja se ne može održati 26. 2. 2015. te kao što je to zatraženo od dioničara Društva uz potrebne dodatne dopune koje su potrebne radi zakonitog saziva Glavne skupštine i donošenja valjanih odluka od strane Glavne skupštine.

Dioničari će o odgodi navedene Glavne skupštine dioničara Društva koja se ne može održati 26. 2. 2015. biti obaviješteni bez odgode putem Zagrebačke burze d.d. i web-stranica Društva, a dioničari prijavljeni za Skupštinu i pisanim putem preko Hrvatske pošte d.d.

**TOZ PENKALA, tvornica olovaka,
školskog i uredskog pribora Zagreb d.d.**

(55)

Na temelju članka 277. Zakona o trgovačkim društvima, Uprava trgovačkog društva LUX ULAGANJA d.d. sa sjedištem u Zagrebu, Miramarska 24 (dalje u tekstu: Društvo), saziva

GLAVNU SKUPŠTINU

trgovačkog društva LUX ULAGANJA, dioničko društvo za usluge, sa sjedištem u Zagrebu, Miramarska 24 (dalje u tekstu: Društvo), koja će se održati 27. ožujka 2015. u 12 sati u sjedištu Društva u Zagrebu, na adresi Društva Miramarska 24, sa sljedećim dnevnim redom i prijedlozima odluka:

Dnevni red:

1. Otvaranje Glavne skupštine, verifikacija prijave i punomoći za sudjelovanje u radu Glavne skupštine te utvrđivanje broja glasova
2. Donošenje odluke o izboru članova Nadzornog odbora Društva.

Nadzorni odbor predlaže Glavnoj skupštini Društva donošenje odluka pod točkom 2. dnevnog reda, i to kako slijedi:

PRIJEDLOG ODLUKE

Odluka o izboru članova Nadzornog odbora Društva

Utvrđuje se da su svi članovi Nadzornog odbora Društva dali 10. veljače 2015. neopozive ostavke na svoju funkciju člana Nadzornog odbora s učinkom na dan podnošenja ostavke, i to:

- gđa Gordana Kolarić iz Zagreba, Dugi dol 18, OIB: 30454372312,
- gđa Jasnica Juroš, Posedarska 56, Zagreb, OIB: 83084099566,
- gđa Božena Mesec iz Zagreba, Poljane Zdenka Mikine 29, OIB: 41264057870.

Za članove Nadzornog odbora izabiru se:

- gospodin Ratko Bajakić iz Zagreba, Radićevo šetaliste 21, OIB: 34444163678
- gospodin Berislav Juhn iz Zagreba, Mirogojska 17, OIB: 88126124869
- gospodin Branimir Škurla iz Zagreba, Đurkov put 16, OIB: 08405630924.

Uvjeti za sudjelovanje i korištenje pravom glasa
Dioničari koji žele sudjelovati u radu Glavne skupštine moraju dostaviti Društvu prijavu za sudjelovanje u pisanom obliku, a koja mora prispjeti Društvu (poštom ili osobno) najkasnije do uključivo 20. ožujka 2015. Prijave za sudjelovanje mogu se predati Društvu osobno od ponedjeljka do petka, od 9 do 17 sati.

Dioničari na Glavnoj skupštini sudjeluju osobno ili preko opunomoćenika na temelju valjane pisane punomoći. Punomoć izdaje dioničar, odnosno u ime dioničara koji je pravna osoba, osoba ovlaštena za zastupanje. Potpis opunomoćitelja mora biti ovjeren kod javnog bilježnika ili punomoć opunomoćitelj mora potpisati pred, za to ovlaštenim, zaposlenikom Društva. Pisana punomoć mora sadržavati ime i prezime/tvrtku, prebivalište/sjedište i OIB dioničara i opunomoćitelja, posebno ovlaštenje za korištenje pravom glasa u ime zastupanog dioničara te potpis dioničara, odnosno za pravnu osobu potpis i pečat ovlaštene osobe. Pisana punomoć mora prispjeti u Društvo najkasnije do zadnjeg dana prijave za sudjelovanje, odnosno do uključivo 20. ožujka 2015.

Za sudjelovanje na Glavnoj skupštini relevantna će biti stanje u depozitoriju Središnjega klirinškog depozitarnog društva d.d. na dan 20. ožujka 2015.

LUX ULAGANJA d.d.
Zagreb

(56)

OBAVIJEST

Uprava trgovačkog društva VELIFER d.o.o. sa sjedištem u Zagrebu, Miramarska 24, upisano u sudski registar Trgovačkog suda u Zagrebu pod brojem MBS: 080528945, OIB: 88327105738, u skladu s člankom 550.g stavkom 2. Zakona o trgovačkim društvima, objavljuje da je sudskom registru Trgovačkog suda u Zagrebu 6. veljače 2015. prijavila Plan podjele, kojim se regulira podjela trgovačkog društva Velifer d.o.o. prijenosom svih dijelova imovine društva Velifer d.o.o. kao društva koje se dijeli i koje prestaje bez provođenja likvidacije, na dva nova društva koja se osnivaju radi provođenja razdvajanja (razdvajanje s osnivanjem).

VELIFER d.o.o.
Zagreb

**IZVJEŠTAJ UPRAVE ILIRIJE d.d.
ZA RAZDOBLJE OD 01.01. DO 31.12.2014. GOD.**

U Biogradu na Moru, 02. veljače 2015. godine

Izveštaj Uprave ILIRIJE d.d. za razdoblje od 01.01. do 31.12.2014. godine

1. Opći podaci o Društvu

ILIRIJA d.d. je javno dioničko društvo registrirano za ugostiteljstvo i turizam sa sjedištem u Biogradu na Moru, Tina Ujevića 7, koja već 57 godina djeluje na hrvatskom turističkom tržištu. Poslovanje ILIRIJE d.d. se temelji na principima društveno odgovornog poslovanja, kao sastavni dio korporativnih vrijednosti, koji se primjenjuju i u Kodeksu korporativnog upravljanja. Podaci o poslovanju su javni i transparentni i u svakom trenutku dostupni svim državnim, finansijskim i ostalim ustanovama, udruženjima, partnerima i konačno građanima. Na dan 31.12.2014. godine dioničko Društvo nalazi se na službenom tržištu Zagrebačke burze.

Društvo u svom poslovanju obuhvaća sva ključne segmenta turističke ponude odnosno **nautiku** (Marina Kornati), **hotelijerstvo** (hoteli: Ilirija****, Kornati****, Adriatic***, Villa Donat***/****, difuzni hotel Ražnjevića Dvori****), **kamping** (kamp „Park Soline“****), **ugostiteljstvo** (restoran „Marina Kornati“, restoran „Park Soline“, Beach bar „Donat“, Lavender lounge bar), **Turistička agencija Ilirija travel**, **Arsenal u Zadru** i **Centralni sportski park Soline** sa 14 zemljanih tenis terena, ugostiteljskim objektom i **event plovilo „Nada“**, multifunkcionalni ploveći kongresni centar, dužine 36m i kapaciteta 180 osoba, Villa Primorje****/***** (u završnoj fazi izgradnje).

Svoje poslovanje temelji na pružanju usluga korištenjem svojih kapaciteta (hotelskih, nautičkih, kamping) pružajući istovremeno dodatne sadržaje i usluge čime je stvoren visoko kvalitetan integriran i komplementaran turistički proizvod na domaćem i međunarodnom turističkom tržištu predstavljen pod brendom **Ilirija travel**. Destinacijska menadžment kompanija nastala zbog potrebe suvremene turističke potražnje, a uvjetovane tehnološkim, društvenim, tržišnim čimbenicima i trendovima sve zahtjevnijeg gosta odnosno tržišta.

2. Organi Društva

2.1 Uprava Društva:

Goran Ražnjević, predsjednik Uprave zastupa Društvo samostalno i pojedinačno

2.2 Nadzorni odbor:

1. Goran Medić, predsjednik Nadzornog odbora
2. David Anthony Tudorović, zamjenik predsjednika Nadzornog odbora
3. Davor Tudorović, član Nadzornog odbora
4. Siniša Petrović, član Nadzornog odbora
5. Darko Prebežac, član Nadzornog odbora

2.3 Skupština Društva

3. Kapaciteti Društva

Portfelj ILIRIJE d.d. čine pet hotela, marina Kornati sa Hotelskom lučicom Kornati, kamp „Park Soline“, Arsenal u Zadru, Centralni sportski park Soline i ugostiteljski objekti. Dodatnu vrijednost „srcu“ naše ponude daje i Event Ship Nada, multifunkcionalna kongres i event jahta sa 140 sjedećih mjesta, cjelovitim restoranom, kuhinjom i barom koji pruža izvrsnu ugostiteljaku uslugu za vrijeme plovidbe.

Kapacitet hotelskog sektora čine 446 smještajne jedinice sa ukupno 919 ležajeva pozicioniranih u Biogradu na Moru (Ilirija****, Kornati**** i Adriatic***), Sv. Filip i Jakovu (hotel Villa Donat***/****) i Polači (difuzni hotel Ražnjevića dvori****), mahom kategorizirani sa četiri zvjezdice.

Hoteli su smješteni uz samu obalu mora, nedaleko od gradske jezgre i plaže okrunjene Plavom zastavom, koji su zahvaljujući idealnoj poziciji i infrastrukturi namjenjeni kako odmorišnom tako i kongresnom turizmu. Pored moderno i tehnički opremljenih konferencijskih dvorana i dvorana za sastanke namjenjene održavanju konferencija, seminara, prezentacija, radionica i sastanaka postoje i brojni popratni sadržaji poput Wellness & beauty centra Salvie, olimpijskog i otvorenog bazena, fitness centra, a la carte restorani i caffè barova.

Difuzni hotel Ražnjevića dvori, višenamjenski funkcionalni objekt, smješten je u naselju Polača u istoimenoj općini, srcu Ravnih kotara, na pola puta između Biograda na Moru i Benkovca.

Kamp Park Soline, kategoriziran sa četiri zvjezdice, smješten također u Biogradu na Moru prostire se na 20,00 Ha površine, sadrži 1056 smještajnih jedinica ukupnog kapaciteta do 3160 osoba. Uz obogaćenu ponudu restorana, novosagrađenu šetnicu koja se proteže duž cijelog kampa i uz plažu koja vodi do samog centra Biograda kamp „Park Soline“ pravi je izbor za obiteljski odmor. Uz animaciju za djecu i večernju zabavu, aktivan odmoruz atraktivne sportove, opuštati se može uz duge šetnice i rekreacijske staze u zdravom okolišu te je kamp odličan izbor za sve zaljubljenike u prirodu. U kamp „Park Soline“ od 2000. godine do danas vrijednost investicijskih ulaganja iznosila je cca 100.000.000,00 kuna i zahvaljujući tim ulaganjima broj noćenja sa 4.556 u 1996. godine porastao je na 234.346 noćenja u 2014. godini.

Nautički sektor Društvo je počelo razvijati 1975. godine izgradnjom prve nautičke marine u Hrvatskoj (Hotelske lučice Kornati) sa 125 vezova te nabavkom i organiziranjem prve vlastite charter flote na Jadranu sa preko 40 plovila za potrebe nautičara stoga se s pravom može smatrati pionikom nautičkog turizma na Jadranu.

Današnji nautički sektor Društva čine marina Kornati i Hotelska lučica Kornati, u kojima Društvo **raspolože 850 vezova na moru i kopnu**, koja može u jednom danu prihvatiti i do 2000 nautičara, a po broju vezova, modernoj tehničkoj opremljenosti, kvaliteti usluga, čistoći i urednosti (Plava zastava) marina Kornati je jedna od tri vodeće hrvatske marine koju godišnje posjeti preko 50.000 nautičara. ILIRIJA d.d. odnosno Marina Kornati je i organizator vodećeg nautičkog sajma u Hrvatskoj „**BIOGRAD BOAT SHOW**“

Arsenal, spomenik nulte kategorije, je multimedijalni centar smješten u Zadru, sagrađen u 17. stoljeću u doba Mletačke Republike, koji je revitaliziran 2005. godine na površini od 1800 m² kao gradski trg u zatvorenom odnosno kao središte javnog, kulturnog i zabavnog života regije u kojem se godišnje organizira preko 100 manifestacija javnog i privatnog karaktera.

Centralni sportski park Soline površine 48.000 m² sastoji se od 20 tenis terena i višenamjenskih igrališta dok se ugostiteljski sektor tvrtke sastoji od a'la carte restorana i cafe barova.

4. Vlasnička struktura Društva na dan 31.12.2014. godine

Temeljni kapital Društva iznosi 124.693.000,00 HRK i podijeljen je na 249.386 redovnih dionica nominalne vrijednosti 500,00 HRK.

U 2014. godini nije bilo promijene vlasničke strukture.

Dole niže naveden je pregled najvećih dioničara Društva na dan 31.12.2014. godine.

Vlasnici – dioničari	Broj dionica	Udjel u %
Arsenal Holdings d.o.o. Zadar	181.158	72,64
Goran Ražnjević	25.317	10,15
Davor Tudorović	11.968	4,79
CERP/Republika Hrvatska	9,275	3,71
Goran Medić	5.000	2,00
Željko Karabatić	3.009	1,20
Zoran Bogdanović	1.200	0,48
Ostali dioničari	12.459	5,03
UKUPNO	249.386	100,00

4.1. Obavijest o stjecanju vlastitih dionica

U tijeku 2014. godine Društvo je steklo 212 vlastitih dionica te na dan 31.12.2014. godine raspolaze sa ukupno 704 vlastitih dionica, što čini 0,28% temeljnog kapitala Društva.

5. Podružnice Društva

Društvo ima u 100% vlasništvu dvije podružnice:

- ILIRIJA GRAĐENJE d.o.o.
- ILIRIJA NAUTIKA d.o.o.

6. Rezultati poslovanja

Fizički rezultati poslovanja

U objektima Društva u 2014. godini ostvareno je 637.659 noćenja. Noćenja ostvarena u objektima ILIRIJE d.d., izuzev noćenja ostvarena u hotelu smještenom u Sv. Filip i Jakovu, čini 52% svih noćenja ostvarenih u gradu Biograda na Moru. Posebno je značajan udio Društva u organiziranim turističkim noćenjima, izuzev noćenja ostvarenih u privatnom smještaju i vikendicama, gdje ostvarena noćenja u našim objektima predstavljaju 70% organiziranog turističkog prometa grada Biograda na Moru.

U nautičkom sektoru noćenja ne predstavljaju temelj poslovne djelatnosti marine već se informativno navode, dok okosnicu nautičke djelatnosti u pogledu stjecanja prihoda čine: ugovorni vez plovila u marini, tranzitni broj uplovljavanja plovila iz drugih luka, usluge servisa, usluge dizalice, parkinga i ugostiteljstva.

Stoga ovdje ističemo da je u 2014. godini marina Kornati na ugovornom vezu imala 773 plovila od čega 469 individualnih plovila i 304 plovila u charteru. U tranzitnom vezu u marinu Kornati uplovilo je ukupno 3.558 plovila, koji imaju vez u drugim marinama, ostvarivši ukupno 12.347 noćenja plovila.

Svi ovi pokazatelji potvrđuju da je marina Kornati popunjena gotovo 100% budući 100-tinjak vezova na kopnu je više manipulativnog karaktera nego stalnog veza.

U kamping sektoru u 2014. godini ostvareno je 234.346 noćenja odnosno 2% više u odnosu na isto razdoblje 2013. godine. Noćenja ostvarena u kamping sektoru ILIRIJE d.d. čine 80% svih kamping noćenja ostvarenih u gradu Biogradu na Moru. Poboljšanjem kvalitete ponude i usluge, rast noćenja u odnosu na 2013. godinu zabilježen je u segmentu mobilnih kućica od 12% i među agencijskim gostima od 8%.

U sektoru hotelijerstva ostvareno je ukupno 130.175 noćenja, što je za 6% više u odnosu na isto razdoblje 2013. godine.

Financijski rezultati poslovanja

Ukupno ostvareni prihodi u i 2014. godini iznose 122.873.752,12 kuna što je za 4,73% više nego u istom razdoblju 2013. godine.

Ukupni rashodi poslovanja u navedenom periodu iznose 102.488.637,00 kuna što je za 5,45% više nego u istom razdoblju 2013. godine.

Ostvareni poslovni prihodi za navedeno razdoblje iznose 121.792.647,35 kuna i veći su za 4,60% u odnosu na isto razdoblje 2013. godine.

Operativna dobit) odnosno dobit iz poslovnih aktivnosti Društva veća je za 1,31% u odnosu na isto razdoblje 2013. godine i iznosi 36.124.980,75 kuna.

- EBITDA-odnosno zarada prije troškova amortizacije i rashoda financiranja ostvarena je u iznosu od 33.211.137,28 kuna i veća je za 363.437,28 kuna ili 1,02% u odnosu na 2013. godinu
- EBIT-odnosno zarada prije rashoda financiranja ostvarena je u znosu od 25.740.918,41 kuna i manja je za 721.574,51 kuna ili 2,72% u odnosu na 2013. godinu.

7. Prihodi po djelatnostima

- Prihodi od nautike iznose 44.086.730,51 HRK i veći su za 5% u odnosu na isto razdoblje 2013. godine.
- Prihodi od hotelskih usluga iznose 47.432.648,86 HRK i veći su za 6 % u odnosu na isto razdoblje 2013. godine.
- Prihodi od kampa iznose 24.685.606,93 HRK i veći za 6% u odnosu na isto razdoblje 2013. godine.
- **SVEUKUPNO:** poslovni prihodi iznose 121.792.647,35 HRK i veći su za 5% u odnosu na 2013. godinu.

8. Operativni i ostali troškovi

Operativni i ostali troškovi kreću se u granicama planiranih za 2014. godinu, uz planirani povećani rast troškova rada od 9,07% što je ciljana politika Društva na poboljšanju materijalnog položaja radnika.

9. Finacijski rashodi

Finacijski rashodi u 2014. godini iznose 5.355.803,37 HRK i manji su za 15,43% u odnosu na 2013. godinu kada su iznosili 6.333.307,89 HRK.

Finacijski rashodi najvećim dijelom predstavljaju redovne rashode financiranja tj. kamate na dugoročne i kratkoročne finacijske obveze i iznose 4.384.943,89 HRK, negativne tečajne razlike iznose 454.048,00 HRK dok iznos od 516.811,16 HRK odnosi se na ostale kamate i ugovore o kreditu.

10. Izvanredni rashodi

Izvanredni rashodi u 2014. godini iznose 3.994.948,24 HRK i veći su za 296.626,57 HRK ili 8,02% u odnosu na isto razdoblje 2013. godine kada su iznosili 3.698.321,67 HRK i najvećim dijelom odnose se na stimulatívne popuste kupcima.

11. Dobit

U 2014. godini ostvarena je dobit u iznosu od 20.385.115,12 kuna, što je za 1,27% više nego u istom razdoblju 2013. godine, i rezultat je povećanja prihoda u odnosu na isto razdoblje 2013. godine.

Neto dobit nakon oporezivanja iznosi: 18.493.204,03 kuna

12. Reinvestiranje dobiti

Društvo je odlukom Glavne skupštine od dana 21. ožujka 2014.g. i rješenjem Trgovačkog suda u Zadru, poslovni broj: Tt-14/1059-2 od dana 15. svibnja 2014.g. povećalo temeljni kapitala iz dobiti poslovne godine (reinvestirana dobit) sa iznosa od 112.223.700,00 kuna, za iznos od 12.469.300,00 kuna, na ukupan iznos od 124.693.123,00 kuna, i to na način da je povećan nominalni iznosa svake od 249.386 redovnih dionica sa iznosa od 450,00 kuna na iznos od 500,00 kuna.

Povećanje temeljnog kapitala iz reinvestirane dobiti temeljilo se na revidiranom finacijskim izvješćima za 2013.g.

13. Likvidnost

Zadovoljavajuća.

14. Podjela dionica

U 2014. godini nije bilo podjele dionica.

15. Zarada po dionici

Za razdoblje 01-12 mjesec iznosi 74,33 kuna.

16. Pripajanja i spajanja

Nije bilo pripajanja i spajanja.

17. Neizvjesnost naplate prihoda ili mogućih budućih troškova

Ne postoji.

18. Investicije

U 2014. godini Društvo je nastavilo sa kontinuiranim investicijskim ulaganjima u ponudu, unaprijeđenje usluge, ponude i sadržaja na razini cijele tvrtke prilagođavajući svoju ponudu potrebama, zahtjevima i željama svojih klijenata, a ujedno si osiguravajući konkurentnu tržišnu poziciju te kvalitetan i prepoznatljiv turistički proizvod.

Shodno godišnjem Planu investicijskog ulaganja za 2014. godinu investirano je 16.898.651,97 HRK u sve sektore Društva. U kamping sektoru investirano je u kupnju i opremanje novih mobilnih kućica, hortikulturno uređenje kampa do razine arboretuma te njegovo daljnje infrastrukturno uređenje dok se istovremeno u hotelskom, nautičkom i sektoru ugostiteljstva nastavilo sa ulaganjem u poboljšanje postojeće ponude. U 2014. godini znatna sredstva investirana su u završno uređenje smještajnog objekta (Villa Primorje****/*).

19. Društveno odgovorno poslovanje

Ilirija d.d. teži pružiti najbolje gospodarske i društvene poteze kojima potiče zapošljavanje te podiže razinu kvalitete života za lokalno stanovništvo. Logični prioriteti na koje smo se usmjerili u 2014. godini u cilju očekivanih poboljšanja su održivo korištenje dostupnih resursa kao što su znanje, agri-hrana i razvoj ribarstva, prirodni okoliš, kultura i naslijeđe. Više godišnjim posjedovanjem Plave zastave u marini Kornati dokazujemo poštivanje međunarodnog ekološkog programa zaštite okoliša i priobalja, čiji je prvenstveni cilj održivi razvoj, zdravlje i sigurnost zajednice. Kriterijima programa Plave zastave koristimo se i prilikom ekološkog odgoja i obrazovanja zaposlenika, gostiju i lokalne zajednice.

Da smo tvrtka koja čini okosnicu hrvatske turističke ponude, a ujedno i nositelji razvoja hrvatskog turizma prepoznato je i na nacionalnoj razini jer je Ilirija d.d. prva turistička tvrtka dobitnica priznanja za društveno odgovorno poslovanje Indeks DOP u kategoriji srednje tvrtke za 2011. i 2012. godinu, a u 2013. godini bili smo tek jedna od 12 hrvatskih kompanija koja je sudjelovala na prvom organiziranom natječaju za jedinstvenu *Europsku nagradu za društveno odgovorno poslovanje za partnerstvo, inovaciju i utjecaj*.

Obzirom da turistička djelatnost u velikoj mjeri ovisi o očuvanim prirodnim resursima stoga je Društvo u planiranju poslovnih procesa uspostavilo kvalitetan sustav upravljanja kvalitetom i zaštitom okoliša formiranjem Odjela sigurnosti zaduženog za zdravstvenu zaštitu, zaštitu okoliša i sigurnost svih zaposlenika i gostiju. U ugostiteljskom sektoru Društva implementiran je i certificiran HACCP sustav po normi Codex Alimentarius koji je u 2012. i 2013. godini obnovljen u svim objektima čime je potvrđeno zadržavanje visokog standarda u posluživanju namirnica. U 2013. godini tvrtka je nastavila sa ulaganjem u podizanje kvalitete i unaprijeđenje vlastitih poslovnih procesa uspostavljanjem i certifikacijom sustava upravljanja kvalitetom prema normi HRN EN ISO 9001:2008, dok je istovremeno nautički sektor već desetu godinu za redom nositelj Plave zastave kao visokog simbola zaštite mora i obale. Krajem 2013. godine započelo se sa procesom implementacije sustava upravljanja okolišem prema normi HRN EN ISO 14001 koji je uspješno certificiran u kolovozu 2014. godine.

Također, značajne napore i aktivnosti Društvo ulaže u prilagodbu i implementaciju standarda, procedura i propisa Europske unije u svim aspektima zaštite okoliša (zaštita mora, obale, voda, zraka, tla) i gospodarenja otpadom potom uvođenje, a među prvim smo kompanijama u Hrvatskoj koje su se odlučile na korištenje *zelene energije* odnosno energija proizvedene iz obnovljivih izvora.

20. Pravna pitanja

U postupku obnove zemljišnih knjiga K.O. Biograd administrativnom odlukom vlasništvo nad Tenis centrom pokušano je dovesti u pitanje.

21. Promijena računovodstvenih politika

Nije bilo promijene računovodstvenih politika

22. Ostale napomene

Nema posebno značajnih događaja koji bi u bitnome utjecali na poslovanje Društva

Prilog 1.

Razdoblje izvještavanja:

01.01.

2014 do

31.12.2014

Tromjesečni finansijski izvještaj poduzetnika TFI-POD

Matični broj (MB): 03311953

Matični broj subjekta (MBS): 060032302

Osobni identifikacijski broj (OIB): 05951496767

Tvrtka izdavalca: ILIRIJA d.d.

Poštanski broj i mjesto: 23210

BIOGRAD NA MORU

Ulica i kućni broj: TINA UJEVIĆA 7

Adresa e-pošte: ilirija@zd.t-com.hr

Internet adresa: www.ilirijabiograd.com

Šifra i naziv općine/grada: 22 BIOGRAD NA MORU

Šifra i naziv županije: 13 ZADARSKA

Broj zaposlenih: 226

(krajem izvještajnog razdoblja)

Konsolidirani izvještaj: NE

Šifra NKD-a: 55100

Tvrtke subjekata konsolidacije (prema MSFI):

Sjedište:

MB:

Knjigovodstveni servis:

Osoba za kontakt: STRPIĆ ZORKA

(unosi se samo prezime i ime osobe za kontakt)

Telefon: 023/383178

Telefaks: 023/384564

Adresa e-pošte: zorkas@ilirijabiograd.com

Prezime i ime: RAŽNJEVIĆ GORAN

(osoba ovlaštene za zastupanje)

Dokumentacija za objavu:

1. Finansijski izvještaji (bilanca, račun dobiti i gubitka, izvještaj o novčanom tijeku, izvještaj o promjenama kapitala i bilješke uz finansijske izvještaje)
2. Međuizvještaj posloводства,
3. Izjavu osoba odgovornih za sastavljanje izvještaja izdavalca.

ILIRIJA dioničko društvo
za ugostiteljstvo i turizam
Biograd na Moru

(potpis osobe ovlaštene za zastupanje)

BILANCA
stanje na dan 31.12.2014. god.

Obveznik: ILIRIJA d.d. Biograd n/m			
Naziv pozicije	AOP oznaka	Prethodno razdoblje	Tekuće razdoblje
1	2	3	4
A) POTRAŽIVANJA ZA UPISANI A NEUPLAĆENI KAPITAL	001		
B) DUGOTRAJNA IMOVINA (003+010+020+029+033)	002	287.200.155	294.951.783
I. NEMATERIJALNA IMOVINA (004 do 009)	003	1.129.837	547.614
1. Izdaci za razvoj	004		
2. Koncesije, patenti, licencije, robne i uslužne marke, softver i ostala prava	005		
3. Goodwill	006		
4. Predujmovi za nabavu nematerijalne imovine	007		
5. Nematerijalna imovina u pripremi	008		
6. Ostala nematerijalna imovina	009	1.129.837	547.614
II. MATERIJALNA IMOVINA (011 do 019)	010	286.030.318	294.364.169
1. Zemljište	011	39.462.537	41.067.581
2. Građevinski objekti	012	197.726.276	209.416.762
3. Postrojenja i oprema	013	11.623.283	30.553.209
4. Alati, pogonski inventar i transportna imovina	014		
5. Biološka imovina	015		
6. Predujmovi za materijalnu imovinu	016	691.196	942.966
7. Materijalna imovina u pripremi	017	36.527.026	12.383.651
8. Ostala materijalna imovina	018		
9. Ulaganje u nekretnine	019		
III. DUGOTRAJNA FINACIJSKA IMOVINA (021 do 028)	020	40.000	40.000
1. Udjeli (dionice) kod povezanih poduzetnika	021	40.000	40.000
2. Dani zajmovi povezanim poduzetnicima	022		
3. Sudjelujući interesi (udjeli)	023		
4. Zajmovi dani poduzetnicima u kojima postoje sudjelujući interesi	024		
5. Ulaganja u vrijednosne papire	025		
6. Dani zajmovi, depoziti i slično	026		
7. Ostala dugotrajna financijska imovina	027		
8. Ulaganja koja se obračunavaju metodom udjela	028		
IV. POTRAŽIVANJA (030 do 032)	029	0	0
1. Potraživanja od povezanih poduzetnika	030		
2. Potraživanja po osnovi prodaje na kredit	031		
3. Ostala potraživanja	032		
V. ODGOĐENA POREZNA IMOVINA	033		
C) KRATKOTRAJNA IMOVINA (035+043+050+058)	034	11.130.850	15.816.301
I. ZALIHE (036 do 042)	035	1.667.265	2.275.940
1. Sirovine i materijal	036	1.667.265	2.275.940
2. Proizvodnja u tijeku	037		
3. Gotovi proizvodi	038		
4. Trgovačka roba	039		
5. Predujmovi za zalihe	040		
6. Dugotrajna imovina namijenjena prodaji	041		
7. Biološka imovina	042		
II. POTRAŽIVANJA (044 do 049)	043	4.669.211	7.581.751
1. Potraživanja od povezanih poduzetnika	044		
2. Potraživanja od kupaca	045	3.664.093	4.427.436
3. Potraživanja od sudjelujućih poduzetnika	046		
4. Potraživanja od zaposlenika i članova poduzetnika	047	209.993	772.839
5. Potraživanja od države i drugih institucija	048	616.938	2.237.368
6. Ostala potraživanja	049	178.187	144.108
III. KRATKOTRAJNA FINACIJSKA IMOVINA (051 do 057)	050	4.684.204	5.849.432
1. Udjeli (dionice) kod povezanih poduzetnika	051		
2. Dani zajmovi povezanim poduzetnicima	052		
3. Sudjelujući interesi (udjeli)	053		
4. Zajmovi dani poduzetnicima u kojima postoje sudjelujući interesi	054		
5. Ulaganja u vrijednosne papire	055		
6. Dani zajmovi, depoziti i slično	056	4.684.204	5.849.432
7. Ostala financijska imovina	057		
IV. NOVAC U BANC I BLAGAJNI	058	110.170	109.178
D) PLAĆENI TROŠKOVI BUDUĆEG RAZDOBLJA I OBRAČUNATI PRIHODI	059	783.494	144.248
E) UKUPNO AKTIVA (001+002+034+059)	060	299.114.499	310.912.332
F) IZVANBILANČNI ZAPISI	061		

PASIVA			
A) KAPITAL I REZERVE (063+064+065+071+072+075+078)	062	165.034.530	177.858.715
I. TEMELJNI (UPISANI) KAPITAL	063	112.223.700	124.693.000
II. KAPITALNE REZERVE	064	829.039	829.039
III. REZERVE IZ DOBITI (066+067-068+069+070)	065	19.862.738	20.723.814
1. Zakonske rezerve	066	5.610.343	6.610.343
2. Rezerve za vlastite dionice	067	6.975.716	6.975.716
3. Vlastite dionice i udjeli (odbitna stavka)	068	246.000	384.924
4. Statutarne rezerve	069	7.522.679	7.522.679
5. Ostale rezerve	070		
IV. REVALORIZACIJSKE REZERVE	071		
V. ZADRŽANA DOBIT ILI PRENESENI GUBITAK (073-074)	072	13.816.733	13.119.658
1. Zadržana dobit	073	13.816.733	13.119.658
2. Preneseni gubitak	074		
VI. DOBIT ILI GUBITAK POSLOVNE GODINE (076-077)	075	18.302.320	18.493.204
1. Dobit poslovne godine	076	18.302.320	18.493.204
2. Gubitak poslovne godine	077		
VII. MANJINSKI INTERES	078		
B) REZERVIRANJA (080 do 082)	079	0	0
1. Rezerviranja za mirovine, otpremnine i slične obveze	080		
2. Rezerviranja za porezne obveze	081		
3. Druga rezerviranja	082		
C) DUGOROČNE OBVEZE (084 do 092)	083	100.544.018	89.409.176
1. Obveze prema povezanim poduzetnicima	084		
2. Obveze za zajmove, depozite i slično	085		
3. Obveze prema bankama i drugim financijskim institucijama	086	100.544.018	89.409.176
4. Obveze za predujmove	087		
5. Obveze prema dobavljačima	088		
6. Obveze po vrijednosnim papirima	089		
7. Obveze prema poduzetnicima u kojima postoje sudjelujući interesi	090		
8. Ostale dugoročne obveze	091		
9. Odgođena porezna obveza	092		
D) KRATKOROČNE OBVEZE (094 do 105)	093	31.990.824	40.224.599
1. Obveze prema povezanim poduzetnicima	094		
2. Obveze za zajmove, depozite i slično	095		
3. Obveze prema bankama i drugim financijskim institucijama	096	12.005.840	13.539.427
4. Obveze za predujmove	097		
5. Obveze prema dobavljačima	098	10.417.354	14.247.242
6. Obveze po vrijednosnim papirima	099	5.641.992	7.600.000
7. Obveze prema poduzetnicima u kojima postoje sudjelujući interesi	100		
8. Obveze prema zaposlenicima	101	1.127.112	1.244.687
9. Obveze za poreze, doprinose i slična davanja	102	1.747.135	2.672.755
10. Obveze s osnove udjela u rezultatu	103		
11. Obveze po osnovi dugotrajne imovine namijenjene prodaji	104		
12. Ostale kratkoročne obveze	105	1.051.391	920.488
E) ODGOĐENO PLAĆANJE TROŠKOVA I PRIHOD BUDUĆEGA RAZDOBLJA	106	1.545.127	3.419.842
F) UKUPNO – PASIVA (062+079+083+093+106)	107	299.114.499	310.912.332
G) IZVANBILANČNI ZAPISI	108		
DODATAK BILANCI (popunjava poduzetnik koji sastavlja konsolidirani financijski izvještaj)			
A) KAPITAL I REZERVE			
1. Pripisano imateljima kapitala matice	109		
2. Pripisano manjinskom interesu	110		

Napomena 1.: Dodatak bilanci popunjavaju poduzetnici koji sastavljaju konsolidirane financijske izvještaje.

RAČUN DOBITI I GUBITKA
u razdoblju 01.01.2014.. do 31.12.2014.

Obveznik: ILIRIJA d.d. Biograd n/m

Naziv pozicije	AOP oznaka	Prethodno razdoblje		Tekuće razdoblje	
		Kumulativno	Tromjesečje	Kumulativno	Tromjesečje
1	2	3	4	5	6
I. POSLOVNI PRIHODI (112+113)	111	116.431.304	8.818.828	121.792.648	9.729.036
1. Prihodi od prodaje	112	114.288.770	8.678.414	118.988.218	8.862.262
2. Ostali poslovni prihodi	113	2.142.534	140.414	2.804.430	866.774
II. POSLOVNI RASHODI (115+116+120+124+125+126+129+130)	114	87.159.592	18.770.181	93.137.885	21.825.198
1. Promjene vrijednosti zaliha proizvodnje u tijeku i gotovih proizvoda	115				
2. Materijalni troškovi (117 do 119)	116	35.372.292	6.675.854	37.150.150	7.939.993
a) Troškovi sirovina i materijala	117	19.093.642	3.003.931	20.227.455	3.600.199
b) Troškovi prodane robe	118				
c) Ostali vanjski troškovi	119	16.278.650	3.671.923	16.922.695	4.339.794
3. Troškovi osoblja (121 do 123)	120	30.202.641	6.821.725	32.942.681	7.450.424
a) Neto plaće i nadnice	121	18.217.479	4.097.433	19.493.919	4.399.600
b) Troškovi poreza i doprinosa iz plaća	122	8.000.089	1.824.203	8.695.524	1.957.417
c) Doprinosi na plaće	123	3.985.073	900.089	4.753.238	1.093.407
4. Amortizacija	124	6.385.207	1.596.302	7.470.219	2.681.314
5. Ostali troškovi	125	15.199.452	3.676.300	15.574.835	3.753.467
6. Vrijednosno usklađivanje (127+128)	126		0	0	0
a) dugotrajne imovine (osim financijske imovine)	127				
b) kratkotrajne imovine (osim financijske imovine)	128				
7. Rezerviranja	129				
8. Ostali poslovni rashodi	130				
III. FINANCIJSKI PRIHODI (132 do 136)	131	272.621	61.499	136.259	34.386
1. Kamate, tečajne razlike, dividende i slični prihodi iz odnosa s	132				
2. Kamate, tečajne razlike, dividende, slični prihodi iz odnosa s	133	272.621	61.499	136.259	34.386
3. Dio prihoda od pridruženih poduzetnika i sudjelujućih interesa	134				
4. Nerealizirani dobiti (prihodi) od financijske imovine	135				
5. Ostali financijski prihodi	136				
IV. FINANCIJSKI RASHODI (138 do 141)	137	6.333.308	2.300.245	5.355.803	965.477
1. Kamate, tečajne razlike i drugi rashodi s povezanim poduzetnicima	138				
2. Kamate, tečajne razlike i drugi rashodi iz odnosa s nepovezanim	139	6.333.308	2.300.245	5.355.803	965.477
3. Nerealizirani gubici (rashodi) od financijske imovine	140				
4. Ostali financijski rashodi	141				
V. UDIO U DOBITI OD PRIDRUŽENIH PODUZETNIKA	142				
VI. UDIO U GUBITKU OD PRIDRUŽENIH PODUZETNIKA	143				
VII. IZVANREDNI - OSTALI PRIHODI	144	616.481	533.583	944.845	577.595
VIII. IZVANREDNI - OSTALI RASHODI	145	3.698.322	772.252	3.994.949	311.628
IX. UKUPNI PRIHODI (111+131+142 + 144)	146	117.320.406	9.413.910	122.873.752	10.341.017
X. UKUPNI RASHODI (114+137+143 + 145)	147	97.191.222	21.842.678	102.488.637	23.102.303
XI. DOBIT ILI GUBITAK PRIJE OPOREZIVANJA (146-147)	148	20.129.184	-12.428.768	20.385.115	-12.761.286
1. Dobit prije oporezivanja (146-147)	149	20.129.184	0	20.385.115	0
2. Gubitak prije oporezivanja (147-146)	150	0	12.428.768	0	12.761.286
XII. POREZ NA DOBIT	151	1.826.864		1.891.911	
XIII. DOBIT ILI GUBITAK RAZDOBLJA (148-151)	152	18.302.320	-12.428.768	18.493.204	-12.761.286
1. Dobit razdoblja (149-151)	153	18.302.320	0	18.493.204	0
2. Gubitak razdoblja (151-148)	154	0	12.428.768	0	12.761.286

DODATAK RDG-u (popunjavanje poduzetnik koji sastavlja konsolidirani financijski izvještaj)**XIV. DOBIT ILI GUBITAK RAZDOBLJA**

1. Pripisana imateljima kapitala matice	155				
2. Pripisana manjinskom interesu	156				

IZVJEŠTAJ O OSTALOJ SVEOBUHVAATNOJ DOBITI (popunjavanje poduzetnik obveznik primjene MSFI-a)

I. DOBIT ILI GUBITAK RAZDOBLJA (= 152)	157				
II. OSTALA SVEOBUHVAATNA DOBIT/GUBITAK PRIJE POREZA(159 do 165)	158	0	0	0	0
1. Tečajne razlike iz preračuna inozemnog poslovanja	159				
2. Promjene revalorizacijskih rezervi dugotrajne materijalne i	160				
3. Dobit ili gubitak s osnove ponovnog vrednovanja financijske	161				
4. Dobit ili gubitak s osnove učinkovite zaštite novčanog toka	162				
5. Dobit ili gubitak s osnove učinkovite zaštite neto ulaganja u inozemstvu	163				
6. Udio u ostaloj sveobuhvatnoj dobiti/gubitku pridruženih poduzetnika	164				
7. Aktuarski dobici/gubici po planovima definiranih primanja	165				
III. POREZ NA OSTALU SVEOBUHVAATNU DOBIT RAZDOBLJA	166				
IV. NETO OSTALA SVEOBUHVAATNA DOBIT ILI GUBITAK	167	0	0	0	0
V. SVEOBUHVAATNA DOBIT ILI GUBITAK RAZDOBLJA (157+167)	168	0	0	0	0

DODATAK Izvještaju o ostaloj sveobuhvatnoj dobiti (popunjavanje poduzetnik koji sastavlja konsolidirani financijski izvještaj)**VI. SVEOBUHVAATNA DOBIT ILI GUBITAK RAZDOBLJA**

1. Pripisana imateljima kapitala matice	169				
2. Pripisana manjinskom interesu	170				

**IZVJEŠTAJ O NOVČANOM TIJEKU - Indirektna metoda
u razdoblju 01.01.2014. do 31.12.2014. god.**

Obveznik: ILIRIJA d.d. Biograd n/m			
Naziv pozicije	AOP oznaka	Prethodno razdoblje	Tekuće razdoblje
1	2	3	4
NOVČANI TIJEK OD POSLOVNIH AKTIVNOSTI			
1. Dobit prije poreza	001	20.129.184	20.385.115
2. Amortizacija	002	6.385.207	7.470.219
3. Povećanje kratkoročnih obveza	003	2.236.220	8.504.499
4. Smanjenje kratkotrajnih potraživanja	004		194.396
5. Smanjenje zaliha	005		
6. Ostalo povećanje novčanog tijeka	006	951.049	
I. Ukupno povećanje novčanog tijeka od poslovnih aktivnosti (001 do 006)	007	29.701.660	36.554.229
1. Smanjenje kratkoročnih obveza	008		
2. Povećanje kratkotrajnih potraživanja	009	206.234	
3. Povećanje zaliha	010	60.267	608.675
4. Ostalo smanjenje novčanog tijeka	011	1.968.204	5.676.539
II. Ukupno smanjenje novčanog tijeka od poslovnih aktivnosti (008 do 011)	012	2.234.705	6.285.214
A1) NETO POVEĆANJE NOVČANOG TIJEKA OD POSLOVNIH	013	27.466.955	30.269.015
A2) NETO SMANJENJE NOVČANOG TIJEKA OD POSLOVNIH	014	0	0
NOVČANI TIJEK OD INVESTICIJSKIH AKTIVNOSTI			
1. Novčani primici od prodaje dugotrajne materijalne i nematerijalne imovine	015	1.430.674	1.322.298
2. Novčani primici od prodaje vlasničkih i dužničkih instrumenata	016		
3. Novčani primici od kamata	017		
4. Novčani primici od dividendi	018		
5. Ostali novčani primici od investicijskih aktivnosti	019	180.000	265.753
III. Ukupno novčani primici od investicijskih aktivnosti (015 do 019)	020	1.610.674	1.588.051
1. Novčani izdaci za kupnju dugotrajne materijalne i nematerijalne imovine	021	17.018.623	18.140.950
2. Novčani izdaci za stjecanje vlasničkih i dužničkih financijskih instrumenata	022		
3. Ostali novčani izdaci od investicijskih aktivnosti	023	553.854	251.770
IV. Ukupno novčani izdaci od investicijskih aktivnosti (021 do 023)	024	17.572.477	18.392.720
B1) NETO POVEĆANJE NOVČANOG TIJEKA OD INVESTICIJSKIH	025	0	0
B2) NETO SMANJENJE NOVČANOG TIJEKA OD INVESTICIJSKIH	026	15.961.803	16.804.669
NOVČANI TIJEK OD FINACIJSKIH AKTIVNOSTI			
1. Novčani primici od izdavanja vlasničkih i dužničkih financijskih instrumenata	027		
2. Novčani primici od glavnice kredita, zadužnica, pozajmica i drugih posudbi	028		9.550.175
3. Ostali primici od financijskih aktivnosti	029		
V. Ukupno novčani primici od financijskih aktivnosti (027 do 029)	030	0	9.550.175
1. Novčani izdaci za otplatu glavnice kredita i obveznica	031	7.693.212	19.135.799
2. Novčani izdaci za isplatu dividendi	032	3.740.790	3.740.790
3. Novčani izdaci za financijski najam	033		
4. Novčani izdaci za otkup vlastitih dionica	034		138.924
5. Ostali novčani izdaci od financijskih aktivnosti	035		
VI. Ukupno novčani izdaci od financijskih aktivnosti (031 do 035)	036	11.434.002	23.015.513
C1) NETO POVEĆANJE NOVČANOG TIJEKA OD FINACIJSKIH	037	0	0
C2) NETO SMANJENJE NOVČANOG TIJEKA OD FINACIJSKIH	038	11.434.002	13.465.338
Ukupno povećanje novčanog tijeka (013 – 014 + 025 – 026 + 037 – 038)	039	71.150	0
Ukupno smanjenje novčanog tijeka (014 – 013 + 026 – 025 + 038 – 037)	040	0	992
Novac i novčani ekvivalenti na početku razdoblja	041	39.020	110.170
Povećanje novca i novčanih ekvivalenata	042	71.150	
Smanjenje novca i novčanih ekvivalenata	043		992
Novac i novčani ekvivalenti na kraju razdoblja	044	110.170	109.178

IZVJEŠTAJ O PROMJENAMA KAPITALA
za razdoblje od 01.01.2014. do 31.12.2014.

Naziv pozicije	AOP oznaka	Prethodna godina	Tekuća godina
1	2	3	4
1. Upisani kapital	001	112.223.700	124.693.000
2. Kapitalne rezerve	002	829.039	829.039
3. Rezerve iz dobiti	003	19.862.739	20.723.815
4. Zadržana dobit ili preneseni gubitak	004	13.816.733	13.119.658
5. Dobit ili gubitak tekuće godine	005	18.302.320	18.493.204
6. Revalorizacija dugotrajne materijalne imovine	006		
7. Revalorizacija nematerijalne imovine	007		
8. Revalorizacija financijske imovine raspoložive za prodaju	008		
9. Ostala revalorizacija	009		
10. Ukupno kapital i rezerve (AOP 001 do 009)	010	165.034.531	177.858.716
11. Tečajne razlike s naslova neto ulaganja u inozemno poslovanje	011		
12. Tekući i odgođeni porezi (dio)	012		
13. Zaštita novčanog tijeka	013		
14. Promjene računovodstvenih politika	014		
15. Ispravak značajnih pogrešaka prethodnog razdoblja	015		
16. Ostale promjene kapitala	016	14.561.531	12.824.185
17. Ukupno povećanje ili smanjenje kapitala (AOP 011 do 016)	017	14.561.531	12.824.185
17 a. Pripisano imateljima kapitala matice	018		
17 b. Pripisano manjinskom interesu	019		

Stavke koje umanjuju kapital upisuju se s negativnim predznakom

Podaci pod AOP oznakama 001 do 009 upisuju se kao stanje na datum bilance

**ILIRIJA d.d.
BIOGRAD NA MORU**

Biograd n/m 04. 02. 2015. god.

**Izjava osoba odgovornih za sastavljanje finansijskih izvještaja
za period 01. 01. 2014. – 31. 12. 2014. godine.**

Na temelju članka 403-410 Zakona o tržištu kapitala izjavljujemo da su:

Financijski izvještaji Ilirija d.d. Biograd na Moru, Tina Ujevića 7, OIB: 05951496767 za razdoblje siječanj-prosinac 2014. godine sastavljeni u skladu s Međunarodnim standardima finansijskog izvješćivanja, a u skladu s hrvatskim Zakonom o računovodstvu.

Financijski izvještaji realno i objektivno prikazuju finansijski položaj Društva na dan 31. 12. 2014. godine, rezultate poslovanja i novčane tokove Društva sukladno Međunarodnim standardima finansijskog izvještavanja.

Izveštaj posloводства sadrži istinit prikaz rezultata poslovanja i položaj Društva na dan 31. 12. 2014. godine.

Šef računovodstva:

Zorka Strpić

ILIRIJA dioničko društvo
za ugostiteljstvo i turizam
Biograd na Moru 2

Uprava:

Goran Ražnjević

RAČUN DOBITI I GUBITKA OD 01.01.2014. - 31.12.2014.

Biograd n/m, 26.02.2015. godine

**FINANCIJSKI IZVJEŠTAJ NA DAN 31.12.2014.
S USPOREDBOM NA 2012. I 2013. GOD.**

ILIRIJA D.D.

PRIHODI	2012	2013	INDEX 13./12.	2014	INDEX 14./13.
<i>Prihodi na domaćem tržištu</i>	72.313.614,64	78.629.358,69	109	84.675.322,34	108
<i>Prihodi na stranom tržištu</i>	35.865.235,43	35.659.411,84	99	34.312.895,38	96
<i>Ostali prihodi</i>	1.934.271,82	2.142.534,05	111	2.804.429,63	131
POSLOVNI PRIHODI	110.113.121,89	116.431.304,58	106	121.792.647,35	105
FINANCIJSKI PRIHODI	220.374,90	272.620,92	124	136.259,45	50
IZVANREDNI PRIHODI	801.335,91	616.481,19	77	944.845,32	153
UKUPNO PRIHODI	111.134.832,70	117.320.406,69	106	122.873.752,12	105
RASHODI					#DIV/0!
<i>Troškovi sirovina i materijala</i>	17.461.119,36	19.093.641,84	109	20.227.454,80	106
<i>Troškovi usluga</i>	16.272.381,84	16.278.650,28	100	16.922.695,44	104
<i>Bruto plaće</i>	26.764.373,78	30.202.641,66	113	32.942.681,21	109
<i>Ostali troškovi</i>	15.788.804,56	15.199.452,00	96	15.574.835,15	102
UKUPNO TROŠKOVI	76.286.679,54	80.774.385,77	106	85.667.666,60	106
AMORTIZACIJA	6.239.514,80	6.385.207,46	102	7.470.218,79	117
FINANCIJSKI RASHODI	6.662.995,79	6.333.307,89	95	5.355.803,37	85
IZVANREDNI RASHODI	3.690.513,45	3.698.321,67	100	3.994.948,24	108
UKUPNO RASHODI	92.879.703,58	97.191.222,79	105	102.488.637,00	105
DOBIT / GUBITAK	18.255.129,12	20.129.183,90	110	20.385.115,12	101
OPERATIVNA DOBIT / GUBITAK	33.826.442,35	35.656.918,81	105	36.124.980,75	101

**FINANCIJSKI IZVJEŠTAJ NA DAN 31.12.2014.
S USPOREDBOM NA 2012. I 2013. GOD.**

ILIRIJA D.D.

PRIHODI	2012	2013	INDEX 13./12.	2014	INDEX 14./13.
<i>Prihodi na domaćem tržištu</i>	72.313.614,64	78.629.358,69	109	84.675.322,34	108
<i>Prihodi na stranom tržištu</i>	35.865.235,43	35.659.411,84	99	34.312.895,38	96
<i>Ostali prihodi</i>	1.934.271,82	2.142.534,05	111	2.804.429,63	131
POSLOVNI PRIHODI	110.113.121,89	116.431.304,58	106	121.792.647,35	105
FINANCIJSKI PRIHODI	220.374,90	272.620,92	124	136.259,45	50
IZVANREDNI PRIHODI	801.335,91	616.481,19	77	944.845,32	153
UKUPNO PRIHODI	111.134.832,70	117.320.406,69	106	122.873.752,12	105
RASHODI					#DIV/0!
<i>Troškovi sirovina i materijala</i>	17.461.119,36	19.093.641,84	109	20.227.454,80	106
<i>Troškovi usluga</i>	16.272.381,84	16.278.650,28	100	16.922.695,44	104
<i>Bruto plaće</i>	26.764.373,78	30.202.641,66	113	32.942.681,21	109
<i>Ostali troškovi</i>	15.788.804,56	15.199.452,00	96	15.574.835,15	102
UKUPNO TROŠKOVI	76.286.679,54	80.774.385,77	106	85.667.666,60	106
AMORTIZACIJA	6.239.514,80	6.385.207,46	102	7.470.218,79	117
FINANCIJSKI RASHODI	6.662.995,79	6.333.307,89	95	5.355.803,37	85
IZVANREDNI RASHODI	3.690.513,45	3.698.321,67	100	3.994.948,24	108
UKUPNO RASHODI	92.879.703,58	97.191.222,79	105	102.488.637,00	105
DOBIT / GUBITAK	18.255.129,12	20.129.183,90	110	20.385.115,12	101
OPERATIVNA DOBIT / GUBITAK	33.826.442,35	35.656.918,81	105	36.124.980,75	101

**FINANCIJSKI IZVJEŠTAJ NA DAN 31.12.2014.
S USPOREDBOM NA 2012. I 2013. GOD.**

ILIRIJA D.D.

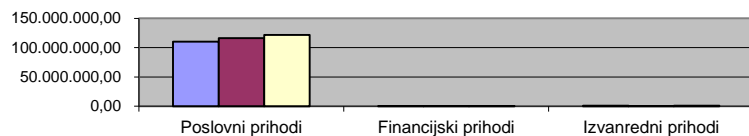
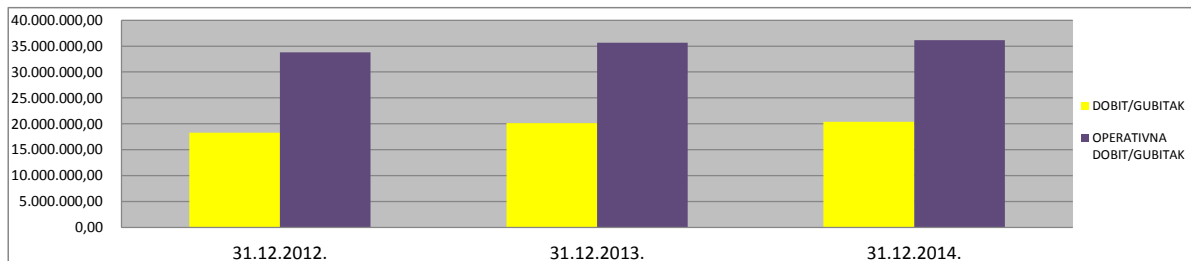
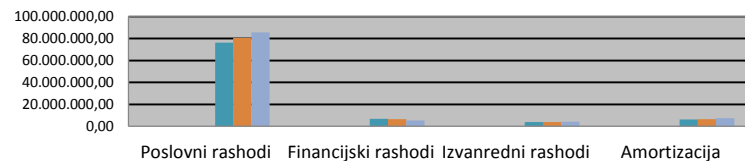
PRIHODI	2012	Udio	2013	INDEX 13./12.	Udio	2014	INDEX 14./13.	Udio
<i>Hoteljerstvo</i>	43.044.310,98	39%	44.821.800,93	104	38%	47.432.648,86	106	39%
<i>Nautika</i>	40.211.622,85	36%	42.069.191,12	105	36%	44.086.730,51	105	36%
<i>Kamping</i>	22.489.983,35	20%	23.326.654,00	104	20%	24.685.606,93	106	20%
<i>Prihodi ostalih poslovnih objekata</i>	4.367.204,71	4%	6.213.658,53	142	5%	5.587.661,05	90	4%
POSLOVNI PRIHODI	110.113.121,89		116.431.304,58	106		121.792.647,35	105	
FINANCIJSKI PRIHODI	220.374,90	0%	272.620,92	124	0%	136.259,45	50	0%
IZVANREDNI PRIHODI	801.335,91	1%	616.481,19	77	1%	944.845,32	153	1%
UKUPNO PRIHODI	111.134.832,70	100%	117.320.406,69	106	100%	122.873.752,12	105	100%

Biograd na Moru, 31.12.2014.god.

RAČUN DOBITI I GUBITKA NA DAN 31.12.2014.GOD.

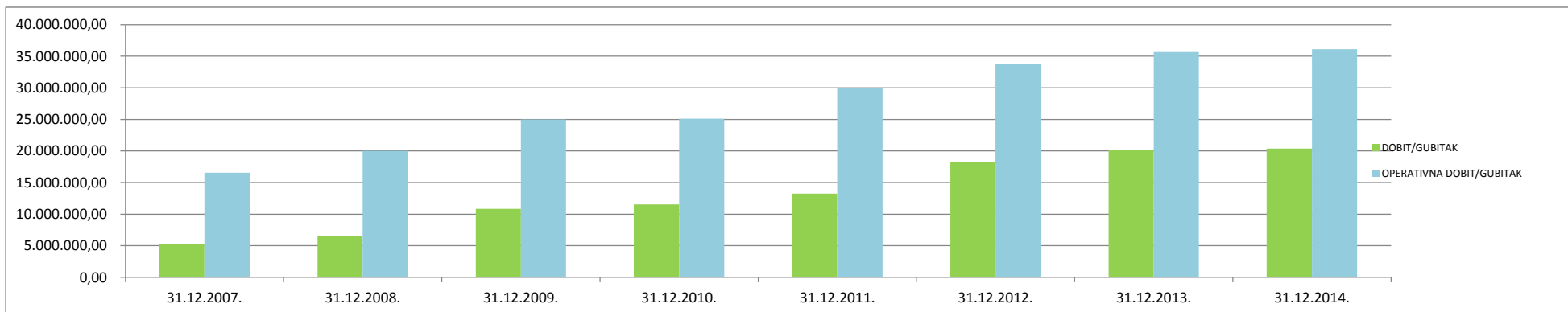
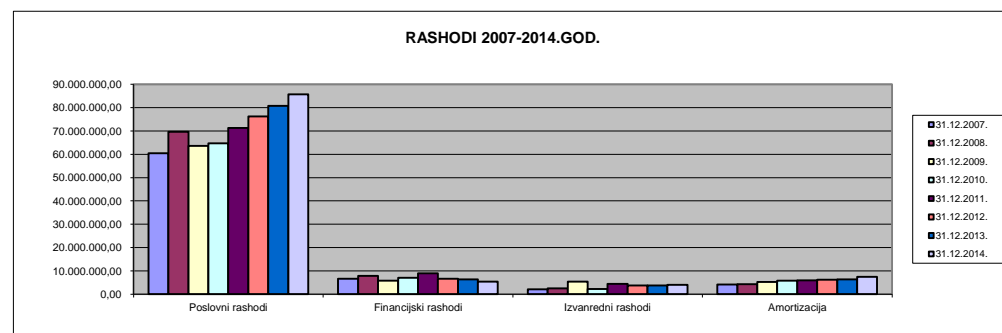
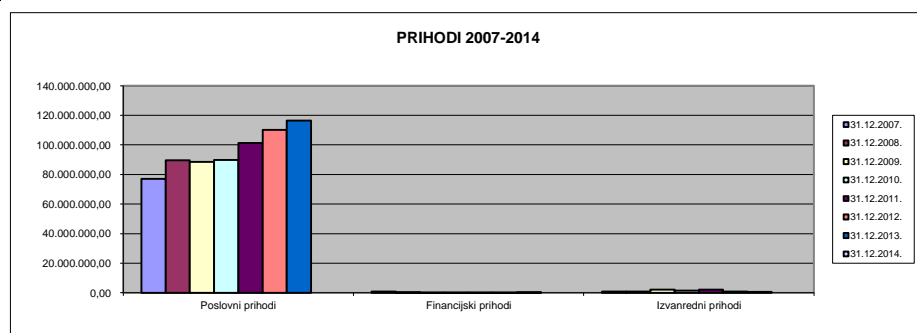
0	Pozicija	12/2012.god.	12/2013.god.	12/2014.god.	Index
A	POSLOVNI PRIHODI	110.113.121,89	116.431.304,58	121.792.647,35	105
1.	Prihodi od prodaje u zemlji	72.313.614,64	78.629.358,69	84.675.322,34	108
2.	Prihodi od prodaje u inozemstvu	35.865.235,43	35.659.411,84	34.312.895,38	96
3.	Prihodi od kompenzacija, subvencija	0,00	0,00	0,00	#DIV/0!
4.	Prihodi na temelju uporabe vl.proizv.	1.702.145,68	1.889.200,31	2.559.764,94	135
5.	Ostali prihodi osnovne djelatnosti	232.126,14	253.333,74	244.664,69	97
B	POSLOVNI RASHODI	82.526.194,34	87.159.593,23	93.137.885,39	107
1.1.	Povećanje vrijednosti zaliha nedovrš.proizv.				
1.2.	Smanjenje vrijednosti zaliha nedovrš.proizv.				
2.	Rashodi razdoblja	82.526.194,34	87.159.593,23	93.137.885,39	107
2.1.	Materijalni troškovi	33.733.501,20	35.372.292,12	37.150.150,24	105
2.1.1.	Troškovi sirovina i materijala	17.461.119,36	19.093.641,84	20.227.454,80	106
2.1.2.	Troškovi prodane robe				
2.1.3.	Ostali vanjski troškovi (usluge)	16.272.381,84	16.278.650,28	16.922.695,44	104
2.2.	Troškovi osoblja	26.764.373,78	30.202.641,66	32.942.681,21	109
2.2.1.	Nadnice i plaće	16.174.043,08	18.217.478,82	19.493.919,22	107
2.2.2.	Troškovi poreza, mirovinskog i ostalo	10.590.330,70	11.985.162,84	13.448.761,99	112
2.3.	Amortizacija i vrijednosno usklađenje imovine	6.239.514,80	6.385.207,46	7.470.218,79	117
2.4.	Vrijednosno usklađenje kratkotrajne imovine				
2.5.	Rezerviranje troškova i rizika				
2.6.	Ostali troškovi poslovanja	15.788.804,56	15.199.452,00	15.574.835,15	102
C	FINANCIJSKI PRIHODI	220.374,90	272.620,92	136.259,45	50
1.	Prihodi od sudjelujućih interesa od pov.pod.				#DIV/0!
2.	Prihodi od sudjelujućih interesa od nepov.pod.				#DIV/0!
3.	Prihodi od ostalih ulaganja i zajmova				#DIV/0!
4.	Prihodi od ostalih ulaganja i zajmova				#DIV/0!
5.	Prihodi od ostalih interesa i sl.prihodi	220.374,90	272.620,92	136.259,45	50
D	FINANCIJSKI RASHODI	6.662.995,79	6.333.307,89	5.355.803,37	85
1.	Kamate, tečajne razlike i sl.				
2.	Kamate, tečajne razlike i sl.s nepovez.poduz.	6.662.995,79	6.333.307,89	5.355.803,37	85
	Ukupni prihodi iz redovnog poslovanja	110.333.496,79	116.703.925,50	121.928.906,80	104
E	IZVANREDNI PRIHODI	801.335,91	616.481,19	944.845,32	153
F	IZVANREDNI RASHODI	3.690.513,45	3.698.321,67	3.994.948,24	108
	UKUPNI PRIHODI	111.134.832,70	117.320.406,69	122.873.752,12	105
	UKUPNI RASHODI	92.879.703,58	97.191.222,79	102.488.637,00	105
	Dobit prije oporezivanja	18.255.129,12	20.129.183,90	20.385.115,12	101
	Gubitak prije oporezivanja				#DIV/0!
	Porez na dobit				#DIV/0!
	Ost. porezi koji nisu iskaz. u preth.pozic.				#DIV/0!
	DOBIT NAKON OPOREZIVANJA	18.255.129,12	20.129.183,90	20.385.115,12	101
	GUBITAK NAKON OPOREZIVANJA				#DIV/0!
	DOBIT NA NETO MONETARNOM POLOŽAJU				#DIV/0!
	GUBITAK NA NETO MONET.POLOŽAJU				#DIV/0!
G	DOBIT FINANCIJSKE GODINE	18.255.129,12	20.129.183,90	20.385.115,12	101
H	GUBITAK FINANCIJSKE GODINE				#DIV/0!

Opis	31.12.2012.	31.12.2013.	31.12.2014.	Index 14/13
Poslovni prihodi	110.113.121,89	116.431.304,58	121.792.647,35	104,60
Financijski prihodi	220.374,90	272.620,92	136.259,45	49,98
Izvanredni prihodi	801.335,91	616.481,19	944.845,32	153,26
UKUPNO PRIHODI	111.134.832,70	117.320.406,69	122.873.752,12	104,73
Poslovni rashodi	76.286.679,54	80.774.385,77	85.667.666,60	106,06
Financijski rashodi	6.662.995,79	6.333.307,89	5.355.803,37	84,57
Izvanredni rashodi	3.690.513,45	3.698.321,67	3.994.948,24	108,02
Amortizacija	6.239.514,80	6.385.207,46	7.470.218,79	116,99
UKUPNO RASHODI	92.879.703,58	97.191.222,79	102.488.637,00	105,45
DOBIT/GUBITAK	18.255.129,12	20.129.183,90	20.385.115,12	101,27
OPERATIVNA DOBIT/GUBITAK	33.826.442,35	35.656.918,81	36.124.980,75	101,31

PRIHODI 2012.GOD. - 2014.GOD

RASHODI 2012.GOD.-2014.GOD.


RAČUN DOBITI I GUBITKA NA DAN 31.12.2014.

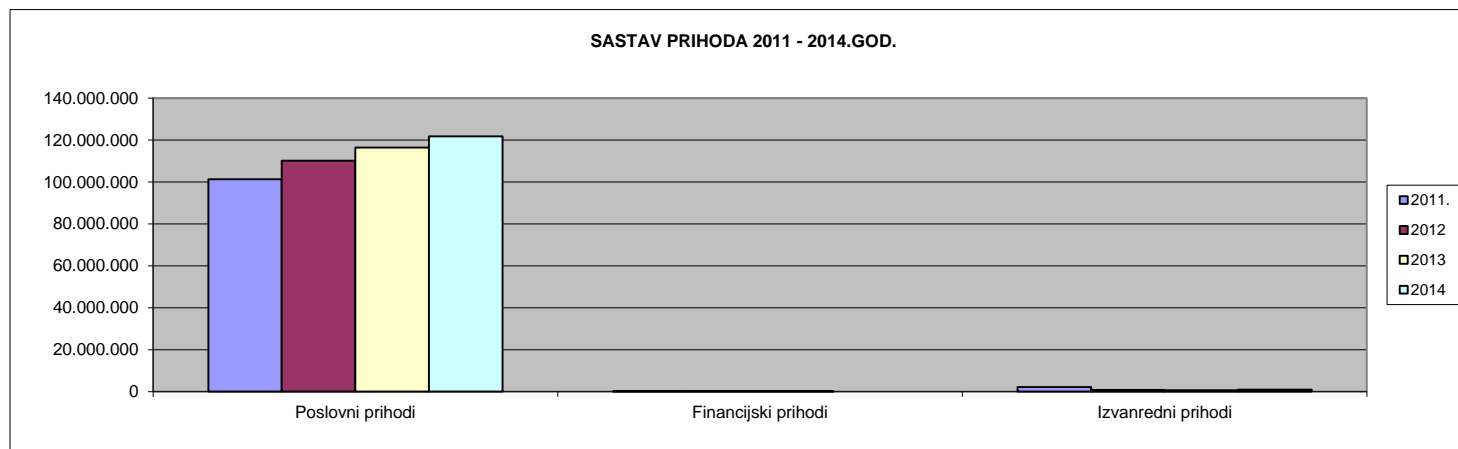
Opis	31.12.2007.	31.12.2008.	31.12.2009.	31.12.2010.	31.12.2011.	31.12.2012.	31.12.2013.	31.12.2014.	Index 14/13
Poslovni prihodi	76.993.751,00	89.643.909,35	88.585.658,86	89.851.286,86	101.315.471,31	110.113.121,89	116.431.304,58	121.792.647,35	104,60
Financijski prihodi	731.054,23	268.812,66	234.844,61	140.059,61	264.065,69	220.374,90	272.620,92	136.259,45	49,98
Izvanredni prihodi	700.751,80	833.941,73	2.012.270,69	1.373.598,08	2.155.691,95	801.335,91	616.481,19	944.845,32	153,26
UKUPNO PRIHODI	78.425.557,03	90.746.663,74	90.832.774,16	91.364.944,55	103.735.228,95	111.134.832,70	117.320.406,69	122.873.752,12	104,73
Poslovni rashodi	60.448.514,71	69.631.945,10	63.584.274,47	64.738.583,70	71.301.495,32	76.286.679,54	80.774.385,77	85.667.666,60	106,06
Financijski rashodi	6.542.145,38	7.832.461,35	5.717.782,00	7.034.774,08	8.894.619,15	6.662.995,79	6.333.307,89	5.355.803,37	84,57
Izvanredni rashodi	2.100.932,67	2.421.459,69	5.421.386,12	2.248.044,27	4.403.636,28	3.690.513,45	3.698.321,67	3.994.948,24	108,02
Amortizacija	4.086.038,16	4.269.561,00	5.290.741,74	5.830.783,65	5.885.794,82	6.239.514,80	6.385.207,46	7.470.218,79	116,99
UKUPNO RASHODI	73.177.630,92	84.155.427,14	80.014.184,33	79.852.185,70	90.485.545,57	92.879.703,58	97.191.222,79	102.488.637,00	105,45
DOBIT/GUBITAK	5.247.926,11	6.591.236,60	10.818.589,83	11.512.758,85	13.249.683,38	18.255.129,12	20.129.183,90	20.385.115,12	101,27
OPERATIVNA DOBIT/GUBITAK	16.545.236,29	20.011.964,25	25.001.384,39	25.112.703,16	30.013.975,99	33.826.442,35	35.656.918,81	36.124.980,75	101,31



PRIHODI

SASTAV PRIHODA

Svota u Kunama										
T.br.	Opis	2011.		2012		2013		2014		Index
		Svota	Sastav	Svota	Sastav	Svota	Sastav	Svota	Sastav	97
1.	2.	5.	6.	7.	8.	9.	10.	9.	10.	11.
1.	Poslovni prihodi	101.315.471	97,67	110.113.122	99,08	116.431.305	99,24	121.792.647	99,12	105
2.	Financijski prihodi	264.066	0,25	220.375	0,20	272.621	0,23	136.260	0,11	50
3.	Izvanredni prihodi	2.155.692	2,08	801.336	0,72	616.481	0,53	944.845	0,77	153
UKUPNO prihodi		103.735.229	100,00	111.134.833	100,00	117.320.407	100,00	122.873.752	100,00	105



ILIRIJA d.d.
BIOGRAD NA MORU

FINANCIJSKI PRIHODI NA DAN 31.12.2014.

OPIS	2012	2013	2014
Prihodi od kamata	32.021	1.340	16.866
Pozitivne tečajne razlike	188.354	271.281	119.394
UKUPNO:	220.375	272.621	136.260

ILIRIJA d.d.
BIOGRAD NA MORU

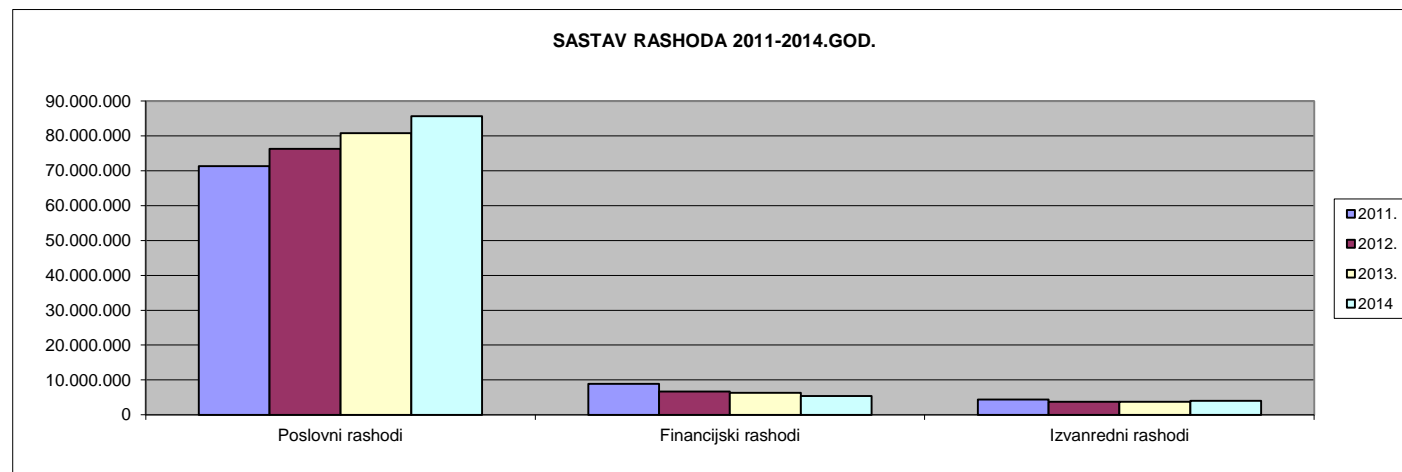
IZVAREdni PRIHODI NA DAN 31.12.2014.

OPIS	2012	2013	2014
Prihodi iz prošlih godina	0	46.025	138.563
Naknada štete s osnova osiguranja	234.270	53.117	222.992
Prihodi od donacija	58.000	284.515	170.000
Ostali prihodi-zajedničko oglašavanje	509.066	232.825	413.290
UKUPNO:	801.336	616.482	944.845

RASHODI

SASTAV RASHODA

Svota u Kunama										
T.br.	Opis	2011.		2012.		2013.		2014		Index
		Svota	Sastav	Svota	Sastav	Svota	Sastav	Svota	Sastav	9/7
1.	2.	3	4.	5.	6.	7.	8.	9.	10.	11.
1.	Poslovni rashodi	71.301.495	84,28	76.286.680	88,05	80.774.386	88,95	85.667.667	90,16	106,06
2.	Financijski rashodi	8.894.619	10,51	6.662.996	7,69	6.333.308	6,97	5.355.803	5,64	84,57
3.	Izvanredni rashodi	4.403.636	5,21	3.690.513	4,26	3.698.322	4,07	3.994.948	4,20	108,02
UKUPNO rashodi		84.599.751	100,00	86.640.189	100,00	90.806.015	100,00	95.018.418	100,00	104,64



ILIRIJA d.d.
BIOGRAD NA MORU

FINANCIJSKI RASHODI NA DAN 31.12.2014.

OPIS	2012	2013	2013
Zatezne kamate dobavljača	363.589,07	177.504,29	285.079,71
Naknade po ug. o kreditu - garancije	315.051,78	242.362,79	231.731,45
Eskont mjenica	34.169,31	93.906,00	
Negativne tečajne razlike (dugoročni krediti)	278.633,76	1.288.486,86	454.048,32
Kamate Erste banke	5.610.467,93	4.524.875,12	4.384.943,89
Kamate Erste lizing	61.083,94	6.173,83	0,00
UKUPNO:	6.662.995,79	6.333.308,89	5.355.803,37

ILIRIJA d.d.
BIOGRAD NA MORU

IZVAREDNI RASHODI NA DAN 31.12.2014.

OPIS	2012	2013	2014
Rashodi iz prošlih godina	282.292,03	184.772,25	287.690,58
Otpremnine i božićnica	464.000,00	320.500,00	335.500,00
Popusti po fakturama	2.263.569,28	2.808.549,72	3.169.642,52
Otpis potraživanja	374.182,19	223.635,84	0,00
Ostali rashodi	306.469,95	160.863,86	202.115,11
UKUPNO:	3.690.513,45	3.698.321,67	3.994.948,21

ANALIZA TROŠKOVA

01.01.2014. - 31.12.2014.

- | | | |
|------------------------------------|------------------------------------|--|
| 1. Tehnički materijal | 23. Zakupnina brod, gorivo | 45. Odvjetničke usluge |
| 2. Potrošni materijal | 24. Reklama, promocija | 46. Usluge privatnika |
| 3. Kancelarijski materijal | 25. Voda | 47. Ost. usl.-provizije |
| 4. Zaštitna radna odjeća | 26. Odvoz smeća | 48. Usl. zabavnog programa |
| 5. Električna energija | 27. Kanalizacija | 49. Čuvarske usluge |
| 6. Plin | 28. Čišćenje dimnjaka | 50. Reprezentacija |
| 7. Lož ulje | 29. Komunalna naknada | 51. Zak. odg. MK |
| 8. Benzin | 30. Slivna vodna naknada | 52. Osig. objekata, opreme.. |
| 9. Sitni inventar | 31. Naknada za otpadne vode | 53. Osig. zaposlenika |
| 10. Prij. usl., izleti, carine | 32. Dnevnice | 54. Osig. gostiju |
| 11. Poštarina | 33. Noćenja | 55. Ugovor o djelu-porez |
| 12. Telefoni, mobiteli | 34. Prijevoz na sl. put. | 56. Ug. o djelu-dopr. za zdravstvo |
| 13. Održavanje objekata | 35. Prijevoz na rad | 57. Ug. o djelu-dopr. za MIO |
| 14. Održavanje opreme | 36. Nadzorni odbor-bruto iznos | 58. Komorski doprinos-paušal |
| 15. Održavanje posl. inf. sust. | 37. Automobil u sl. svrhe | 59. Doprinos za šume |
| 16. Os. aut., liz.-70% priz. rash. | 38. Stručno usavršavanje | 60. Doprinos turističkoj zajednici |
| 17. Os. aut., liz.-30% nepr. rash. | 39. Zdravstvene usluge | 61. Naknada za javno korištenje glazbe |
| 18. Zaštita na radu | 40. Tv pretplata, novine i ost.tr. | 62. Koncesije |
| 19. Sajmovi | 41. Ugovor o djelu-neto | 63. Bank. usl.- provizije |
| 20. Zakupnina-najam | 42. Regate, tenis turniri i sl. | 64. Časopisi, str. lit. |
| 21. Lizing opreme | 43. Sajam nautike | 65. Sudski troškovi |
| 22. Zakup šumskog zemljišta | 44. Usluge agencija | |

UKUPNI TROŠKOVI 01.01.-31.12. 2014. PO SVIM OBJEKTIMA

	VRSTA TROŠKA-KONTO	2014.	2013.	INDEKS 14/13
1.	400100 - TEHNIČKI MATERIJAL	678.086,19	196.832,84	344,50
2.	400200 - POTROŠNI MATERIJAL	1.505.349,40	1.548.097,11	97,24
3.	400400 - KANCELARIJSKI MATERIJAL	489.736,36	457.708,93	107,00
4.	400500 - ZAŠTITNA I RADNA ODJEĆA	392.894,27	385.141,92	102,01
5.	401000 - ELEKTRIČNA ENERGIJA	2.473.139,62	2.460.159,36	100,53
6.	401200 - PLIN	254.206,00	198.908,52	127,80
7.	401300 - LOŽ ULJE	1.009.977,56	1.056.154,97	95,63
8.	401500 - BENZIN	482.376,49	402.190,99	119,94
9.	405000 - SITNI INVENTAR	1.033.776,97	1.128.012,84	91,65
10.	410100 - PRIJ. USL.-IZLETI-CARINE	947.376,88	737.952,51	128,38
11.	410200 - POŠTARINA	59.871,19	91.216,98	65,64
12.	410600 - TELEFONSKI TROŠKOVI	412.780,82	426.374,93	96,81
13.	412000 - ODRŽAVANJE OBJEKATA	246.847,12	132.355,33	186,50
14.	412200 - ODRŽAVANJE OPREME	939.947,48	1.020.827,35	92,08
15.	412220 - ODRŽAVANJE POSL. INF. SUSTAVA-412220	262.685,73	253.169,65	103,76
16.	412250 - OS. AUT., LIZ. - 70% PRIZN. RASH.	2.011.193,59	2.209.709,86	91,02
17.	412260 - OS. AUT., LIZ. - 30% NEPRIZN. RASH.	860.052,13	922.902,71	93,19
18.	412600 - ZAŠTITA NA RADU	224.618,50	194.921,52	115,24
19.	413000 - SAJMOVI	230.759,67	203.250,45	113,53
20.	414000 - ZAKUPNINA, NAJAM	1.658.548,49	1.592.996,00	104,12
21.	414300 - LIZING OPREME	2.099.707,32	1.794.203,54	117,03
22.	414400 - ZAKUP ŠUMSKOG ZEMLJIŠTA	978.251,65	935.749,79	104,54
23.	414500 - ZAKUPNINE BROT, GORIVO	193.000,00	212.349,76	90,89
24.	415000 - REKLAMA I PROMOCIJA	2.004.244,42	1.825.647,73	109,78
25.	419020 - VODA	1.948.665,52	1.811.918,90	107,55
26.	419021 - ODVOZ SMEĆA	238.152,69	204.851,95	116,26
27.	419022 - KANALIZACIJA	30.675,00	28.850,00	106,33
28.	419030 - ČIŠĆENJE DIMNJAKA	31.594,00	106.308,00	29,72
29.	419090 - KOMUNALNA NAKNADA	867.570,54	865.883,06	100,19
30.	419333 - SLIVNA VODNA NAKNADA	217.745,58	281.682,96	77,30
31.	419393 - NAKNADA ZA OTP. VODE	208.629,70	257.326,31	81,08
32.	440000 - DNEVNICE	198.155,28	172.852,33	114,64
33.	440100 - NOĆENJA	363.331,74	275.981,29	131,65
34.	440300 - PRIJ. NA SL. PUTU	520.459,58	565.833,40	91,98
35.	440400 - PRIJEVOZ NA RAD	848.930,10	999.062,18	84,97
36.	440500 - NADZORNI ODBOR-BRUTO	609.027,25	489.774,85	124,35
37.	440700 - OS. AUTOMOBIL U SL. SVRHE	36.899,43	135.490,00	27,23
38.	440800 - USAVRŠAVANJE RADNIKA	127.632,40	178.633,00	71,45
39.	440900 - ZDRAVSTVENE USLUGE	156.602,82	155.516,82	100,70

	VRSTA TROŠKA-KONTO	2014.	2013.	INDEKS 14/13
40.	440990 - TV. PRETPLATA, NOVINE I OST. TR.	166.795,48	149.063,17	111,90
41.	440998 - UGOVOR O DJELU-NETO	1.150.794,56	1.363.279,14	84,41
42.	441000 - REGATE, TENIS TURNIRI I SL.	95.447,38	54.523,39	175,06
43.	441100 - SAJAM NAUTIKE	1.096.793,70	1.049.808,30	104,48
44.	441200 - USLUGE AGENCIJA	1.577.224,14	1.261.541,54	125,02
45.	441400 - ODVJETNIČKE USLUGE	173.241,10	220.217,16	78,67
46.	441500 - USL. PRIVATNIKA	552.659,97	417.144,68	132,49
47.	441600 - OST. USL. -PROVIZIJE	884.320,54	736.220,63	120,12
48.	441700 - USL. ZABAVNOG PROGRAMA	517.572,04	492.270,03	105,14
49.	441900 - ČUVARSKÉ USLUGE	1.005.033,00	1.022.459,00	98,30
50.	442000 - REPREZENTACIJA	722.293,23	611.144,78	118,19
51.	443100 - OSIG. ZAK. ODG. MK	557.157,96	673.485,44	82,73
52.	443200 - OSIG. OBJEKATA, OPREME, NOVCA	697.325,62	679.087,76	102,69
53.	443300 - OSIGURANJE ZAPOSLENIKA	194.552,25	36.062,84	539,48
54.	443400 - OSIGURANJE GOSTIJU	31.131,27	32.231,07	96,59
55.	445000 - UGOVOR O DJELU - POREZ	205.447,02	244.678,28	83,97
56.	445800 - UGOVOR O DJELU - DOPR. ZA ZDR.	71.085,99	80.171,27	88,67
57.	445900 - UGOVOR OD DJELU - DOPR. ZA MIO	98.424,72	123.340,33	79,80
58.	446021 - KOMORSKI DOPRINOS - PAUŠAL	11.919,00	56.100,00	21,25
59.	446050 - DOPRINOS ZA ŠUME	32.478,71	31.046,36	104,61
60.	446100 - DOPRINOS TURISTIČKOJ ZAJEDNICI	245.122,34	234.256,93	104,64
61.	446200 - NAKNADA ZA JAVNO KORIŠTENJE GLAZBE	111.606,21	135.811,71	82,18
62.	446500 - KONCESIJE	1.263.121,64	1.392.321,77	90,72
63.	447000 - BANKARSKE USLUGE-PROVIZIJE	322.385,86	282.181,88	114,25
64.	449100 - ČASOPISI, STR. LIT., OGLASI	130.347,53	115.866,04	112,50
65.	449600 - SUDSKI TROŠKOVI	45.016,34	80.492,66	55,93
	UKUPNO:	39.812.797,08	38.491.606,80	103,43

NAPOMENA:

	31.12.2014.	31.12.2013.	INDEKS 14/13
TROŠAK BRUTO PLAĆA:	32.942.681,21	30.202.641,66	109,07
TROŠAK HRANE I PIĆA:	11.900.506,18	11.167.232,48	106,57
TROŠKOVI MATERIJALA, ENERGIJE I RAZNIH USLUGA:	39.812.797,08	38.491.606,80	103,43
UKUPNO:	84.655.984,47	79.861.480,94	106,00
UKUPNO SVI TROŠKOVI:	85.667.666,60	80.774.385,77	106,06
udio tr. bruto plaća, hrane, pića, materijala, energije i usluga u uk. tr.	98,82	98,87	99,95

BILANCA NA DAN 31.12.2014.

Biograd n/m, 26.02.2015. godine



Turija d.d.

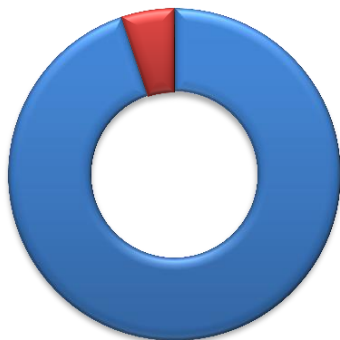
BILANCA DRUŠTVA NA DAN 31.12.2014. GODINE

AKTIVA

Svota u Kunama

Red. broj	OPIS	2012		2013		2014		index 7/5
		Iznos	Sastav	Iznos	Sastav	Iznos	Sastav	
1	2	3	4	5	6	7	8	9
I	Dugotrajna imovina	278.177.413	96,03	287.200.155	96,02	294.951.783	94,87	103
1.	<i>Materijalna imovina</i>	277.957.413	95,95	287.160.155	96,00	294.911.783	94,85	103
2.	<i>Financijska imovina</i>	220.000	0,08	40.000	0,01	40.000	0,01	100
II	Kratkotrajna imovina	10.239.345	3,53	11.130.849	3,72	15.816.301	5,09	142
1.	<i>Zalihe</i>	1.606.999	0,55	1.667.265	0,56	2.275.940	0,73	137
2.	<i>Potraživanja</i>	4.462.976	1,54	4.669.210	1,56	7.581.751	2,44	162
3.	<i>Financijska imovina</i>	4.130.350	1,43	4.684.204	1,57	5.849.432	1,88	125
4.	<i>Novac na računu i blagajni</i>	39.020	0,01	110.170	0,04	109.178	0,04	99
	Plaćeni troškovi budućih razdoblja i nedospjela naplata prihoda							
III	Plaćeni troškovi budućih razdoblja i nedospjela naplata prihoda	1.275.771	0,44	783.495	0,26	144.248	0,05	18
UKUPNA AKTIVA (I+II+III)		289.692.528	100,00	299.114.499	100,00	310.912.332	100,00	104

AKTIVA 2014. GODINA



- Dugotrajna imovina
- Kratkotrajna imovina
- Plaćeni troškovi budućih razdoblja i nedospjela naplata prihoda



Turija d.d.

BILANCA DRUŠTVA

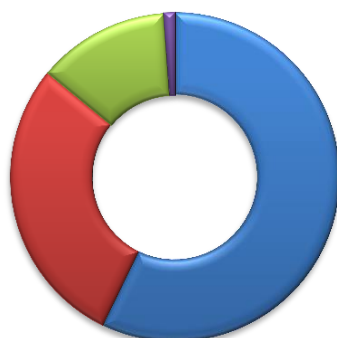
NA DAN 31.12.2014. GODINE

PASIVA

Svota u Kunama

ok broj	OPIS	2012		2013		2014		index 7 / 5
		Iznos	Sastav	Iznos	Sastav	Iznos	Sastav	
1	2	3	4	5	6	7	8	9
I	Kapital i pričuve	150.614.340	51,99	165.034.531	55,17	177.858.715	57,21	108
1.	<i>Upisani kapital</i>	<i>100.583.439</i>	34,72	<i>113.052.739</i>	37,80	<i>125.522.039</i>	40,37	111
2.	<i>Revalorizirane pričuve</i>	<i>0</i>	0,00		0,00		0,00	#DIV/0!
3	<i>Pričuve</i>	<i>19.240.116</i>	6,64	<i>19.862.739</i>	6,64	<i>20.723.814</i>	6,67	104
4	<i>Prenesena dobit</i>	<i>13.816.733</i>	4,77	<i>13.816.733</i>	4,62	<i>13.119.658</i>	4,22	95
5	<i>Gubitak tekuće godine</i>	<i>0</i>	0,00	<i>0</i>	0,00	<i>0</i>	0,00	#DIV/0!
6	<i>Dobit tekuće godine</i>	<i>16.974.053</i>	5,86	<i>18.302.320</i>	6,12	<i>18.493.204</i>	5,95	101
II	Dugoročne obveze	108.237.229	37,36	100.544.018	33,61	89.409.176	28,76	89
III	Kratkoročne obveze	29.754.604	10,27	31.990.823	10,70	40.224.599	12,94	126
IV	Odgođeno pl. trošk. i prihod budućeg razd.	1.086.355	0,38	1.545.127	0,52	3.419.842	1,10	221
UKUPNA PASIVA (I+II+III+IV)		289.692.528	100	299.114.499	100	310.912.332	100	104

PASIVA 2014. GOD.



- Kapital i pričuve
- Dugoročne obveze
- Kratkoročne obveze
- Odgođeno pl. trošk. i prihod budućeg razd.

BILANCA NA DAN 31.12.2014. godine
i isto razdoblje 2009., 2010., 2011. 2012 I 2013.god.

Red.	Pozicija	31.12.2009.	31.12.2010.	31.12.2011.	31.12.2012.	31.12.2013.	31.12.2014.	Index 14/13
br.	AKTIVA							
A	POTRAŽ. ZA UPISANI A NEUPL.KAPITAL							
B	DUGOTRAJNA IMOVINA	261.562.211,82	265.223.943,77	268.512.581,28	278.177.412,63	287.200.154,95	294.951.783,00	103
1.	Nematerijalna imovina							
1.1.	Osnivački izdaci							
1.2.	Izdaci za istraživanja i razvoj							
1.3.	Patenti, licencije, koncesije, i sl.							
1.4.	Goodwill							
1.5.	Predujmovi za nematerijalna sredstva							
2.	Materijalna imovina	261.342.211,82	265.003.943,77	268.292.581,28	277.957.412,63	287.160.154,95	294.911.783,00	103
2.1.	Zemljište i šume	38.404.115,07	38.404.115,07	38.741.397,12	39.034.727,99	39.462.537,50	41.067.581,00	104
2.2.	Građevinski objekti	189.140.819,79	197.362.988,74	193.309.641,97	202.805.705,17	198.856.111,38	209.964.376,00	106
2.3.	Postrojenja i oprema	12.936.676,85	14.215.230,61	14.039.077,23	12.786.104,25	11.623.283,33	30.553.209,00	263
2.4.	Alati, pog. i uredski namještaj i sl.							
2.5.	Predujmovi za materijalna sredstva	866.797,85	382.381,55	274.237,76	1.066.023,01	691.196,40	942.966,00	136
2.6.	Materijalna sredstva u pripremi	19.993.802,26	14.639.227,80	21.928.227,20	22.264.852,21	36.527.026,34	12.383.651,00	34
2.7.	Stambene zgrade i stanovi							
2.8.	Ostala materijalna imovina							
3.	Financijska imovina	220.000,00	220.000,00	220.000,00	220.000,00	40.000,00	40.000,00	100
3.1.	Udjeli u povezanim društvima							
3.2.	Zajmovi povezanim društvima							
3.3.	Sudjelujući interesi							
3.4.	Ulaganja u vrijednosne papire	220.000,00	220.000,00	220.000,00	220.000,00	40.000,00	40.000,00	100
3.5.	Dani krediti, depoziti i kaucije							
3.6.	Obvezna dugoročna ulaganja							
3.7.	Otkup vlastitih dionica							
3.8.	Ostala dugoročna ulaganja							
4.	Potraživanja							
4.1.	Potraživanja od povezanih poduzeća							
4.2.	Potraživanja po osnovi prodaje na kredit							
4.3.	Ostala potraživanja							#DIV/0!
C	KRA TKOTRAJNA IMOVINA	8.272.611,17	10.128.401,16	10.206.103,35	10.239.344,50	11.130.849,39	15.816.301,00	142
1.	Zalihe	1.247.404,33	1.615.271,93	1.602.676,74	1.606.998,60	1.667.265,16	2.275.940,00	137
1.1.	Sirovine i materijali	1.247.404,33	1.615.271,93	1.602.676,74	1.606.998,60	1.667.265,16	2.275.940,00	137
1.2.	Proizvodnja u tijeku							
1.3.	Trgovačka roba							
1.4.	Gotovi proizvodi							
1.5.	Predujmovi							
2.	Potraživanja	4.644.917,85	5.381.547,19	4.271.245,69	4.462.976,24	4.669.210,55	7.581.751,00	162
2.1.	Potraživanja od povezanih poduzeća							
2.2.	Potraživanja od kupaca	3.445.410,76	3.879.844,00	3.295.220,41	3.602.494,69	3.664.093,21	4.427.436,00	121
2.3.	Potraživanja od više pl.svote po osn.kredita							
2.4.	Potraživanja od zaposlenih	480.881,08	508.919,21	401.661,95	185.615,38	209.992,62	772.839,00	113
2.5.	Potraživanja od države i dr.institucija	452.998,67	553.767,01	341.026,68	589.212,65	616.937,54	2.237.368,00	105
2.6.	Ostala potraživanja	265.627,34	439.016,97	233.336,65	85.653,52	178.187,18	144.108,00	208
3.	Financijska imovina	2.352.022,04	3.087.962,16	4.252.935,11	4.130.349,61	4.684.203,69	5.849.432,00	113
3.1.	Udjeli u povezanim društvima							
3.2.	Zajmovi povezanim društvima							
3.3.	Vrijednosni papiri, čekovi	6.120,00	2.000,00	3.423,78	0,00	0,00	0,00	
3.4.	Dani krediti, depoziti i kaucije	2.345.902,04	3.085.962,16	4.249.511,33	4.130.349,61	4.684.203,69	5.849.432,00	113
3.5.	Otkup vlastitih dionica							
3.6.	Ostala kratkoročna ulaganja							
4.	Novac na računu i blagajni	28.266,95	43.619,88	79.245,81	39.020,05	110.169,99	109.178,00	282
D	PLAČENI TROŠKOVI BUDUĆ.RAZDOBLJ.	463.365,28	158.269,94	1.470.858,89	1.275.770,78	783.494,79	144.248,00	61
E	GUBITAK IZNAD VISINE KAPITALA							
F	UKUPNA AKTIVA	270.298.188,27	275.510.614,87	280.189.543,52	289.692.527,91	299.114.499,13	310.912.332,00	103
G	IZVANBILANČNI ZAPISI							

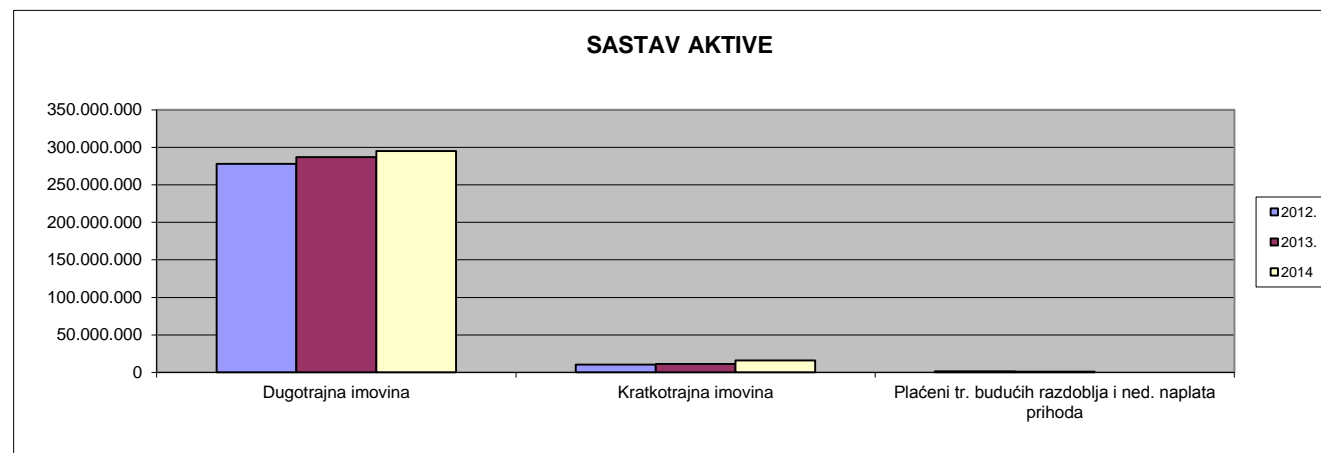
BILANCA NA DAN 31.12.2014. godine
i isto razdoblje 2009., 2010., 2011. 2012 I 2013.god.

Red.	Pozicija	31.12.2009.	31.12.2010.	31.12.2011.	31.12.2012.	31.12.2013.	31.12.2014.	Index 13/12
br.	PASIVA							
A	KAPITAL I REZERVE	125.430.490,79	130.753.349,16	137.381.077,28	150.614.340,35	165.034.530,27	177.858.715,00	108
1.	Upisani kapital	100.583.439,12	100.583.439,12	100.583.439,12	100.583.439,12	113.052.739,12	125.522.039,00	111
2.	Premije na emitiranje dionice							
3.	Revalorizacijska rezerva							
4.	Rezerve							
4.1.	Zakonske rezerve	3.000.710,89	3.408.721,30	4.158.721,30	4.987.720,00	5.610.343,07	6.610.343,00	118
4.2.	Rezerve za vlastite dionice	6.975.716,15	6.975.716,15	6.975.716,15	6.975.716,15	6.975.716,15	6.975.716,00	100
4.3.	Statusne rezerve							
4.4.	Ostale rezerve	3.265.271,53	7.276.675,38	7.276.679,38	7.276.679,38	7.276.679,38	7.137.755,00	98
5.1.	Zadržana dobit	3.445.144,84	3.445.148,84	8.018.003,21	13.816.732,63	13.816.732,63	13.119.658,00	95
5.2.	Preneseni gubitak/dobit							
6.1.	Dobit tekuće godine	8.160.208,26	9.063.648,37	10.368.518,12	16.974.053,07	18.302.319,92	18.493.204,00	101
6.2.	Gubitak tekuće godine							
B	DUGOROČNE REZERVIRANJA ZA RIZIKE I TROŠ.							
1.	Rezerv.za mirovine i sl.troškove							
2.	Rezerviranja za poreze i doprinose							
3.	Ostala rezerviranja							
C	DUGOROČNE OBVEZE	99.713.604,95	103.451.701,31	98.775.019,81	108.237.229,22	100.544.017,72	89.409.176,00	89
1.	Obveze oremu povezanim poduzećima							
2.	Obveze s osnove zajma							
3.	Obveze prema kreditnim institucijama	99.713.604,95	103.451.701,31	98.775.019,81	108.237.229,22	100.544.017,72	89.409.176,00	89
4.	Obveze za predujmove							
5.	Obveze prema dobavljačima							
6.	Obveze po vrijednosnim papirima							
	Ostale dugoročne obveze							
D	KRA TKOROČNE OBVEZE	43.946.753,65	39.934.553,65	42.580.242,37	29.754.603,73	31.990.823,93	40.224.599,00	126
1.	Obveze prema povezanim poduzećima							
2.	Obveze s osnove zajma				876.235,04			
3.	Obveze prema kreditnim institucijama	13.210.992,51	18.010.985,19	21.514.824,15	6.941.726,95	12.005.840,47	13.539.427,00	113
4.	Obveze za predujmove, depozite i jamstva							
5.	Obveze prema dobavljačima	20.947.485,83	15.091.464,16	13.385.562,92	14.662.916,08	16.059.345,43	21.847.242,00	136
6.	Obveze prema mjenicama i čekovima							
7.	Obveze prema zaposlenima	851.689,05	788.177,01	923.234,65	1.013.124,15	1.127.112,02	1.244.687,00	110
8.	Obveze za poreze, doprinose i dr.pristojbe	4.092.698,65	4.279.943,08	4.511.056,65	2.991.256,45	1.747.135,01	2.672.755,00	153
9.	Obveze po osnovi djela u rezultatu							
10.	Ostale kratkoročne obveze	4.843.887,61	1.763.984,21	2.245.564,00	3.269.345,06	1.051.391,00	920.488,00	88
E	ODGOBENO PLAĆANJE TROŠKOVA / PRIHOD BUDUĆEG RAZDOBLJA	1.207.338,88	1.371.010,75	1.453.204,06	1.086.354,61	1.545.127,21	3.419.842,00	221
F	UKUPNA PASIVA	270.298.188,27	275.510.614,87	280.189.543,52	289.692.527,91	299.114.499,13	310.912.332,00	104
G	IZVANBILANČNI ZAPISI							

AKTIVA

SASTAV AKTIVE

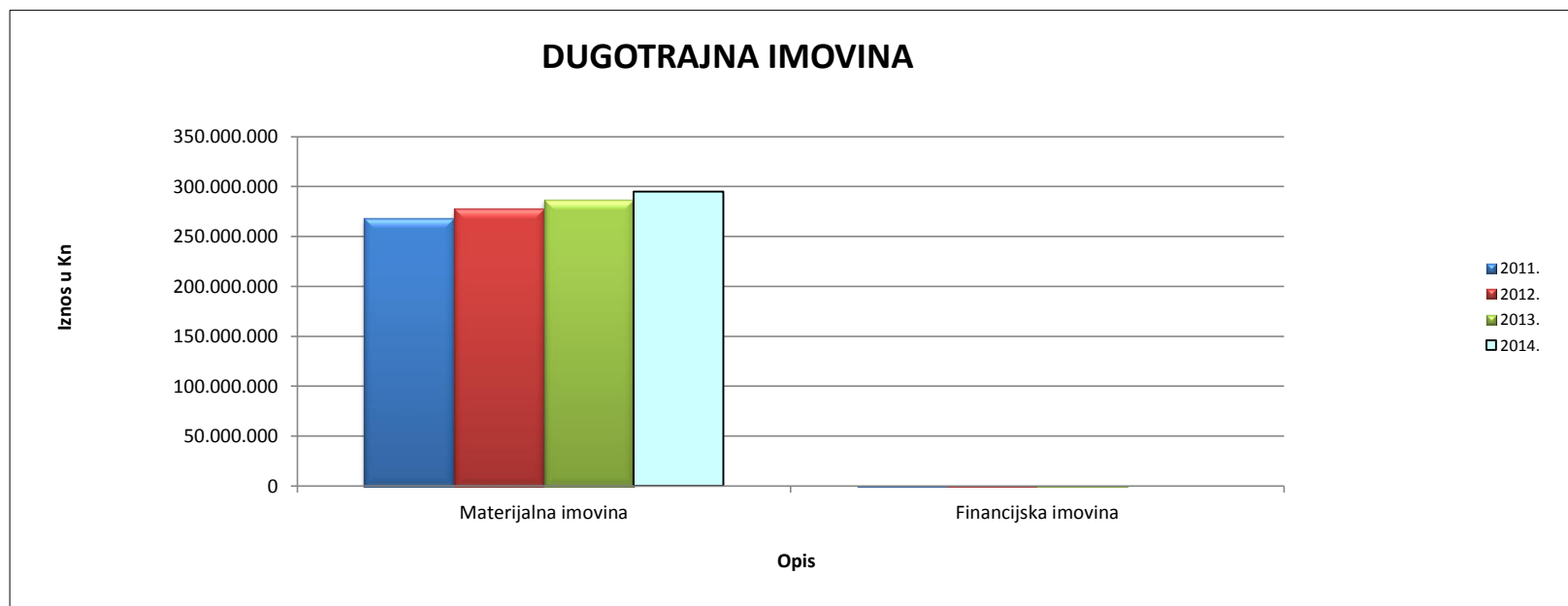
		Svota u Kunama						
T.br.	OPIS	2012.		2013.		2014		Index
		Svota	Sastav	Svota	Sastav	Svota	Sastav	9/7
1.	2.	3.	4.	5.	6.	9.	10.	11.
1.	Dugotrajna imovina	278.177.413	96,03	287.200.155	96,02	294.951.783	94,87	103
2.	Kratkotrajna imovina	10.239.345	3,53	11.130.849	3,72	15.816.301	5,09	142
3.	Plaćeni tr. budućih razdoblja i ned. naplata prihoda	1.275.771	0,44	783.495	0,26	144.248	0,05	18
UKUPNO aktiva		289.692.528	100,00	299.114.499	100,00	310.912.332	100,00	104



DUGOTRAJNA IMOVINA - STALNA SREDSTVA

SASTAV DUGOTRAJNE IMOVINE

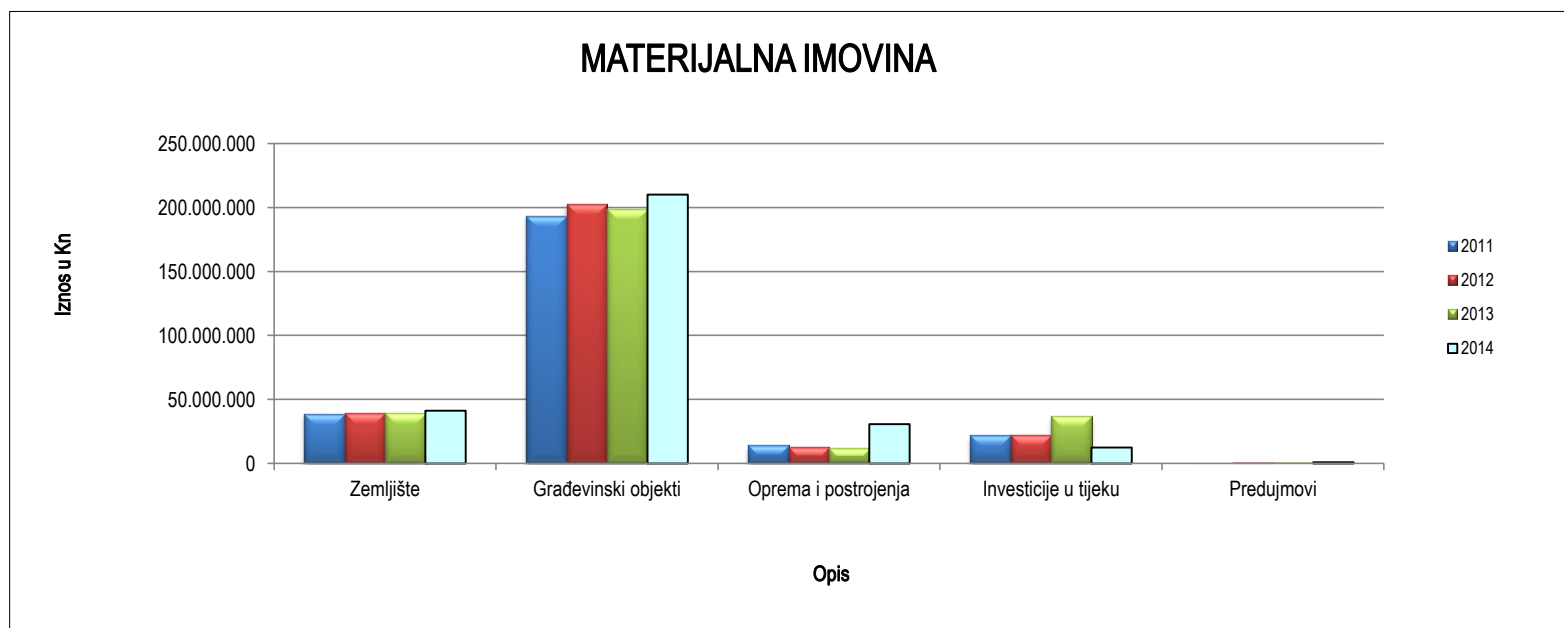
		Svota u Kunama								
T.br.	Opis	2011.		2012.		2013.		2014.		Index
		Svota	Sastav	Svota	Sastav	Svota	Sastav	Svota	Sastav	9/7
1.	2.	3.	4.	5.	6.	7.	8.	9.	10.	11.
1.	Materijalna imovina	268.292.581	99,92	277.957.413	99,92	287.160.155	99,99	294.911.783	99,99	103
2.	Financijska imovina	220.000	0,08	220.000	0,08	40.000	0,01	40.000	0,01	100
UKUPNO dugotrajna im.		268.512.581	100,00	278.177.413	100,00	287.200.155	100,00	294.951.783	100,00	103



MATERIJALNA IMOVINA

SASTAV MATERIJALNE IMOVINE U NETO SVOTI

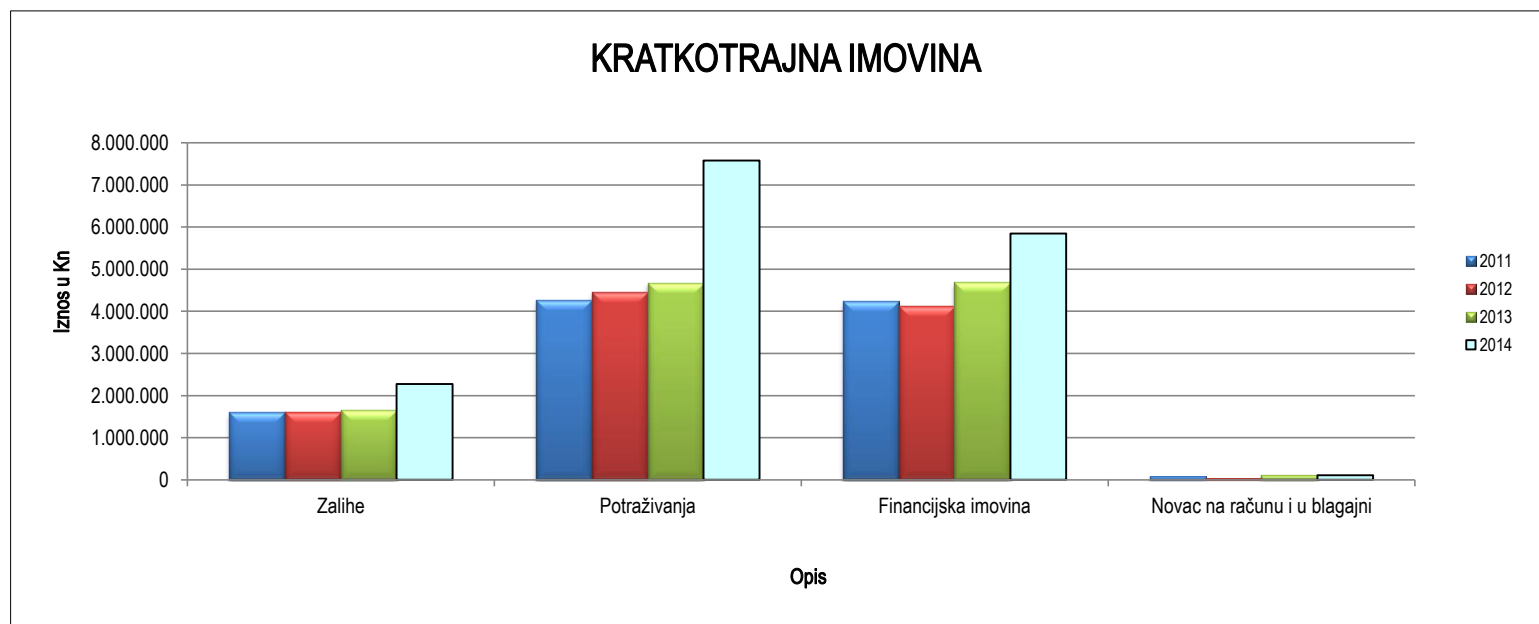
Neto svota u Kunama										
T.br.	Opis	2011		2012		2013		2014		Index 9/7
		Svota	Sastav	Svota	Sastav	Svota	Sastav	Svota	Sastav	
1.	2.	3.	4.	5.	6.	7.	8.	9.	10.	11.
1.	Zemljište	38.741.397	14,44	39.034.728	14,04	39.462.537	13,74	41.067.581	13,93	104
2.	Građevinski objekti	193.309.642	72,05	202.805.705	72,96	198.856.111	69,25	209.964.376	71,20	106
3.	Oprema i postrojenja	14.039.077	5,23	12.786.104	4,60	11.623.283	4,05	30.553.209	10,36	263
4.	Investicije u tijeku	21.928.227	8,17	22.264.852	8,01	36.527.026	12,72	12.383.651	4,20	34
5.	Predujmovi	274.238	0,10	1.066.023	0,38	691.198	0,24	942.966	0,32	136
UKUPNO materijalna im.		268.292.581	100,00	277.957.413	100,00	287.160.155	100,00	294.911.783	100,00	103



KRATKOTRAJNA IMOVINA

SASTAV KRATKOTRAJNE IMOVINE

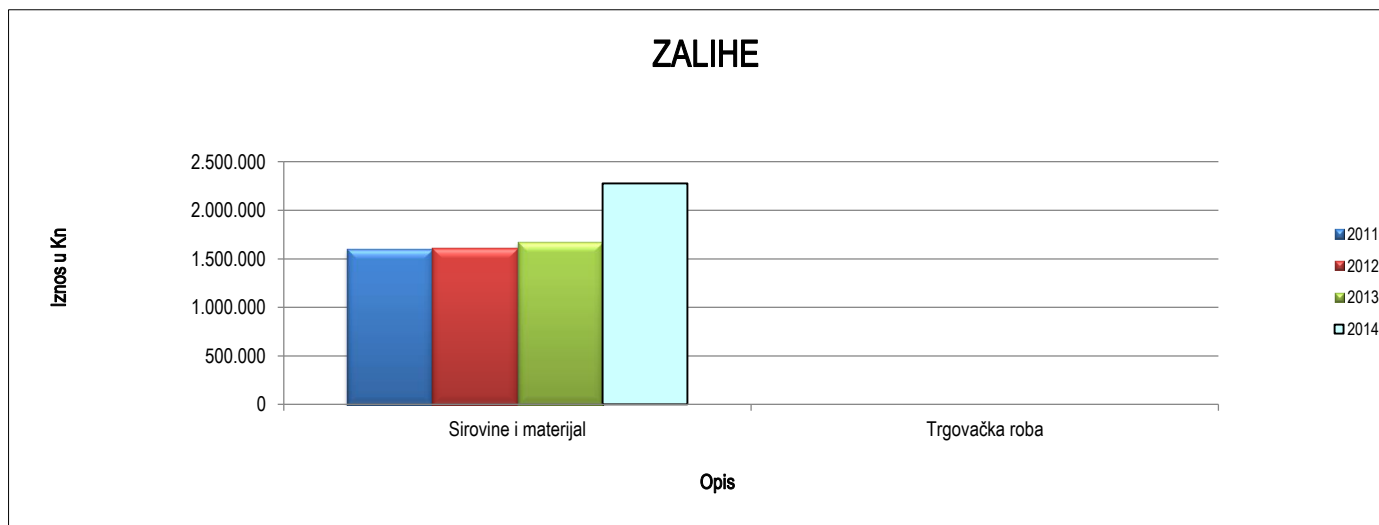
		Svota u Kunama								
T.br.	OPIS	2011		2012		2013		2014		Index
		Svota	Sastav	Svota	Sastav	Svota	Sastav	Svota	Sastav	9/7
1.	2.	3.	4.	5.	6.	7.	8.	9.	10.	11.
1.	Zalihe	1.602.677	15,70	1.606.999	15,75	1.667.265	14,98	2.275.940	14,39	137
2.	Potraživanja	4.271.246	41,85	4.462.976	43,73	4.669.210	41,95	7.581.751	47,94	162
3.	Financijska imovina	4.252.935	41,67	4.130.350	40,47	4.684.204	42,08	5.849.432	36,98	125
4.	Novac na računu i u blagajni	79.246	0,78	39.020	0,38	110.170	0,99	109.178	0,69	99
UKUPNO kratkotrajna im.		10.206.104	100,00	10.206.104	100,33	11.130.849	100,00	15.816.301	100,00	142



ZALIHE

SASTAV ZALIHA

Svota u Kunama										
T.br.	Opis	2011.		2012.		2013.		2014.		Index
		Svota	Sastav	Svota	Sastav	Svota	Sastav	Svota	Sastav	9/7
1.	2.	3.	4.	5.	6.	7.	8.	9.	10.	11.
1.	Sirovine i materijal	1.602.677	100,00	1.606.999	100,00	1.667.265	100,00	2.275.940	100,00	137
2.	Trgovačka roba	0	0,00	0	0,00		0,00		0,00	#DIV/0!
UKUPNO zalihe		1.602.677	100,00	1.606.999	100,00	1.667.265	100,00	2.275.940	100,00	137



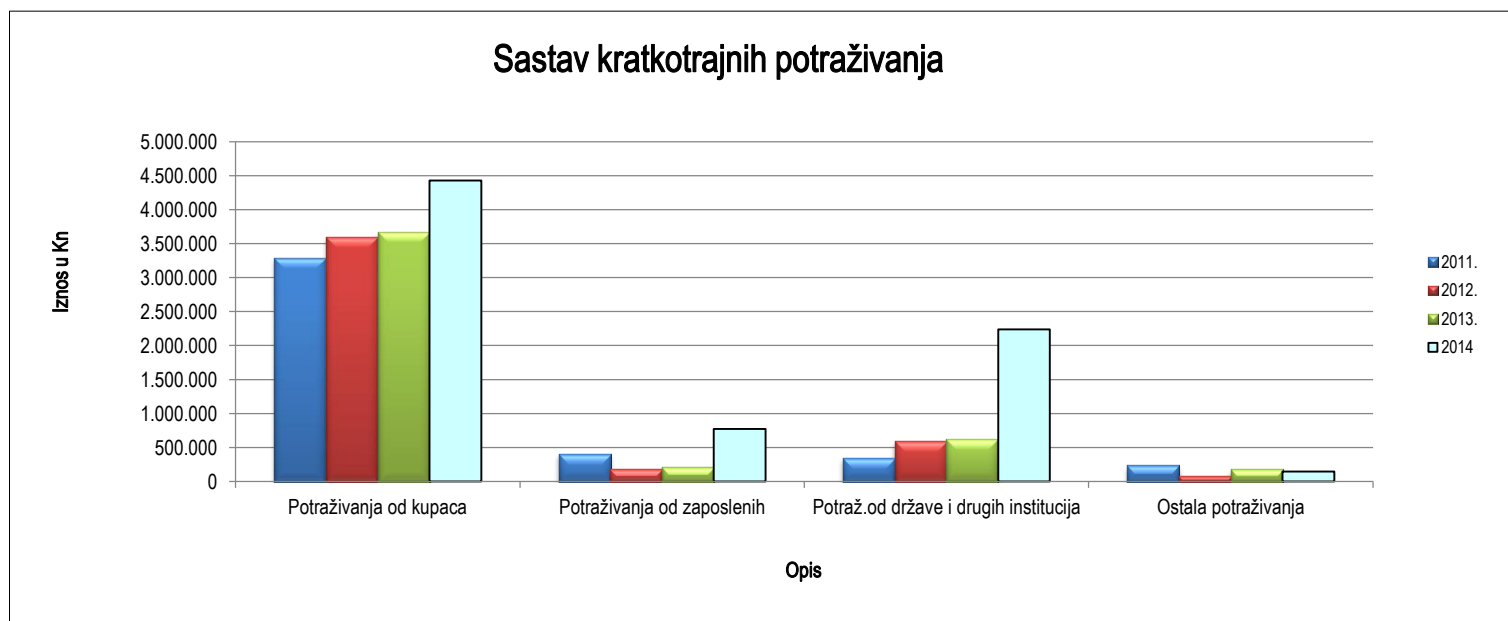
SASTAV ZALIHA PREMA VRSTI

T.br.	Opis	2012	2013	2014
1.	Sirovine i mater. na sklad.	963.850	850.267	835.133
2.	Režijski materijal	78.584	91.129	151.355
3.	Sitni inventar u skladištu	80.511	70.166	204.733
4.	Sitni inventar u upotrebi	483.736	655.386	1.084.402
5.	Ambalaža u upotrebi	317	317	317
6.	Suveniri	0		
UKUPNO		1.606.999	1.667.265	2.275.940

KRA TKOTRAJNA POTRAŽIVANJA

SASTAV KRA TKOTRAJNIH POTRAŽIVANJA

T.br.	OPIS	Svota u Kunama								
		2011.		2012.		2013.		2014		Index
		Svota	Sastav	Svota	Sastav	Svota	Sastav	Svota	Sastav	Index
1.	2.	3.	4.	5.	6.	7.	8.	9.	10.	9/7
1.	Potraživanja od kupaca	3.295.220	77,15	3.602.495	80,72	3.664.093	78,47	4.427.436	58,40	11.
2.	Potraživanja od zaposlenih	401.662	9,40	185.615	4,16	209.993	4,50	772.839	10,19	368
3.	Potraž.od države i drugih institucija	341.027	7,98	589.213	13,20	616.937	13,21	2.237.368	29,51	363
4.	Ostala potraživanja	233.337	5,46	85.654	1,92	178.187	3,82	144.108	1,90	81
UKUPNO kratkotrajna im.		4.271.246	100,00	4.462.976	100,00	4.669.210	100,00	7.581.751	100,00	162



ILIRIJA d.d.
BIOGRAD NA MORU

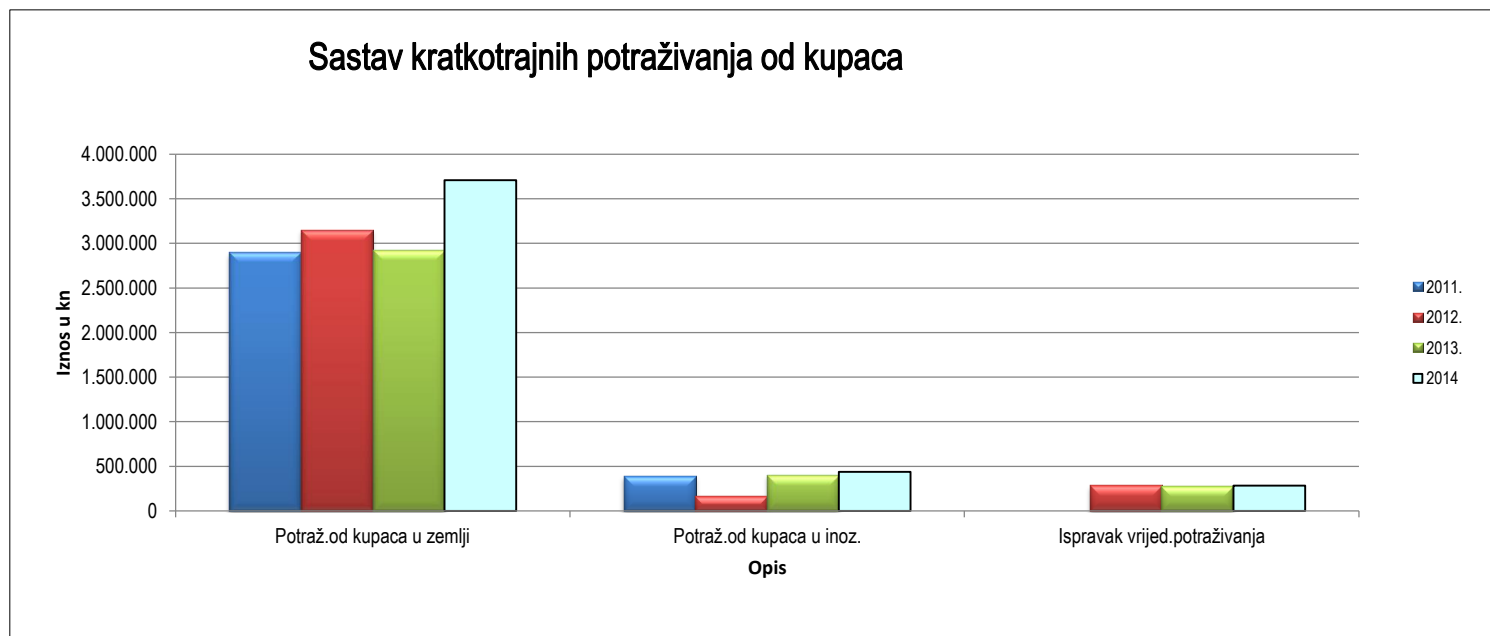
FINANCIJSKA IMOVINA

OPIS	2012	2013	2014
Potraživanja s osnova zajmova	1.975.822,26	1.974.859,00	2.872.288,16
Jamčevina lizing	1.705.815,83	2.235.186,00	1.882.211,30
Ostali depoziti	448.711,52	474.159,00	1.094.932,54
Čekovi građana	1.201,18	0,00	0,00
UKUPNO:	4.131.550,79	4.684.204,00	5.849.432,00

POTRAŽIVANJA OD KUPACA

SASTAV KRATKOTRAJNIH POTRAŽIVANJA OD KUPACA

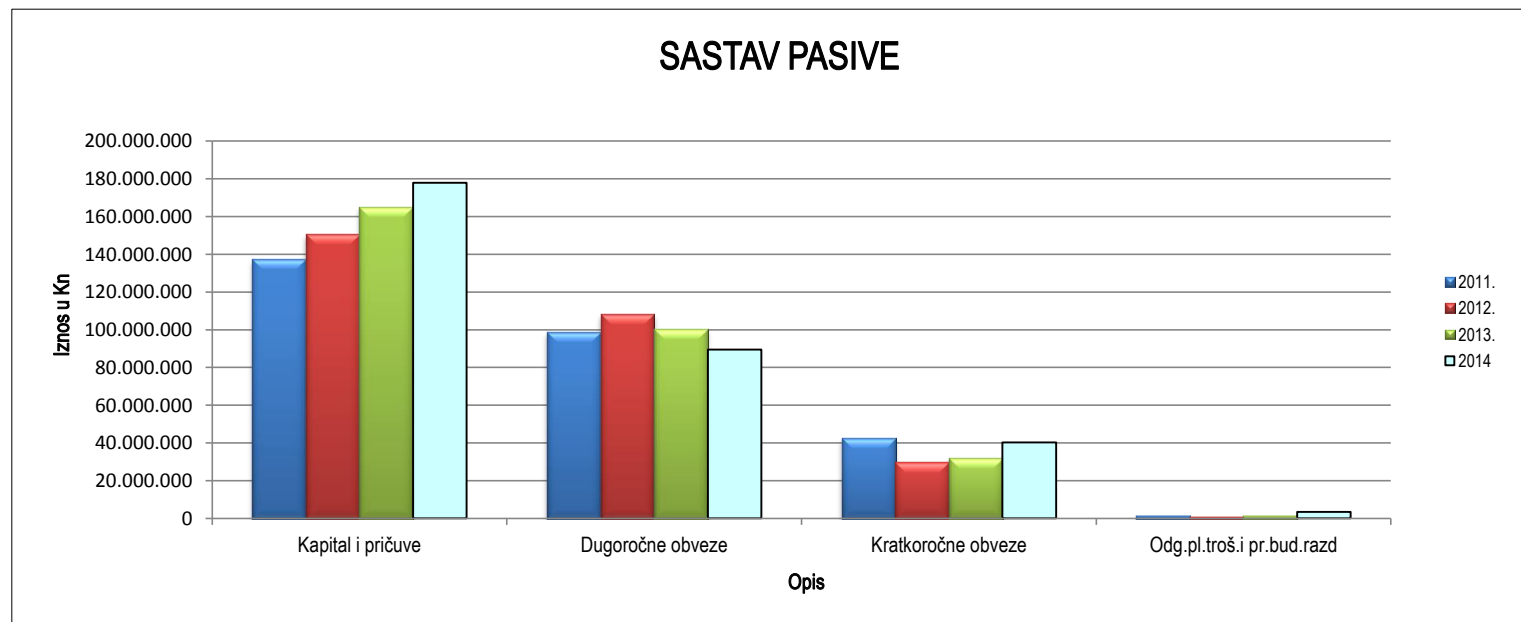
Svota u Kunama										
T.br.	OPIS	2011.		2012.		2013.		2014		Index 9/7
		Svota	Sastav	Svota	Sastav	Svota	Sastav	Svota	Sastav	
1.	2.	3.	4.	5.	6.	7.	8.	9.	10.	11.
1.	Potraž.od kupaca u zemlji	2.900.957	88,04	3.147.590	87,37	2.926.232	81,03	3.708.543	83,76	127
2.	Potraž.od kupaca u inoz.	394.263	11,96	167.067	4,64	403.144	11,16	437.176	9,87	108
3.	Ispravak vrijed.potraživanja		0,00	287.838	7,99	281.717	7,80	281.717	6,36	100
UKUPNO kratko. potr. od kup		3.295.220	100,00	3.602.495	100,00	3.611.093	100,00	4.427.436	100,00	123



PASIVA

SASTAV PASIVE

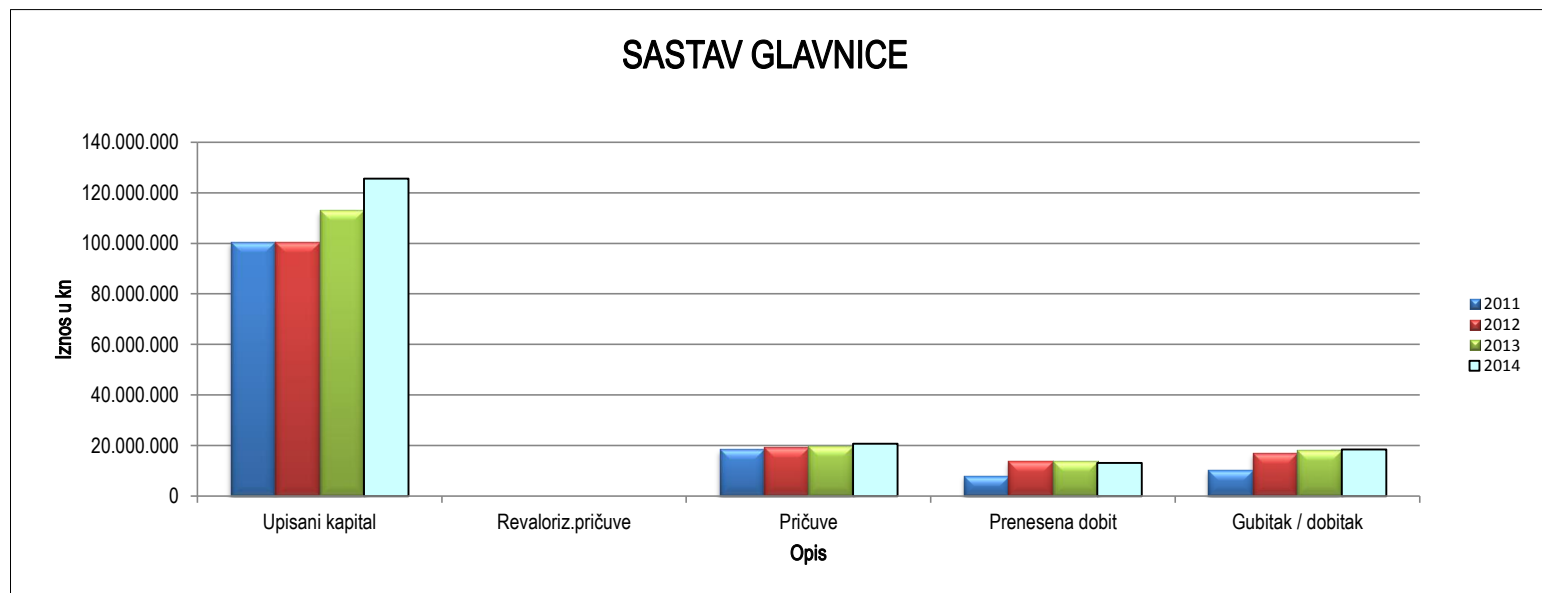
Svota u Kunama										
T.br.	OPIS	2011.		2012.		2013.		2014		Index
		Svota	Sastav	Svota	Sastav	Svota	Sastav	Svota	Sastav	9/7
1.	2.	3.	4.	5.	6.	7.	8.	9.	10.	11.
1.	Kapital i pričuve	137.381.077	49,03	150.614.340	51,99	165.034.531	55,17	177.858.715	57,21	108
2.	Dugoročne obveze	98.775.020	35,25	108.237.229	37,36	100.544.018	33,61	89.409.176	28,76	89
3.	Kratkoročne obveze	42.580.242	15,20	29.754.604	10,27	31.990.823	10,70	40.224.599	12,94	126
4.	Odg.pl.troš.i pr.bud.razd	1.453.205	0,52	1.086.355	0,38	1.545.127	0,52	3.419.842	1,10	221
UKUPNO pasiva		280.189.544	100,00	289.692.528	100,00	299.114.499	100,00	310.912.332	100,00	104



GLAVNICA

SASTAV GLAVNICE

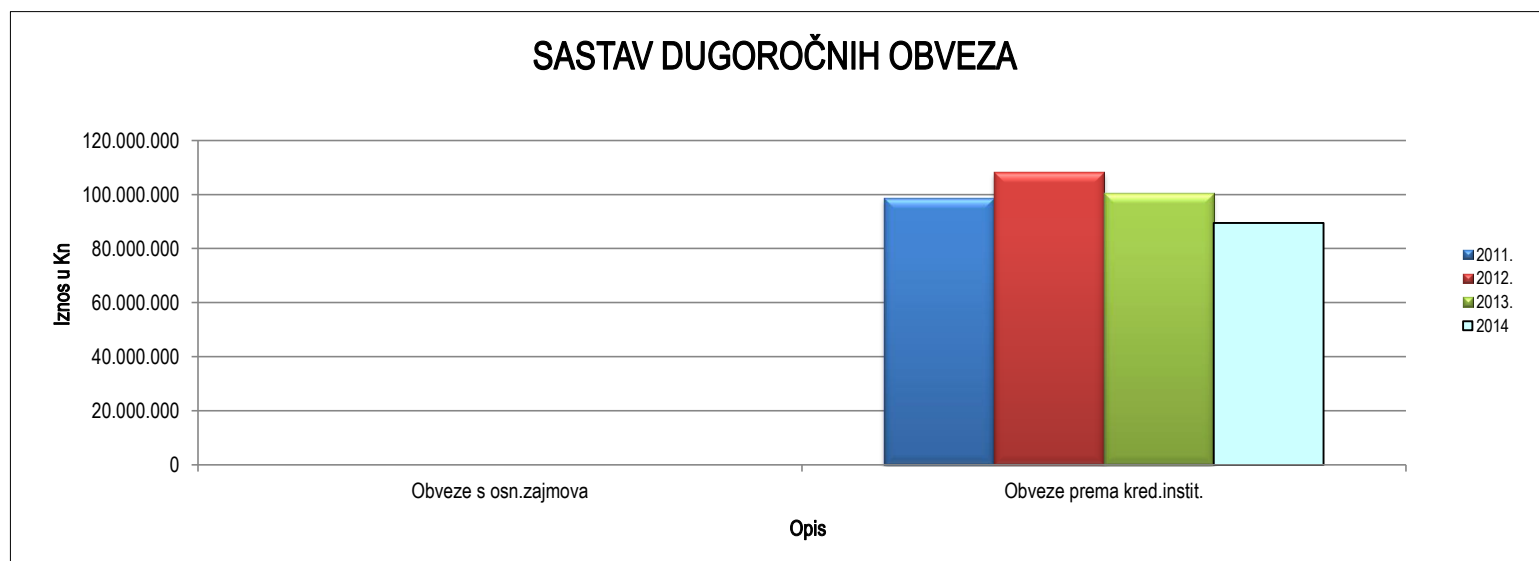
Svota u Kunama										
T.br.	OPIS	2011		2012		2013		2014		Index
		Svota	Sastav	Svota	Sastav	Svota	Sastav	Svota	Sastav	9/7
1.	2.	3.	4.	5.	6.	7.	8.	9.	10.	11.
1.	Upisani kapital	100.583.439	73,21	100.583.439	66,78	113.052.739	68,50	125.522.039	70,57	111
2.	Revaloriz.pričuve		0,00		0,00		0,00		0,00	#DIV/0!
3.	Pričuve	18.411.117	13,40	19.240.116	12,77	19.862.739	12,04	20.723.814	11,65	104
4.	Prenesena dobit	8.018.003	5,84	13.816.733	9,17	13.816.733	8,37	13.119.658	7,38	95
5.	Gubitak / dobitak	10.368.518	7,55	16.974.053	11,27	18.302.320	11,09	18.493.204	10,40	101
UKUPNO glavnica:		137.381.077	100,00	150.614.340	100,00	165.034.531	100,00	177.858.715	100,00	108



DUGOROCNE OBVEZE

SASTAV DUGOROČNIH OBVEZA

Svota u Kunama										
T.br.	OPIS	2011.		2012.		2013.		2014		Index 9/7
		Svota	Sastav	Svota	Sastav	Svota	Sastav	Svota	Sastav	
1.	2.	3.	4.	5.	6.	7.	8.	9.	10.	11.
1.	Obveze s osn.zajmova	0	0,00	0	0,00	0	0,00	0	0,00	#DIV/0!
2.	Obveze prema kred.instit.	98.775.020	100,00	108.237.229	100,00	100.544.018	100,00	89.409.176	100,00	89
UKUPNO dugoročne obveze		98.775.020	100,00	108.237.229	100,00	100.544.018	100,00	89.409.176	100,00	89



OBVEZE PREMA KREDITNIM INSTITUCIJAMA

SASTAV OBVEZA PREMA KREDITNIM INSTITUCIJAMA

Svota u Kunama										
T.br.	Broj ugovora dugoročnog kredita ERSTE & STEIERMARKISCHE BANK d.d.	2011.		2012		2013.		2014		Index
		Svota	Sastav	Svota	Sastav	Svota	Sastav	Svota	Sastav	97
1.	2.	3.	4.	5.	6.	7.	8.	9.	10.	11.
1.	51016607-5102170799	0		0		0		0,00		#DIV/0!
2.	51016607-5104751615	13.111.040	13,27	8.428.526	9,47	5.619.017	5,59	2.809.508	3,14	50
3.	51016015-5102186008	1.292.325	1,31	971.201	1,09	737.279	0,73	410.880	0,46	56
4.	51016015-5102186016	2.542.422	2,57	1.910.666	2,15	1.289.311	1,28	808.332	0,90	63
5.	51016015-5102822152	8.853.218	8,96	7.096.875	7,97	6.285.387	6,25	4.503.641	5,04	72
6.	P 00002	24.332.670	24,63	23.853.604	26,79	23.533.488	23,41	22.993.989	25,72	98
7.	P 00001	40.968.545	41,48	40.372.154	45,34	39.947.976	39,73	39.153.229	43,79	98
8.	51016015-5103465811	7.674.800	7,77	6.408.580	7,20	5.189.386	5,16	4.554.872	5,09	88
9.	EIB 5107163278			7.545.624	8,47	7.637.643	7,60	7.278.396	8,14	95
10.	HBOR 5108072217			11.650.000	13,08	10.304.531	10,25	6.896.329	7,71	67
UKUPNO obveze prema kreditnim institucijama		98.775.020	100,00	89.041.605	100,00	100.544.018	100,00	89.409.176	100,00	89

KRATKOROČNE OBVEZE

SASTAV KRATKOROČNIH OBVEZA

		Svota u Kunama								
T.br.	OPIS	2011.		2012.		2013.		2014		Index 9/7
		Svota	Sastav	Svota	Sastav	Svota	Sastav	Svota	Sastav	
1.	2.	3.	4.	5.	6.	7.	8.	9.	10.	11.
1.	Obveze za kredite, preduj.,depozite i jamstva	21.514.824	50,53	7.817.962	26,27	12.005.841	37,53	13.539.427	33,66	113
2.	Obveze prema dobavljačima	13.385.563	31,44	14.662.916	49,28	16.059.345	50,20	21.847.242	54,31	136
3.	Obveze prema zaposlenima-neto plaća	923.235	2,17	1.013.124	3,40	1.127.112	3,52	1.244.687	3,09	110
4.	Obveze za poreze, doprinose i dr.prist.	4.511.056	10,59	2.991.256	10,05	1.747.135	5,46	2.672.755	6,64	153
5.	Ostale kratkoročne obveze-dividenda	2.245.564	5,27	3.269.345	10,99	1.051.390	3,29	920.488	2,29	88
UKUPNO kratkoročne obveze.		42.580.242	100,00	29.754.604	100,00	31.990.823	100,00	40.224.599	100,00	126



ILIRIJA d.d.
BIOGRAD NA MORU

OBVEZE ZA KREDITE, DEPOZITE I JAMSTVA NA DAN 31.12.2014.GOD.

OPIS	2012	2013	2014
Revolving kredit	4.527.374,40	4.582.398,00	4.595.897,64
Kratkoročni kredit - devizni	0,00	5.512.011,00	0,00
Kratkoročni kredit - devizni	0,00	0,00	7.661.471,00
Okvirni kredit - žiro račun	1.187.537,68	1.109.603,00	808.117,88
Lizing financijski	747.139,21	255.424,00	51.485,22
Kamate-dospjele	479.675,66	546.405,00	422.455,05
UKUPNO:	6.941.726,95	12.005.841,00	13.539.426,79

ILIRIJA d.d.
BIOGRAD NA MORU

OBVEZE ZA POREZE, DOPRINOSE I DR.PRISTOJBE

OPIS	2012	2013	2014
Boravišna pristojba	874.399	696	13.825
Porez na dobit (pretplata predujam)	78.052	-311.337	0
Doprinos za šume, članarina TZ, komorski	353.273	15.781	55.285
Koncesija	736.871	789.372	1.171.004
Porezi i dopr. iz plaće	698.107	910.838	877.347
Porez na potrošnju	31.492	4.466	82.568
PDV - R2 računi	0	40.205	175.612
Rezervacija	0	297.114	297.114
UKUPNO:	2.772.194	1.747.135	2.672.755

**IZVJEŠTAJ O NOVČANOM TIJEKU - Indirektna metoda
u razdoblju 01.01.2014. do 31.12.2014. god.**

Obveznik: ILIRIJA d.d. Biograd n/m			
Naziv pozicije	AOP oznaka	Prethodno razdoblje	Tekuće razdoblje
1	2	3	4
NOVČANI TIJEK OD POSLOVNIH AKTIVNOSTI			
1. Dobit prije poreza	001	20.129.184	20.385.115
2. Amortizacija	002	6.385.207	7.470.219
3. Povećanje kratkoročnih obveza	003	2.236.220	8.504.499
4. Smanjenje kratkotrajnih potraživanja	004		194.396
5. Smanjenje zaliha	005		
6. Ostalo povećanje novčanog tijeka	006	951.049	
I. Ukupno povećanje novčanog tijeka od poslovnih aktivnosti (001 do 006)	007	29.701.660	36.554.229
1. Smanjenje kratkoročnih obveza	008		
2. Povećanje kratkotrajnih potraživanja	009	206.234	
3. Povećanje zaliha	010	60.267	608.675
4. Ostalo smanjenje novčanog tijeka	011	1.968.204	5.676.539
II. Ukupno smanjenje novčanog tijeka od poslovnih aktivnosti (008 do 011)	012	2.234.705	6.285.214
A1) NETO POVEĆANJE NOVČANOG TIJEKA OD POSLOVNIH	013	27.466.955	30.269.015
A2) NETO SMANJENJE NOVČANOG TIJEKA OD POSLOVNIH	014	0	0
NOVČANI TIJEK OD INVESTICIJSKIH AKTIVNOSTI			
1. Novčani primici od prodaje dugotrajne materijalne i nematerijalne imovine	015	1.430.674	1.322.298
2. Novčani primici od prodaje vlasničkih i dužničkih instrumenata	016		
3. Novčani primici od kamata	017		
4. Novčani primici od dividendi	018		
5. Ostali novčani primici od investicijskih aktivnosti	019	180.000	265.753
III. Ukupno novčani primici od investicijskih aktivnosti (015 do 019)	020	1.610.674	1.588.051
1. Novčani izdaci za kupnju dugotrajne materijalne i nematerijalne imovine	021	17.018.623	18.140.950
2. Novčani izdaci za stjecanje vlasničkih i dužničkih financijskih instrumenata	022		
3. Ostali novčani izdaci od investicijskih aktivnosti	023	553.854	251.770
IV. Ukupno novčani izdaci od investicijskih aktivnosti (021 do 023)	024	17.572.477	18.392.720
B1) NETO POVEĆANJE NOVČANOG TIJEKA OD INVESTICIJSKIH	025	0	0
B2) NETO SMANJENJE NOVČANOG TIJEKA OD INVESTICIJSKIH	026	15.961.803	16.804.669
NOVČANI TIJEK OD FINACIJSKIH AKTIVNOSTI			
1. Novčani primici od izdavanja vlasničkih i dužničkih financijskih instrumenata	027		
2. Novčani primici od glavnice kredita, zadužnica, pozajmica i drugih posudbi	028		9.550.175
3. Ostali primici od financijskih aktivnosti	029		
V. Ukupno novčani primici od financijskih aktivnosti (027 do 029)	030	0	9.550.175
1. Novčani izdaci za otplatu glavnice kredita i obveznica	031	7.693.212	19.135.799
2. Novčani izdaci za isplatu dividendi	032	3.740.790	3.740.790
3. Novčani izdaci za financijski najam	033		
4. Novčani izdaci za otkup vlastitih dionica	034		138.924
5. Ostali novčani izdaci od financijskih aktivnosti	035		
VI. Ukupno novčani izdaci od financijskih aktivnosti (031 do 035)	036	11.434.002	23.015.513
C1) NETO POVEĆANJE NOVČANOG TIJEKA OD FINACIJSKIH	037	0	0
C2) NETO SMANJENJE NOVČANOG TIJEKA OD FINACIJSKIH	038	11.434.002	13.465.338
Ukupno povećanje novčanog tijeka (013 – 014 + 025 – 026 + 037 – 038)	039	71.150	0
Ukupno smanjenje novčanog tijeka (014 – 013 + 026 – 025 + 038 – 037)	040	0	992
Novac i novčani ekvivalenti na početku razdoblja	041	39.020	110.170
Povećanje novca i novčanih ekvivalenata	042	71.150	
Smanjenje novca i novčanih ekvivalenata	043		992
Novac i novčani ekvivalenti na kraju razdoblja	044	110.170	109.178

IZVJEŠTAJ O PROMJENAMA KAPITALA
za razdoblje od 01.01.2014. do 31.12.2014.

Naziv pozicije	AOP oznaka	Prethodna godina	Tekuća godina
1	2	3	4
1. Upisani kapital	001	112.223.700	124.693.000
2. Kapitalne rezerve	002	829.039	829.039
3. Rezerve iz dobiti	003	19.862.739	20.723.815
4. Zadržana dobit ili preneseni gubitak	004	13.816.733	13.119.658
5. Dobit ili gubitak tekuće godine	005	18.302.320	18.493.204
6. Revalorizacija dugotrajne materijalne imovine	006		
7. Revalorizacija nematerijalne imovine	007		
8. Revalorizacija financijske imovine raspoložive za prodaju	008		
9. Ostala revalorizacija	009		
10. Ukupno kapital i rezerve (AOP 001 do 009)	010	165.034.531	177.858.716
11. Tečajne razlike s naslova neto ulaganja u inozemno poslovanje	011		
12. Tekući i odgođeni porezi (dio)	012		
13. Zaštita novčanog tijeka	013		
14. Promjene računovodstvenih politika	014		
15. Ispravak značajnih pogrešaka prethodnog razdoblja	015		
16. Ostale promjene kapitala	016	14.561.531	12.824.185
17. Ukupno povećanje ili smanjenje kapitala (AOP 011 do 016)	017	14.561.531	12.824.185
17 a. Pripisano imateljima kapitala matice	018		
17 b. Pripisano manjinskom interesu	019		

Stavke koje umanjuju kapital upisuju se s negativnim predznakom

Podaci pod AOP oznakama 001 do 009 upisuju se kao stanje na datum bilance



ILIRIJA RESORT

HOTELS & VILLAS 
BIOGRAD NA MORU • CROATIA



FIZIČKI POKAZATELJI POSLOVANJA


01.01. – 31.12.2014.

SADRŽAJ

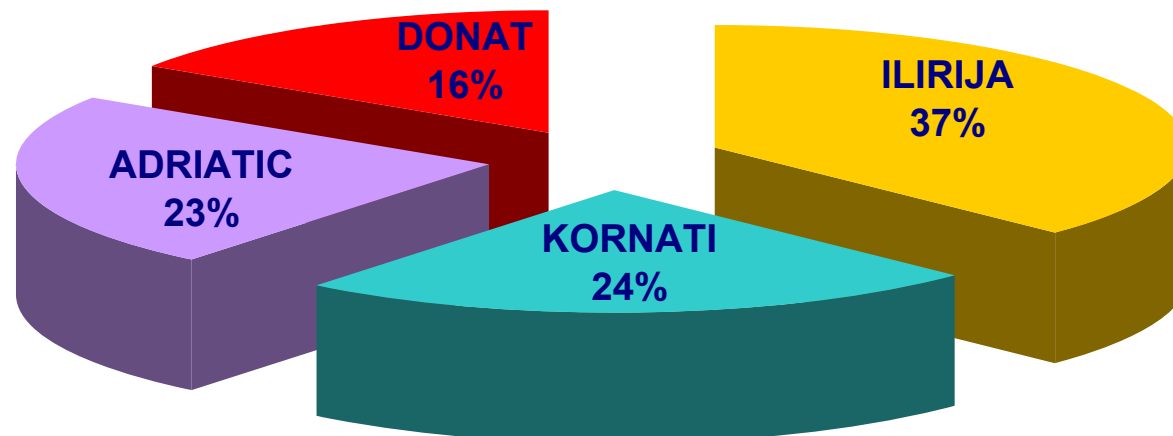
FIZIČKI POKAZATELJI

- **HOTELSKI KAPACITETI - ILIRIJA d.d**
- **PREGLED I USPOREDBA OSTVARENIH DOLAZAKA I NOĆENJA**
- **NOĆENJA PREMA TRŽIŠNIM SEGMENTIMA**
- **NOĆENJA PREMA EMITIVNIM TRŽIŠTIMA**
- **Graf - NOĆENJA PO ZEMLJAMA EMITIVE**
- **TREND OSTVARENIH NOĆENJA PO EMITIVNIM TRŽIŠTIMA - TOP 20 TRŽIŠTA**
- **Graf - OSTVARENIH NOĆENJA PO EMITIVNIM TRŽIŠTIMA - TOP 20 TRŽIŠTA**
- **UDIO PROFITNIH CENTARA U OSTVARENIM NOĆENJIMA**
- **DANI POPUNJENOSTI PO HOTELIMA**
- **PROSJEČAN BROJ DANA BORAVAKA GOSTIJU**
- **ZAUZETOST KAPACITETA – ILIRIJA d.d.**

HOTELSKI KAPACITETI - ILIRIJA d.d.

	BROJ SOBA				BROJ KREVETA			
	2012	2013	2014	index 14/13	2012	2013	2014	index 14/13
ILIRIJA	165	165	165	100	347	337	337	100
KORNATI	106	106	106	100	227	216	216	100
ADRIATIC	105	100	100	100	215	210	210	100
DONAT	72	72	72	100	144	144	144	100
UKUPNO	448	443	443	100	933	907	907	100

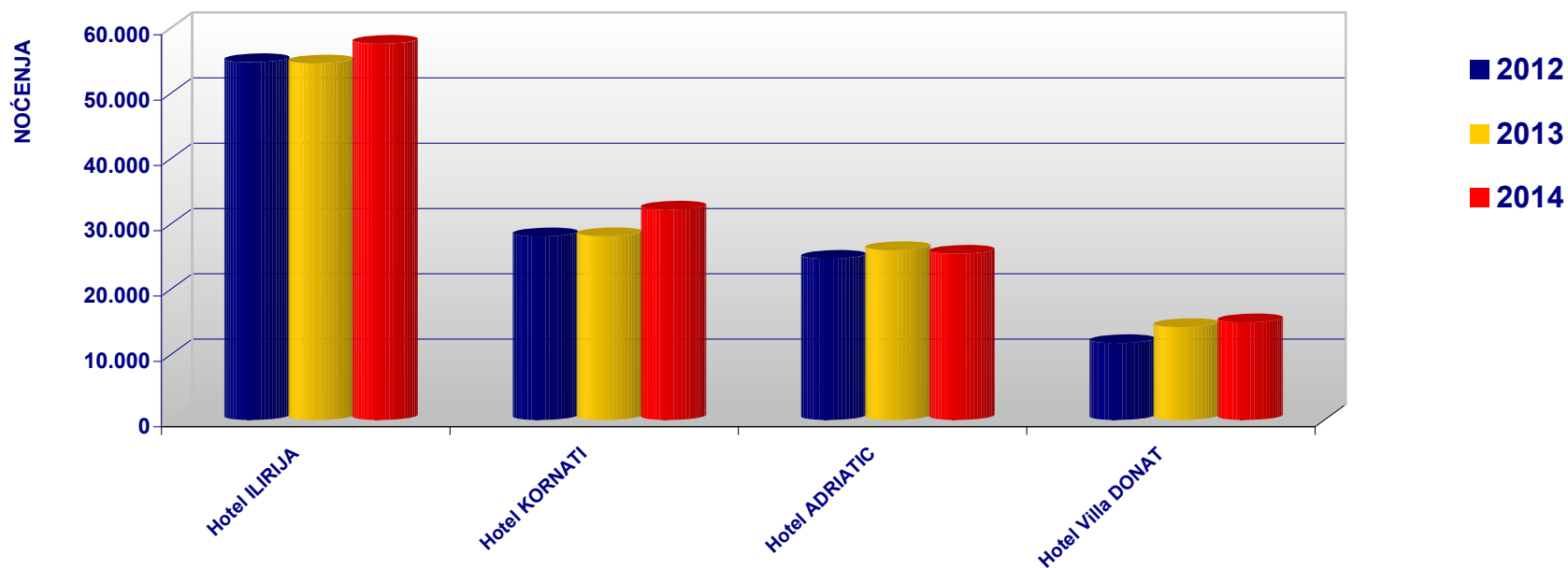
% UDIO POJEDINOG HOTELA (broj kreveta)



PREGLED I USPOREDBA OSTVARENIH DOLAZAKA I NOĆENJA
01.01. - 31.12.2014.

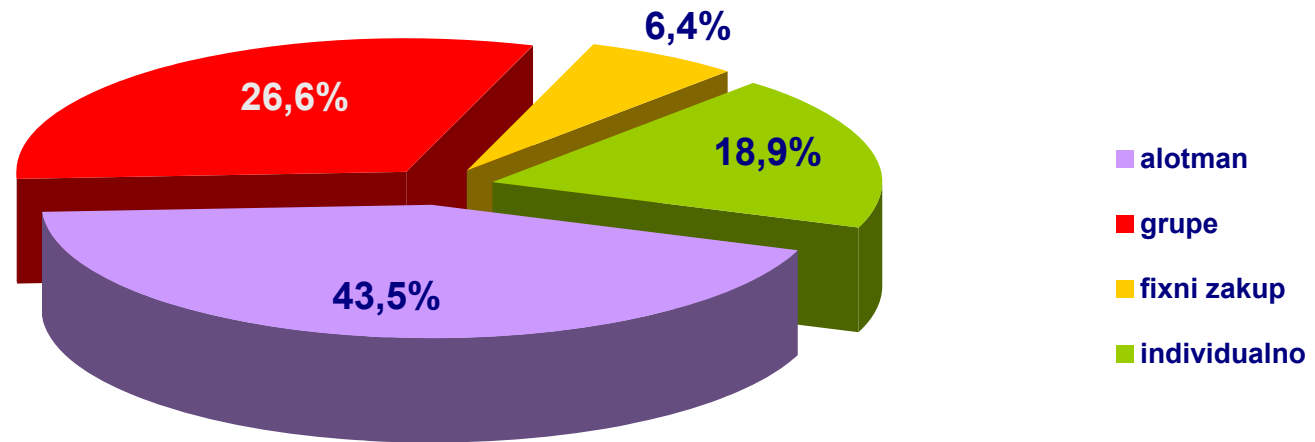
HOTELIJERSTVO

PROFITNI CENTAR	DOLASCI			INDEX	NOĆENJA			INDEX
	2012	2013	2014	14 / 13	2012	2013	2014	14 / 13
Hotel ILIRIJA	14.741	16.281	19.376	119	54.768	54.577	57.596	106
Hotel KORNATI	7.727	8.692	10.289	118	28.105	28.134	32.195	114
Hotel ADRIATIC	5.254	5.514	5.125	93	24.677	25.992	25.446	98
Hotel Villa DONAT	2.084	3.044	3.242	107	11.764	14.218	14.938	105
UKUPNO	29.806	33.531	38.032	113	119.314	122.921	130.175	106




NOĆENJA PREMA TRŽIŠNIM SEGMENTIMA DO 31.12.2014.

ILIRIJA d.d.	alotman			grupe			fiksni zakup			individualno		
	2012	2013	2014	2012	2013	2014	2012	2013	2014	2012	2013	2014
ILIRIJA	22.731	21.845	22.447	21.734	20.935	22.620	18	54	0	10.285	11.743	12.529
KORNATI	12.821	11.546	12.603	9.535	9.588	11.500	1.418	2.277	2.022	4.331	4.723	6.070
ADRIATIC	12.897	11.895	11.275	3.608	3.802	2.920	3.415	5.319	6.337	4.757	4.976	4.914
DONAT	9.248	8.933	10.303	1.135	2.612	3.482	0	0	0	1.381	2.673	1.153
UKUPNO	57.697	54.219	56.628	36.012	36.937	40.522	4.851	7.650	8.359	20.754	24.115	24.666
% Udio	48,4%	44,1%	43,5%	30,2%	30,0%	31,1%	4,1%	6,2%	6,4%	17,4%	19,6%	18,9%
Index		94,0	104,4		102,6	109,7		157,7	109,3		116,2	102,3



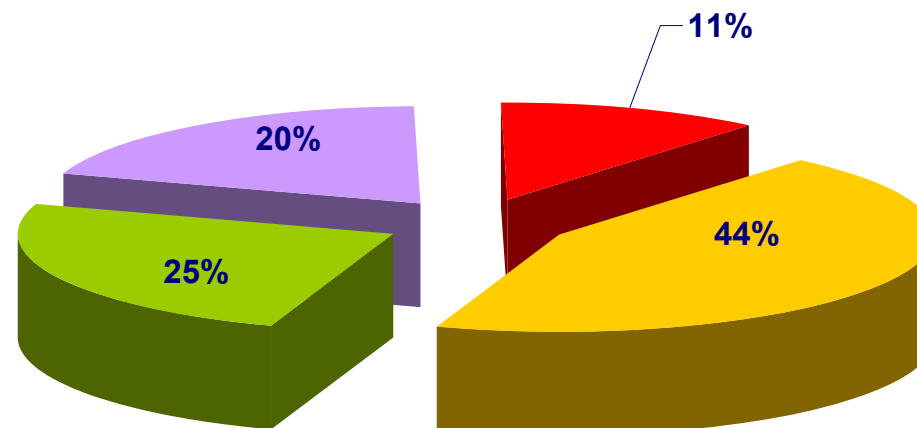
• Graf - OSTVARENIH NOĆENJA PO EMITIVNIM TRŽIŠTIMA



UDIO PROFITNIH CENTARA U OSTVARENIM NOĆENJIMA

01.01. - 31.12.2014.

PROFITNI CENTAR	NOĆENJA	UDIO U %
Hotel ILIRIJA	57.596	44%
Hotel KORNATI	32.195	25%
Hotel ADRIATIC	25.446	20%
Hotel Villa DONAT	14.938	11%
UKUPNO	130.175	100%

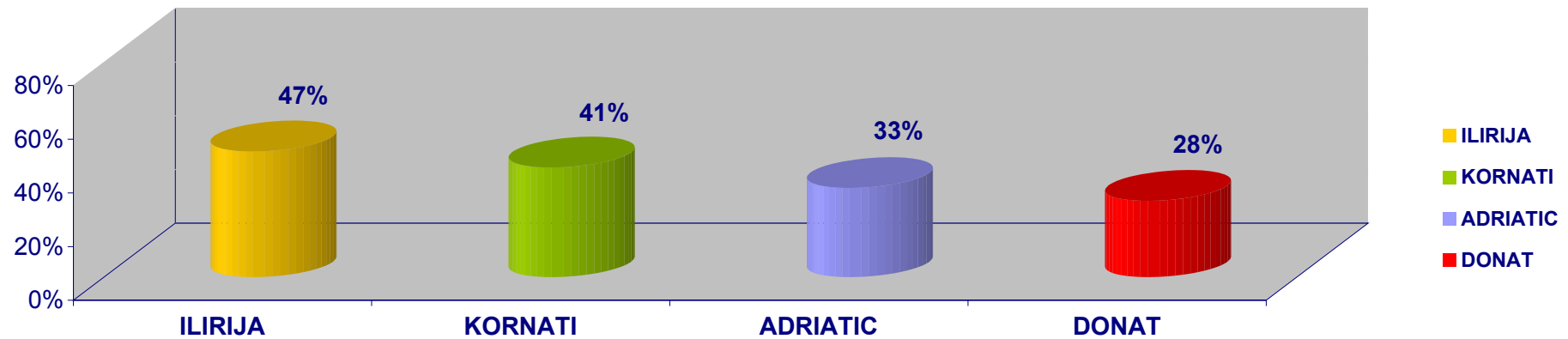


■ Hotel ILIRIJA ■ Hotel KORNATI ■ Hotel ADRIATIC ■ Hotel Villa DONAT

DANI POPUNJENOSTI PO HOTELIMA - 01.01. - 31.12.2014.

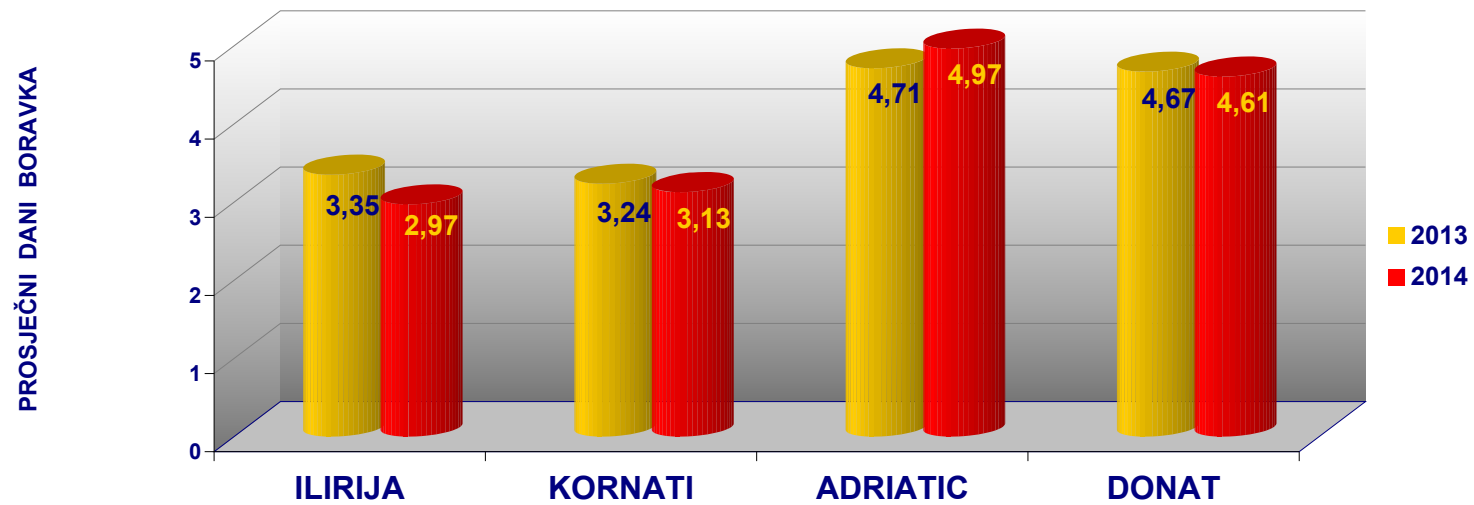
HOTELI	DATUM OTVARANJA	BROJ KREVETA	DANI RADA	MAKSIMALNO MOGUĆA NOĆENJA 01.01. - 31.12.	MAKSIMALNO MOGUĆA NOĆENJA NA BAZI DANA OTVORENOSTI	BROJ NOĆENJA	% 12-MJESEČNE ISKORIŠTENOSTI	% ISKORIŠTENOSTI NA BAZI DANA OTVORENOSTI	DANI MAX. POPUNJENOSTI
	0	1	2	3	4	5	5/3	5/4	5/1
ILIRIJA	16.03.2014	337	230	123.005	77.510	57.596	47%	74%	171
KORNATI	01.01.2014	216	285	78.840	61.560	32.195	41%	52%	149
ADRIATIC	14.05.2014	210	153	76.650	32.130	25.446	33%	79%	121
DONAT	31.05.2014	144	140	52.560	20.160	14.938	28%	74%	104
ILIRIJA d.d. - Hotelijerstvo		907	808	331.055	191.360	130.175	39%	68%	144

Udio pojedinog hotela u % iskorištenosti



PROSJEČAN BROJ DANA BORAVKA GOSTIJU - OD 01.01. - 31.12.2014.

HOTELI	NOĆENJA	DOLASCI	BORAVAK DANA	NOĆENJA	DOLASCI	BORAVAK DANA
	2013			2014		
ILIRIJA	54.577	16.281	3,35	57.596	19.376	2,97
KORNATI	28.134	8.692	3,24	32.195	10.289	3,13
ADRIATIC	25.992	5.514	4,71	25.446	5.125	4,97
DONAT	14.218	3.044	4,67	14.938	3.242	4,61
UKUPNO	122.921	33.531	3,67	130.175	38.032	3,42

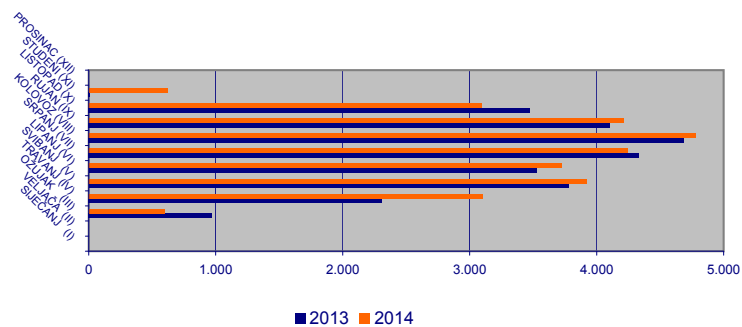


HOTEL ILIRIJA - ZAUZETOST KAPACITETA

% POSTOTNI UDIO

165

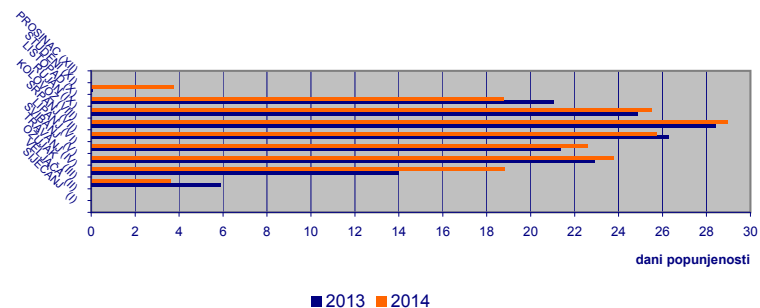
MJESEC	ILIRIJA				
	Ukupno soba	2013	%	2014	%
SIJEČANJ (I)	5.115	0	0,00%	0	0,00%
VELJAČA (II)	4.620	0	0,00%	0	0,00%
OŽUJAK (III)	5.115	971	18,98%	595	11,63%
TRAVANJ (IV)	4.950	2.307	46,61%	3.103	62,69%
SVIBANJ (V)	5.115	3.776	73,82%	3.923	76,70%
LIPANJ (VI)	4.950	3.527	71,25%	3.727	75,29%
SRPANJ (VII)	5.115	4.332	84,69%	4.245	82,99%
KOLOVOZ (VIII)	5.115	4.686	91,61%	4.779	93,43%
RUJAN (IX)	4.950	4.102	82,87%	4.211	85,07%
LISTOPAD (X)	5.115	3.472	67,88%	3.094	60,49%
STUDENI (XI)	4.950	8	0,16%	620	12,53%
PROSINAC (XII)	5.115	0	0,00%	0	0,00%
UKUPNO	60.225	27.181	45,13%	28.297	46,99%



DANI POPUNJENOSTI

165

MJESEC	ILIRIJA				
	Ukupno soba	2013	dani	2014	dani
SIJEČANJ (I)	5.115	0	0	0	0
VELJAČA (II)	4.620	0	0	0	0
OŽUJAK (III)	5.115	971	6	595	4
TRAVANJ (IV)	4.950	2.307	14	3.103	19
SVIBANJ (V)	5.115	3.776	23	3.923	24
LIPANJ (VI)	4.950	3.527	21	3.727	23
SRPANJ (VII)	5.115	4.332	26	4.245	26
KOLOVOZ (VIII)	5.115	4.686	28	4.779	29
RUJAN (IX)	4.950	4.102	25	4.211	26
LISTOPAD (X)	5.115	3.472	21	3.094	19
STUDENI (XI)	4.950	8	0	620	4
PROSINAC (XII)	5.115	0	0	0	0
UKUPNO	60.225	27.181	165	28.297	171

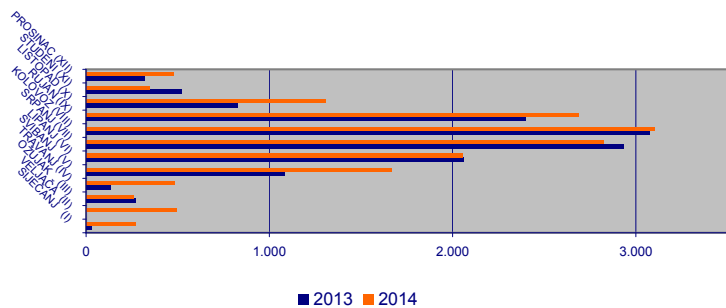


HOTEL KORNATI - ZAUZETOST KAPACITETA

% POSTOTNI UDIO

106

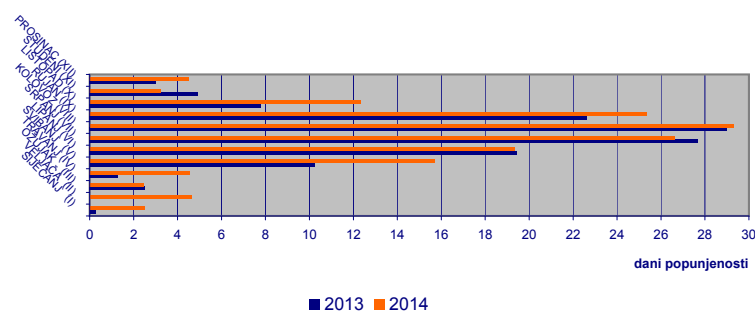
MJESEC	KORNATI				
	Ukupno soba	2013	%	2014	%
SIJEČANJ (I)	3.286	28	0,85%	267	8,13%
VELJAČA (II)	2.968	0	0,00%	491	16,54%
OŽUJAK (III)	3.286	267	8,13%	260	7,91%
TRAVANJ (IV)	3.180	134	4,21%	483	15,19%
SVIBANJ (V)	3.286	1.083	32,96%	1.666	50,70%
LIPANJ (VI)	3.180	2.061	64,81%	2.052	64,53%
SRPANJ (VII)	3.286	2.932	89,23%	2.824	85,94%
KOLOVOZ (VIII)	3.286	3.073	93,52%	3.104	94,46%
RUJAN (IX)	3.180	2.397	75,38%	2.689	84,56%
LISTOPAD (X)	3.286	825	25,11%	1.305	39,71%
STUDENI (XI)	3.180	522	16,42%	344	10,82%
PROSINAC (XII)	3.286	318	9,68%	479	14,58%
UKUPNO	38.690	13.640	35,25%	15.964	41,26%



DANI POPUNJENOSTI

106

MJESEC	KORNATI				
	Ukupno soba	2013	dani	2014	dani
SIJEČANJ (I)	3.286	28	0	267	3
VELJAČA (II)	2.968	0	0	491	5
OŽUJAK (III)	3.286	267	3	260	2
TRAVANJ (IV)	3.180	134	1	483	5
SVIBANJ (V)	3.286	1.083	10	1.666	16
LIPANJ (VI)	3.180	2.061	19	2.052	19
SRPANJ (VII)	3.286	2.932	28	2.824	27
KOLOVOZ (VIII)	3.286	3.073	29	3.104	29
RUJAN (IX)	3.180	2.397	23	2.689	25
LISTOPAD (X)	3.286	825	8	1.305	12
STUDENI (XI)	3.180	522	5	344	3
PROSINAC (XII)	3.286	318	3	479	5
UKUPNO	38.690	13.640	129	15.964	151



HOTEL ADRIATIC - ZAUZETOST KAPACITETA

% POSTOTNI UDIO

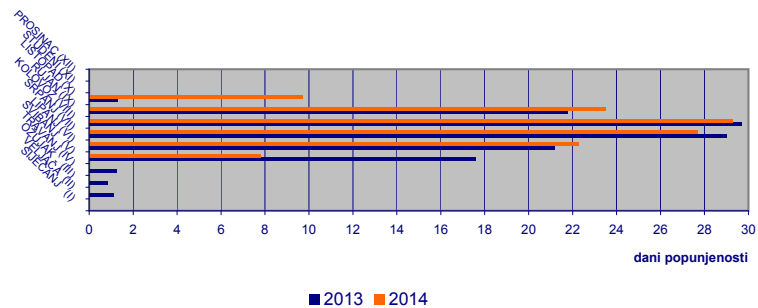
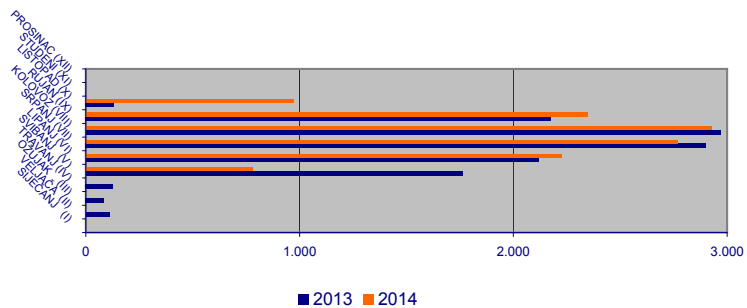
100

MJESEC	ADRIATIC				
	Ukupno soba	2013	%	2014	%
SIJEČANJ (I)	3.100	0	0,00%	0	0,00%
VELJAČA (II)	2.800	109	3,89%	0	0,00%
OŽUJAK (III)	3.100	84	2,71%	0	0,00%
TRAVANJ (IV)	3.000	126	4,20%	0	0,00%
SVIBANJ (V)	3.100	1.760	56,77%	778	25,10%
LIPANJ (VI)	3.000	2.116	70,53%	2.226	74,20%
SRPANJ (VII)	3.100	2.901	93,58%	2.767	89,26%
KOLOVOZ (VIII)	3.100	2.968	95,74%	2.929	94,48%
RUJAN (IX)	3.000	2.175	72,50%	2.349	78,30%
LISTOPAD (X)	3.100	130	4,19%	973	31,39%
STUDENI (XI)	3.000	0	0,00%	0	0,00%
PROSINAC (XII)	3.100	0	0,00%	0	0,00%
UKUPNO	36.500	12.369	33,89%	12.022	32,94%

DANI POPUNJENOSTI

100

MJESEC	ADRIATIC				
	Ukupno soba	2013	dani	2014	dani
SIJEČANJ (I)	3.100	0	0	0	0
VELJAČA (II)	2.800	109	1	0	0
OŽUJAK (III)	3.100	84	1	0	0
TRAVANJ (IV)	3.000	126	1	0	0
SVIBANJ (V)	3.100	1.760	18	778	8
LIPANJ (VI)	3.000	2.116	21	2.226	22
SRPANJ (VII)	3.100	2.901	29	2.767	28
KOLOVOZ (VIII)	3.100	2.968	30	2.929	29
RUJAN (IX)	3.000	2.175	22	2.349	23
LISTOPAD (X)	3.100	130	1	973	10
STUDENI (XI)	3.000	0	0	0	0
PROSINAC (XII)	3.100	0	0	0	0
UKUPNO	36.500	12.369	124	12.022	120



HOTEL VILLA DONAT - ZAUZETOST KAPACITETA

% POSTOTNI UDIO

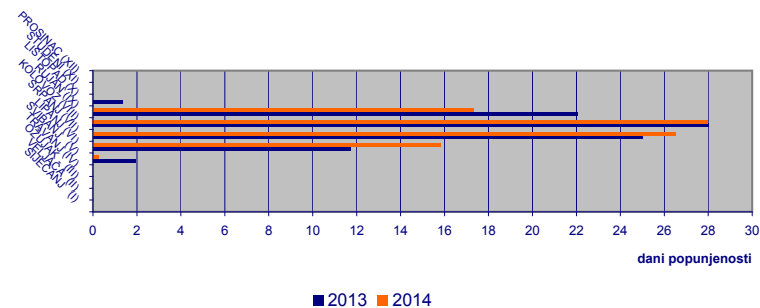
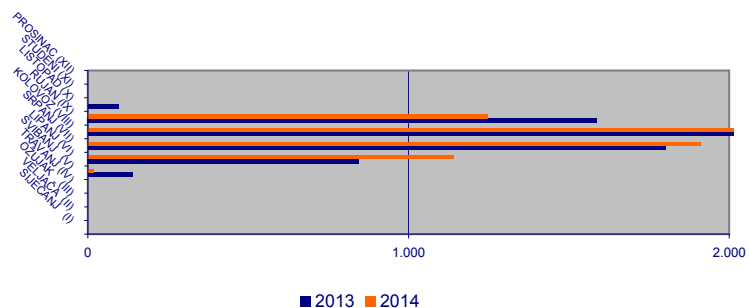
72

MJESEC	DONAT				
	Ukupno soba	2013	%	2014	%
SIJEČANJ (I)	2.232	0	0,00%	0	0,00%
VELJAČA (II)	2.016	0	0,00%	0	0,00%
OŽUJAK (III)	2.232	0	0,00%	0	0,00%
TRAVANJ (IV)	2.160	0	0,00%	0	0,00%
SVIBANJ (V)	2.232	140	6,27%	19	0,85%
LIPANJ (VI)	2.160	845	39,12%	1.139	52,73%
SRPANJ (VII)	2.232	1.801	80,69%	1.909	85,53%
KOLOVOZ (VIII)	2.232	2.018	90,41%	2.015	90,28%
RUJAN (IX)	2.160	1.587	73,47%	1.246	57,69%
LISTOPAD (X)	2.232	95	4,26%	0	0,00%
STUDENI (XI)	2.160	0	0,00%	0	0,00%
PROSINAC (XII)	2.232	0	0,00%	0	0,00%
UKUPNO	26.280	6.486	24,68%	6.328	24,08%

DANI POPUNJENOSTI

72

MJESEC	DONAT				
	Ukupno soba	2013	dani	2014	dani
SIJEČANJ (I)	2.232	0	0	0	0
VELJAČA (II)	2.016	0	0	0	0
OŽUJAK (III)	2.232	0	0	0	0
TRAVANJ (IV)	2.160	0	0	0	0
SVIBANJ (V)	2.232	140	2	19	0
LIPANJ (VI)	2.160	845	12	1.139	16
SRPANJ (VII)	2.232	1.801	25	1.909	27
KOLOVOZ (VIII)	2.232	2.018	28	2.015	28
RUJAN (IX)	2.160	1.587	22	1.246	17
LISTOPAD (X)	2.232	95	1	0	0
STUDENI (XI)	2.160	0	0	0	0
PROSINAC (XII)	2.232	0	0	0	0
UKUPNO	26.280	6.486	90	6.328	88



ZAUZETOST KAPACITETA - ILIRIJA d.d. - 01.01. - 31.12.2014.

% POSTOTNI UDIO

165

106

100

72

443

MJESEC	ILIRIJA					KORNATI					ADRIATIC					DONAT					SVEUKUPNO				
	Ukupno soba	2013	%	2014	%	Ukupno soba	2013	%	2014	%	Ukupno soba	2013	%	2014	%	Ukupno soba	2013	%	2014	%	Ukupno soba	2013	%	2014	%
SIJEČANJ (I)	5.115	0	0,00%	0	0,00%	3.286	28	0,85%	267	8,13%	3.100	0	0,00%	0	0,00%	2.232	0	0,00%	0	0,00%	13.733	28	0,20%	267	1,94%
VELJAČA (II)	4.620	0	0,00%	0	0,00%	2.968	0	0,00%	491	16,54%	2.800	109	3,89%	0	0,00%	2.016	0	0,00%	0	0,00%	12.404	109	0,88%	491	3,96%
OŽUJAK (III)	5.115	971	18,98%	595	11,63%	3.286	267	8,13%	260	7,91%	3.100	84	2,71%	0	0,00%	2.232	0	0,00%	0	0,00%	13.733	1.322	9,63%	855	6,23%
TRAVANJ (IV)	4.950	2.307	46,61%	3.103	62,69%	3.180	134	4,21%	483	15,19%	3.000	126	4,20%	0	0,00%	2.160	0	0,00%	0	0,00%	13.290	2.567	19,32%	3.586	26,98%
SVIBANJ (V)	5.115	3.776	73,82%	3.923	76,70%	3.286	1.083	32,96%	1.666	50,70%	3.100	1.760	56,77%	778	25,10%	2.232	140	6,27%	19	0,85%	13.733	6.759	49,22%	6.386	46,50%
LIPANJ (VI)	4.950	3.527	71,25%	3.727	75,29%	3.180	2.061	64,81%	2.052	64,53%	3.000	2.116	70,53%	2.226	74,20%	2.160	845	39,12%	1.139	52,73%	13.290	8.549	64,33%	9.144	68,80%
SRPANJ (VII)	5.115	4.332	84,69%	4.245	82,99%	3.286	2.932	89,23%	2.824	85,94%	3.100	2.901	93,58%	2.767	89,26%	2.232	1.801	80,69%	1.909	85,53%	13.733	11.966	87,13%	11.745	85,52%
KOLOVOZ (VIII)	5.115	4.686	91,61%	4.779	93,43%	3.286	3.073	93,52%	3.104	94,46%	3.100	2.968	95,74%	2.929	94,48%	2.232	2.018	90,41%	2.015	90,28%	13.733	12.745	92,81%	12.827	93,40%
RUJAN (IX)	4.950	4.102	82,87%	4.211	85,07%	3.180	2.397	75,38%	2.689	84,56%	3.000	2.175	72,50%	2.349	78,30%	2.160	1.587	73,47%	1.246	57,69%	13.290	10.261	77,21%	10.495	78,97%
LISTOPAD (X)	5.115	3.472	67,88%	3.094	60,49%	3.286	825	25,11%	1.305	39,71%	3.100	130	4,19%	973	31,39%	2.232	95	4,26%	0	0,00%	13.733	4.522	32,93%	5.372	39,12%
STUDENI (XI)	4.950	8	0,16%	620	12,53%	3.180	522	16,42%	344	10,82%	3.000	0	0,00%	0	0,00%	2.160	0	0,00%	0	0,00%	13.290	530	3,99%	964	7,25%
PROSINAC (XII)	5.115	0	0,00%	0	0,00%	3.286	318	9,68%	479	14,58%	3.100	0	0,00%	0	0,00%	2.232	0	0,00%	0	0,00%	13.733	318	2,32%	479	3,49%
UKUPNO	60.225	27.181	45,13%	28.297	46,99%	38.690	13.640	35,25%	15.964	41,26%	36.500	12.369	33,89%	12.022	32,94%	26.280	6.486	24,68%	6.328	24,08%	161.695	59.676	36,91%	62.611	38,72%

DANI POPUNJENOSTI

165

106

100

72

443

MJESEC	ILIRIJA					KORNATI					ADRIATIC					DONAT					SVEUKUPNO				
	Ukupno soba	2013	dani	2014	dani	Ukupno soba	2013	dani	2014	dani	Ukupno soba	2013	dani	2014	dani	Ukupno soba	2013	dani	2014	dani	Ukupno soba	2013	dani	2014	dani
SIJEČANJ (I)	5.115	0	0	0	0	3.286	28	0	267	3	3.100	0	0	0	0	2.232	0	0	0	0	13.733	28	0	267	1
VELJAČA (II)	4.620	0	0	0	0	2.968	0	0	491	5	2.800	109	1	0	0	2.016	0	0	0	0	12.404	109	0	491	1
OŽUJAK (III)	5.115	971	6	595	4	3.286	267	3	260	2	3.100	84	1	0	0	2.232	0	0	0	0	13.733	1.322	3	855	2
TRAVANJ (IV)	4.950	2.307	14	3.103	19	3.180	134	1	483	5	3.000	126	1	0	0	2.160	0	0	0	0	13.290	2.567	6	3.586	8
SVIBANJ (V)	5.115	3.776	23	3.923	23	3.286	1.083	10	1.666	16	3.100	1.760	18	778	8	2.232	140	2	19	0	13.733	6.759	15	6.386	14
LIPANJ (VI)	4.950	3.527	21	3.727	23	3.180	2.061	19	2.052	19	3.000	2.116	21	2.226	22	2.160	845	12	1.139	16	13.290	8.549	19	9.144	21
SRPANJ (VII)	5.115	4.332	26	4.245	26	3.286	2.932	28	2.824	27	3.100	2.901	29	2.767	28	2.232	1.801	25	1.909	27	13.733	11.966	27	11.745	27
KOLOVOZ (VIII)	5.115	4.686	28	4.779	29	3.286	3.073	29	3.104	29	3.100	2.968	30	2.929	29	2.232	2.018	28	2.015	28	13.733	12.745	29	12.827	29
RUJAN (IX)	4.950	4.102	25	4.211	26	3.180	2.397	23	2.689	25	3.000	2.175	22	2.349	23	2.160	1.587	22	1.246	17	13.290	10.261	23	10.495	24
LISTOPAD (X)	5.115	3.472	21	3.094	19	3.286	825	8	1.305	12	3.100	130	1	973	10	2.232	95	1	0	0	13.733	4.522	10	5.372	12
STUDENI (XI)	4.950	8	0	620	4	3.180	522	5	344	3	3.000	0	0	0	0	2.160	0	0	0	0	13.290	530	1	964	2
PROSINAC (XII)	5.115	0	0	0	0	3.286	318	3	479	5	3.100	0	0	0	0	2.232	0	0	0	0	13.733	318	1	479	1
UKUPNO	60.225	27.181	165	28.297	171	38.690	13.640	129	15.964	151	36.500	12.369	124	12.022	120	26.280	6.486	90	6.328	88	161.695	59.676	135	62.611	141



POSLOVANJE MARINE KORNATI

Period od 01.01.2014. do 31.12.2014.

FIZIČKI POKAZATELJI POSLOVANJA MARINE KORNATI 2014 GODINE

I Fizički promet marine razvrstan po stavkama:

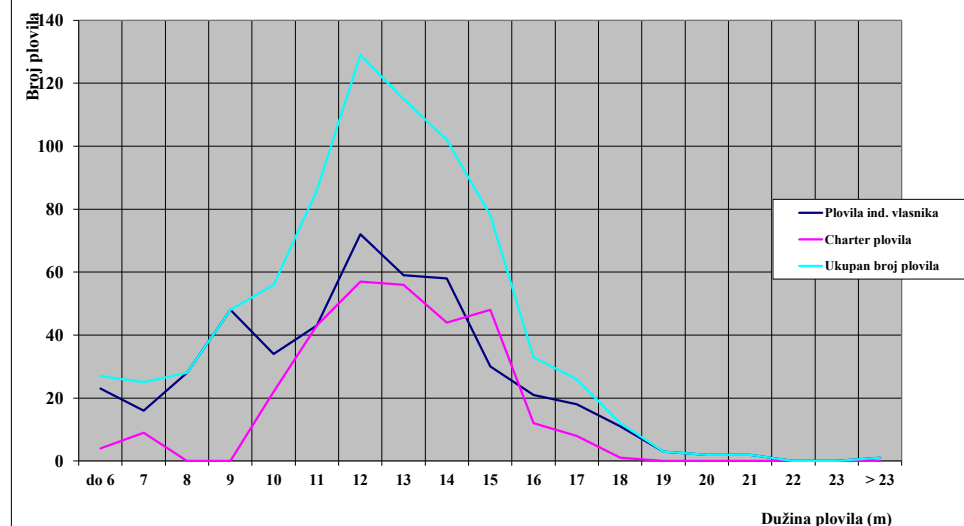
1. Ugovorna plovila
2. Uplovljenja tranzitnih plovila
3. Noćenja tranzitnih plovila (brod / dan)
4. Aktivnost lučkog servisa marine
5. Pregled fizičkog prometa - stavke

PLOVILA NA UGOVORNOM VEZU 2014 SVRSTANA PO NAMJENI I DUŽINI PLOVILA, TIPU I POZICIJI VEZA

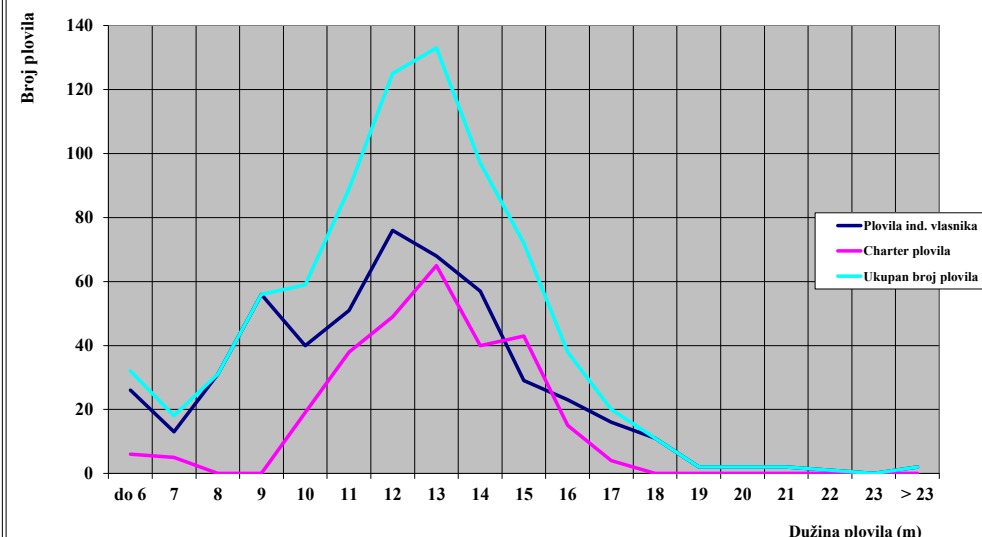
Namjena	Tip veza	Pozicija veza	Dužina plovila (m)																	Ukupno 2014	% ukup. plovila	Ukupno 2013	% ukup. plovila	Indeks 2014./13.		
			do 6	7	8	9	10	11	12	13	14	15	16	17	18	19	20	21	22						23	> 23
PLOVILA INDIVIDUALNIH VLASNIKA	Godišnji vez u moru	Centralni akvatorij	0	0	3	7	15	33	62	59	56	29	19	16	9	3	2	2	0	0	1	316	41	329	42	96
		Južni akvatorij	12	5	11	19	14	7	5	0	1	1	0	1	0	0	0	0	0	0	0	76	10	90	11	84
		Zapadni akvatorij	0	0	0	0	0	0	1	0	1	0	1	0	2	0	0	0	0	0	0	5	1	7	1	71
	Godišnji vez na kopnu	Hotelska lučica	8	6	8	12	2	0	0	0	0	0	0	0	0	0	0	0	0	0	0	36	5	32	4	113
		Kopno marine	0	0	0	1	1	0	3	0	0	0	1	0	0	0	0	0	0	0	0	6	1	7	1	86
		Akvatorij marine	0	0	4	5	1	3	1	0	0	0	0	1	0	0	0	0	0	0	0	15	2	23	3	65
	Sezonski vez u moru	Hotelska lučica	3	5	2	4	1	0	0	0	0	0	0	0	0	0	0	0	0	0	0	15	2	18	2	83
Ukupno:		23	16	28	48	34	43	72	59	58	30	21	18	11	3	2	2	0	0	1	469	61	506	64	93	
CHARTER PLOVILA	Godišnji vez u moru	Centralni akvatorij	0	0	0	0	8	15	13	5	15	1	1	3	0	0	0	0	0	0	0	61	8	64	8	95
		Južni akvatorij	0	0	0	0	0	9	0	0	0	0	0	0	0	0	0	0	0	0	0	9	1	9	1	100
		Zapadni akvatorij	0	5	0	0	14	19	44	51	28	47	11	5	1	0	0	0	0	0	0	225	29	201	25	112
		Hotelska lučica	4	4	0	0	0	0	0	0	0	1	0	0	0	0	0	0	0	0	0	9	1	10	1	90
	Ukupno:	4	9	0	0	22	43	57	56	44	48	12	8	1	0	0	0	0	0	0	304	39	284	36	107	
Ukupno plovila 2014			27	25	28	48	56	86	129	115	102	78	33	26	12	3	2	0	0	1	773	100	790	100	98	
% ukupnog broja plovila			3	3	4	6	7	11	17	15	13	10	4	3	2	0	0	0	0	0						

2013	PLOVILA INDIVIDUALNIH VLASNIKA	26	13	31	56	40	51	76	68	57	29	23	16	11	2	2	2	1	0	2	506
	CHARTER PLOVILA	6	5	0	0	19	38	49	65	40	43	15	4	0	0	0	0	0	0	0	284
	Ukupno plovila 2013	32	18	31	56	59	89	125	133	97	72	38	20	11	2	2	2	1	0	2	790
	Indeks 2014./13.	84	139	90	86	95	97	103	86	105	108	87	130	109	150	100	100	0	#DIV/0!	50	98

Plovila na ugovornom vezu 2014. godine

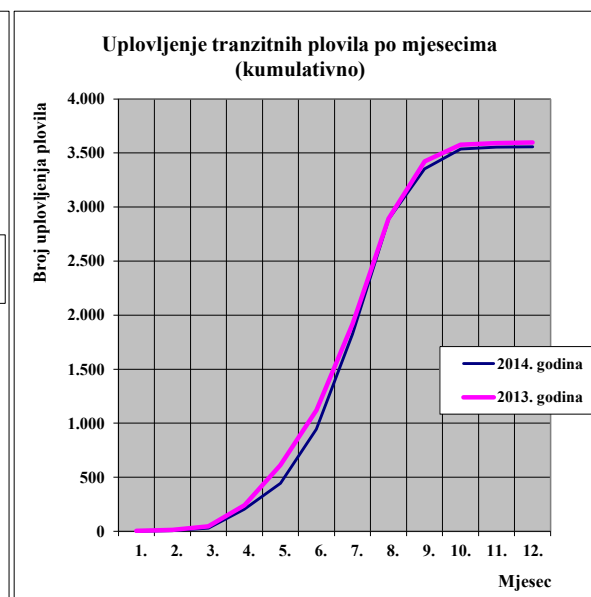
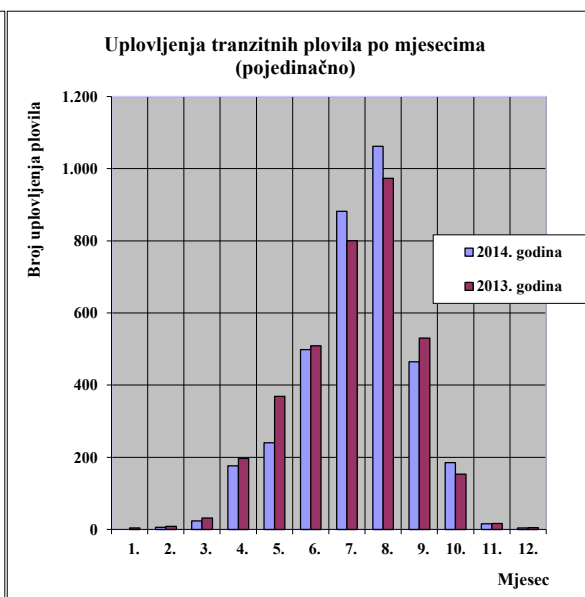
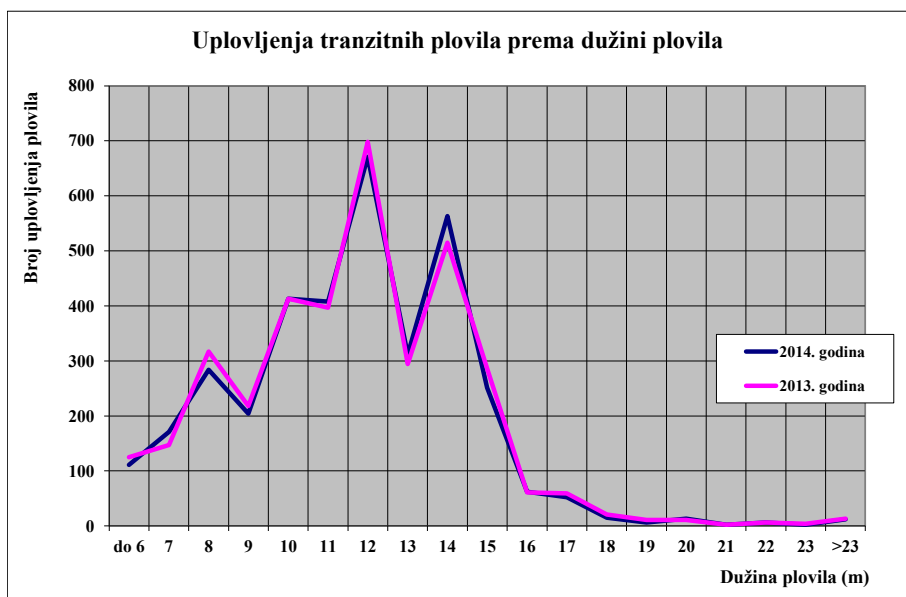


Plovila na ugovornome vezu 2013. godine



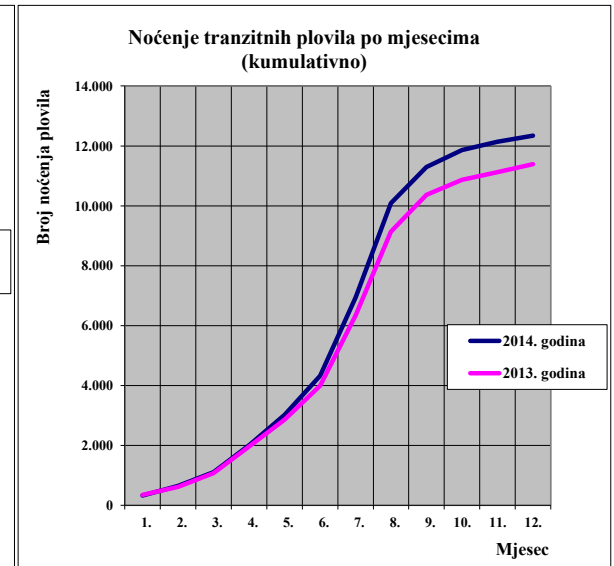
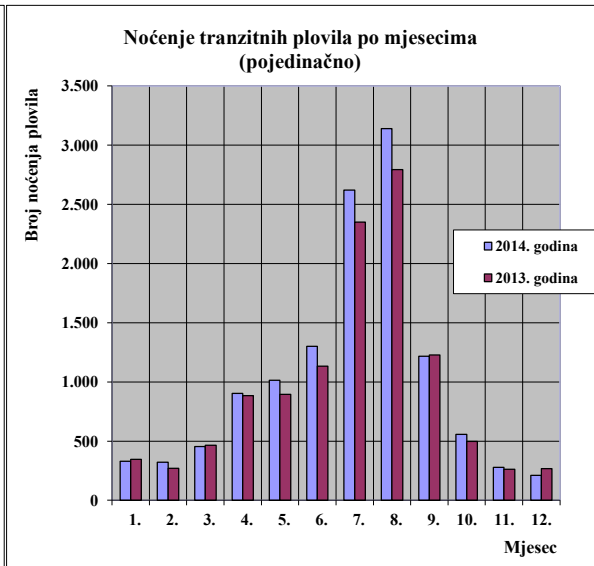
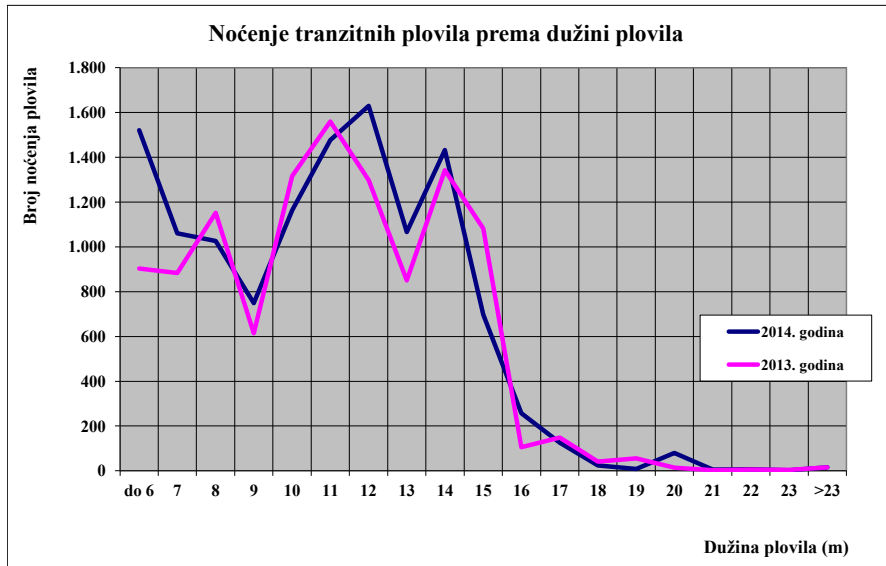
TRANZITNI VEZ - UPLOVLJENJA PLOVILA

2014 godina Mjesec	Dužina plovila (m)																			Pojedinačno mjesečno			Kumulativno mjesečno			
	do 6	7	8	9	10	11	12	13	14	15	16	17	18	19	20	21	22	23	>23	2014	2013	INDEKS 2014./13.	2014	2013	INDEKS 2014./13.	
1.	0	0	0	0	0	0	0	0	0	0	0	0	0	0	0	0	0	0	0	0	0	4	0	0	4	0
2.	0	1	0	0	0	2	2	1	0	0	0	0	0	0	0	0	0	0	0	0	6	9	67	6	13	46
3.	0	1	1	0	5	2	6	1	2	4	0	2	0	0	0	0	0	0	0	24	32	75	30	45	67	
4.	1	1	6	2	13	38	35	24	40	11	1	3	0	0	0	0	0	0	1	176	197	89	206	242	85	
5.	3	6	4	9	25	28	47	22	66	17	5	5	0	0	1	0	0	0	2	240	369	65	446	611	73	
6.	19	25	46	34	69	59	87	29	72	38	7	7	1	1	0	1	2	0	1	498	509	98	944	1.120	84	
7.	42	55	104	59	107	97	156	78	101	40	16	13	5	0	4	0	3	0	2	882	800	110	1.826	1.920	95	
8.	41	72	101	85	130	115	165	79	131	82	26	6	7	5	7	1	1	2	6	1.062	973	109	2.888	2.893	100	
9.	4	9	18	13	45	48	128	39	100	42	2	14	2	0	1	0	0	0	0	465	530	88	3.353	3.423	98	
10.	1	1	3	2	19	18	41	35	42	17	4	2	0	0	0	0	0	0	0	185	153	121	3.538	3.576	99	
11.	0	0	1	0	0	1	4	3	7	0	0	0	0	0	0	0	0	0	0	16	17	94	3.554	3.593	99	
12.	0	0	0	0	0	0	0	1	2	0	1	0	0	0	0	0	0	0	0	4	5	80	3.558	3.598	99	
Ukupno 2014	111	171	284	204	413	408	671	312	563	251	62	52	15	6	13	2	6	2	12							
Ukupno 2013	125	147	317	218	413	397	698	294	515	286	61	59	21	11	11	2	6	4	13							
Indeks 2014./13.	89	116	90	94	100	103	96	106	109	88	102	88	71	55	118	100	100	50	92							



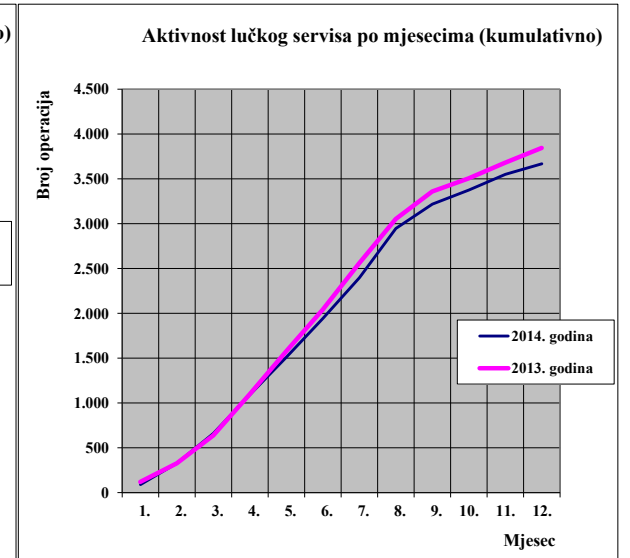
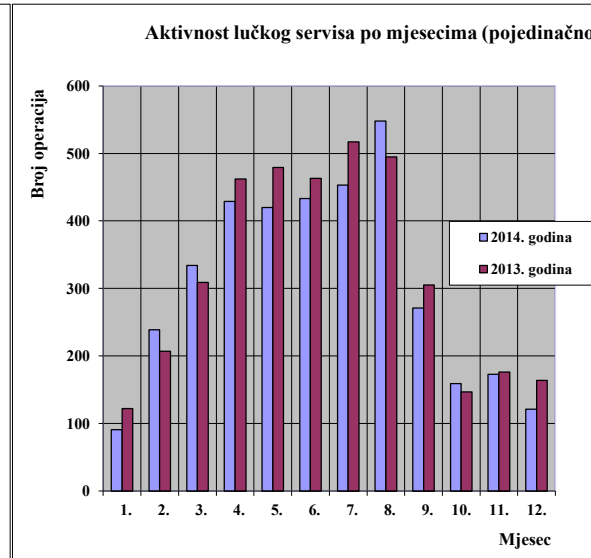
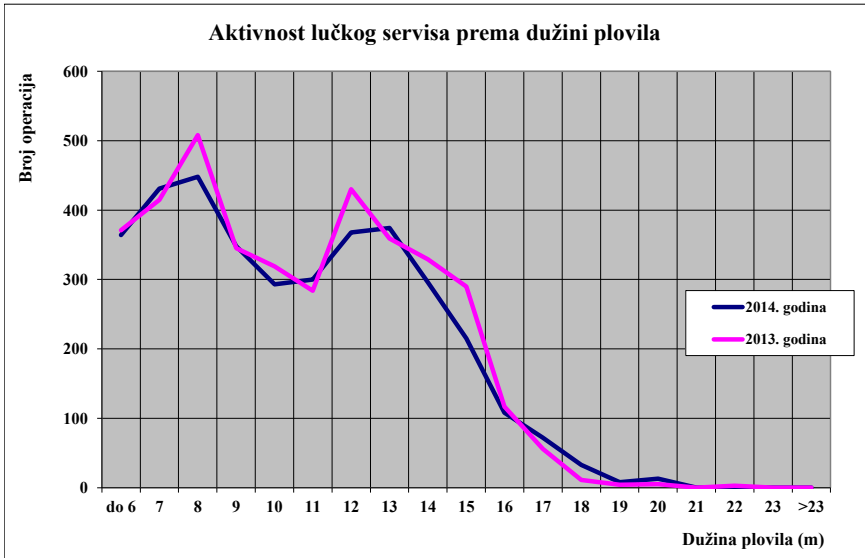
TRANZITNI VEZ - NOĆENJA PLOVILA (BROD / DAN)

2014 godina Mjesec	Dužina plovila (m)																			Pojedinačno mjesečno			Kumulativno mjesečno			
	do 6	7	8	9	10	11	12	13	14	15	16	17	18	19	20	21	22	23	>23	2014	2013	INDEKS 2014./13.	2014	2013	INDEKS 2014./13.	
1.	0	0	0	0	31	91	29	60	60	31	29	0	0	0	0	0	0	0	0	331	347	95	331	347	95	
2.	0	7	0	0	28	92	30	56	55	28	27	0	0	0	0	0	0	0	0	323	271	119	654	618	106	
3.	0	6	3	0	49	78	71	39	71	98	31	8	0	0	0	0	0	0	0	454	465	98	1.108	1.083	102	
4.	1	3	12	33	46	152	193	122	149	87	49	55	0	0	0	0	0	0	1	903	885	102	2.011	1.968	102	
5.	44	8	15	59	108	146	173	155	178	77	14	7	0	0	29	0	0	0	2	1.015	896	113	3.026	2.864	106	
6.	130	84	101	128	156	128	182	72	169	73	26	10	1	2	30	4	3	0	1	1.300	1.132	115	4.326	3.996	108	
7.	478	342	375	230	224	187	255	165	215	73	27	21	8	0	11	0	3	0	5	2.619	2.350	111	6.945	6.346	109	
8.	678	500	409	198	268	207	284	132	268	122	33	6	9	6	8	1	1	2	6	3.138	2.792	112	10.083	9.138	110	
9.	155	81	93	42	113	145	208	101	172	78	6	15	6	0	2	0	0	0	0	1.217	1.228	99	11.300	10.366	109	
10.	35	18	17	31	77	120	128	36	56	30	5	3	0	0	0	0	0	0	0	556	497	112	11.856	10.863	109	
11.	0	11	2	25	33	71	46	69	22	0	0	0	0	0	0	0	0	0	0	279	261	107	12.135	11.124	109	
12.	0	0	0	3	30	60	31	60	17	1	10	0	0	0	0	0	0	0	0	212	269	79	12.347	11.393	108	
Ukupno 2014	1.521	1.060	1.027	749	1.163	1.477	1.630	1.067	1.432	698	257	125	24	8	80	5	7	2	15							
Ukupno 2013	903	884	1.152	614	1.316	1.559	1.298	851	1.343	1.082	105	149	41	55	14	2	6	4	15							
Indeks 2014./13.	168	120	89	122	88	95	126	125	107	65	245	84	59	15	571	250	117	50	100							



AKTIVNOST LUČKOG SERVISA - Broj operacija dizanja, pranja, premještaja i montaže jarbola plovila

2014 godina Mjesec	Dužina plovila (m)																			Pojedinačno mjesečno			Kumulativno mjesečno		
	do 6	7	8	9	10	11	12	13	14	15	16	17	18	19	20	21	22	23	>23	2014	2013	INDEKS 2014./13.	2014	2013	INDEKS 2014./13.
1.	2	4	1	3	5	16	3	41	13	3	0	0	0	0	0	0	0	0	0	91	122	75	91	122	75
2.	2	1	2	0	15	54	39	52	43	22	6	3	0	0	0	0	0	0	0	239	207	115	330	329	100
3.	5	4	11	31	44	26	54	59	37	36	13	6	5	3	0	0	0	0	0	334	309	108	664	638	104
4.	7	14	25	28	31	36	75	79	46	26	34	17	3	0	8	0	0	0	0	429	462	93	1.093	1.100	99
5.	10	26	31	53	44	46	49	40	67	20	8	16	4	4	2	0	0	0	0	420	479	88	1.513	1.579	96
6.	58	58	72	43	36	39	35	29	18	21	8	12	3	1	0	0	0	0	0	433	463	94	1.946	2.042	95
7.	83	91	106	55	15	20	17	9	34	3	10	5	5	0	0	0	0	0	0	453	517	88	2.399	2.559	94
8.	110	156	108	57	44	17	11	8	13	10	0	3	11	0	0	0	0	0	0	548	495	111	2.947	3.054	96
9.	58	49	55	40	10	3	19	17	5	5	8	2	0	0	0	0	0	0	0	271	305	89	3.218	3.359	96
10.	18	22	18	22	18	17	22	8	4	8	0	2	0	0	0	0	0	0	0	159	147	108	3.377	3.506	96
11.	7	6	16	14	20	20	25	13	9	17	17	6	0	0	3	0	0	0	0	173	176	98	3.550	3.682	96
12.	4	0	3	2	11	6	19	19	7	44	4	0	2	0	0	0	0	0	0	121	164	74	3.671	3.846	95
Ukupno 2014	364	431	448	348	293	300	368	374	296	215	108	72	33	8	13	0	0	0	0						
Ukupno 2013	371	415	508	345	319	284	430	359	329	290	117	56	11	4	5	0	3	0	0						
Indeks 2014./13.	98	104	88	101	92	106	86	104	90	74	92	129	300	200	260	#DIV/0!	0	#DIV/0!	#DIV/0!						



FIZIČKI PROMET MARINE KORNATI 2014 POJEDINAČNO PO MJESECIMA

Stavke fizičkog prometa		Mjeseci 2014 godine												2014	2013	Indeks
Naziv stavke	Mjerna jedinica	1.	2.	3.	4.	5.	6.	7.	8.	9.	10.	11.	12.	kumulat.	ukupno	2014./13.
Ugovorni vez - individualni	Ugovoreno plovilo	116	177	40	56	23	18	6	5	0	3	24	1	469	506	93
Ugovorni vez - charter	Ugovoreno plovilo	14	8	20	251	8	1	1	0	0	1	0	0	304	284	107
UKUPNO Ugovorni vez	Ugovoreno plovilo	130	185	60	307	31	19	7	5	0	4	24	1	773	790	98
Tranzitni vez - uplovljenje plovila	Uplovljenje plovila	0	6	24	176	240	498	882	1.062	465	185	16	4	3.558	3.598	99
Tranzitni vez - noćenje plovila	Brod / dan	331	323	454	903	1.015	1.300	2.619	3.138	1.217	556	279	212	12.347	11.393	108
Lučki servis	Operacija	91	239	334	429	420	433	453	548	271	159	173	121	3.671	3.846	95

FIZIČKI PROMET MARINE KORNATI 2013 POJEDINAČNO PO MJESECIMA

Stavke fizičkog prometa		Mjeseci 2013 godine												2013	2012	Indeks
Naziv stavke	Mjerna jedinica	1.	2.	3.	4.	5.	6.	7.	8.	9.	10.	11.	12.	ukupno	ukupno	2013./12.
Ugovorni vez - individualni	Ugovoreno plovilo	115	169	52	82	23	15	11	4	4	3	1	27	506	486	104
Ugovorni vez - charter	Ugovoreno plovilo	9	11	15	239	5	0	3	1	0	0	0	1	284	280	101
UKUPNO Ugovorni vez	Ugovoreno plovilo	124	180	67	321	28	15	14	5	4	3	1	28	790	766	103
Tranzitni vez - uplovljenje plovila	Uplovljenje plovila	4	9	32	197	369	509	800	973	530	153	17	5	3.598	3.764	96
Tranzitni vez - noćenje plovila	Brod / dan	347	271	465	885	896	1.132	2.350	2.792	1.228	497	261	269	11.393	11.906	96
Lučki servis	Operacija	122	207	309	462	479	463	517	495	305	147	176	164	3.846	3.840	100

FIZIČKI PROMET MARINE KORNATI 2014 KUMULATIVNO PO MJESECIMA

Stavke fizičkog prometa		Mjeseci 2014 godine											
Naziv stavke	Mjerna jedinica	1.	2.	3.	4.	5.	6.	7.	8.	9.	10.	11.	12.
Ugovorni vez - individualni	Ugovoreno plovilo	116	293	333	389	412	430	436	441	441	444	468	469
Ugovorni vez - charter	Ugovoreno plovilo	14	22	42	293	301	302	303	303	303	304	304	304
UKUPNO Ugovorni vez	Ugovoreno plovilo	130	315	375	682	713	732	739	744	744	748	772	773
Tranzitni vez - uplovljenje plovila	Uplovljenje plovila	0	6	30	206	446	944	1.826	2.888	3.353	3.538	3.554	3.558
Tranzitni vez - noćenje plovila	Brod / dan	331	654	1.108	2.011	3.026	4.326	6.945	10.083	11.300	11.856	12.135	12.347
Lučki servis	Operacija	91	330	664	1.093	1.513	1.946	2.399	2.947	3.218	3.377	3.550	3.671

FIZIČKI PROMET MARINE KORNATI 2013 KUMULATIVNO PO MJESECIMA

Stavke fizičkog prometa		Mjeseci 2013 godine											
Naziv stavke	Mjerna jedinica	1.	2.	3.	4.	5.	6.	7.	8.	9.	10.	11.	12.
Ugovorni vez - individualni	Ugovoreno plovilo	115	284	336	418	441	456	467	471	475	478	479	506
Ugovorni vez - charter	Ugovoreno plovilo	9	20	35	274	279	282	282	283	283	283	283	284
UKUPNO Ugovorni vez	Ugovoreno plovilo	124	304	371	692	720	735	749	754	758	761	762	790
Tranzitni vez - uplovljenje plovila	Uplovljenje plovila	4	13	45	242	611	1.120	1.920	2.893	3.423	3.576	3.593	3.598
Tranzitni vez - noćenje plovila	Brod / dan	347	618	1.083	1.968	2.864	3.996	6.346	9.138	10.366	10.863	11.124	11.393
Lučki servis	Operacija	122	329	638	1.100	1.579	2.042	2.559	3.054	3.359	3.506	3.682	3.846



**FIZIČKI POKAZATELJI POSLOVANJA
KAMP PARK SOLINE
OD 01.01.2014. DO 31.12.2014.g.**

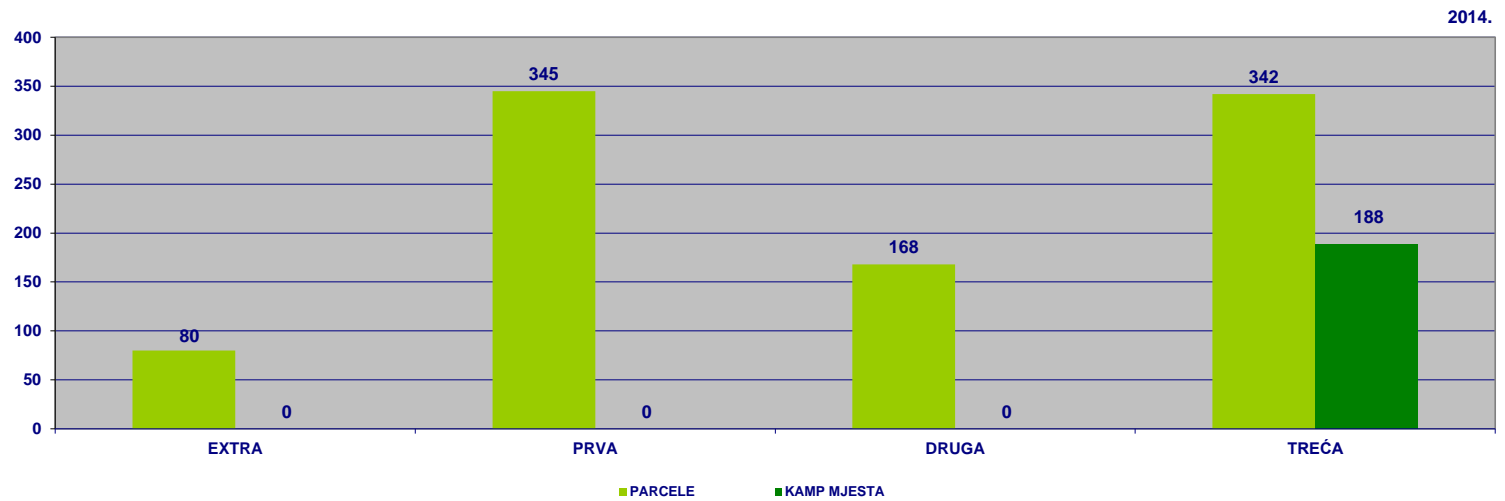
SADRŽAJ:

FIZIČKI POKAZATELJI POSLOVANJA OD 01.01.2014. DO 31.12.2014.

- KAPACITETI KAMPA PARK SOLINE
- UGOVORENE SMJEŠTAJNE JEDINICE PO VRSTI I NAMJENI
- FIZIČKI POKAZATELJI - INDIVIDUALCI
- FIZIČKI POKAZATELJI – PAUŠAL
- FIZIČKI POKAZATELJI – AGENCIJE
- FIZIČKI POKAZATELJI – MOBILNE KUĆICE
- FIZIČKI POKAZATELJI – KUMULATIV

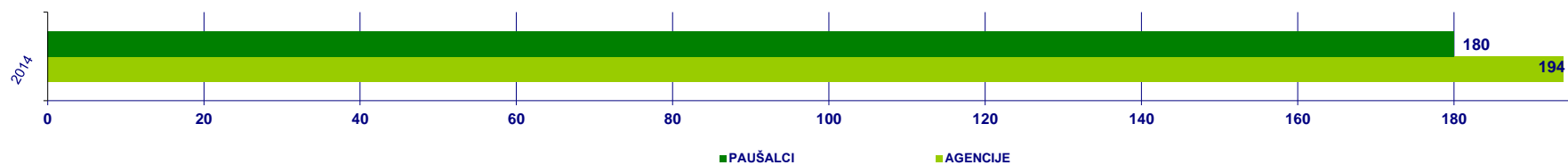
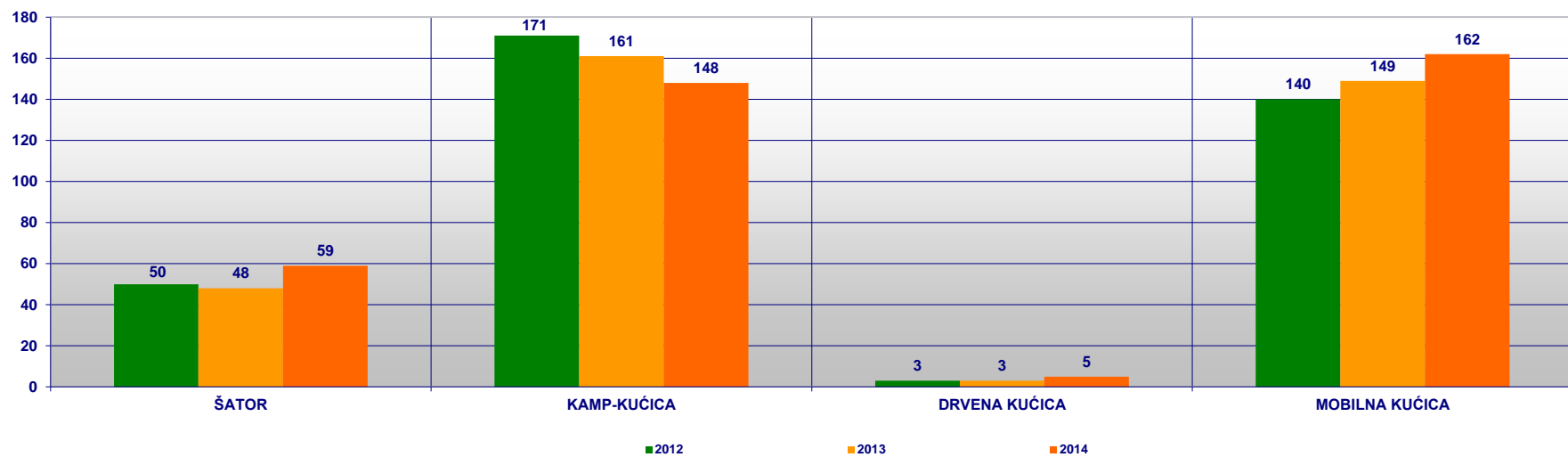
KAPACITETI KAMPA PARK SOLINE - 2014.

SMJEŠTAJNE JEDINICE	ZONA																			
	EXTRA				PRVA				DRUGA				TREĆA				UKUPNO			
	2012	2013	2014	index 14/13	2012	2013	2014	index 14/13	2012	2013	2014	index 14/13	2012	2013	2014	index 14/13	2012	2013	2014	index 14/13
PARCELE	80	80	80	100	327	336	345	103	157	168	168	100	161	342	342	100	725	926	935	101
KAMP MJESTA	0	0	0	0	0	0	0	0	0	0	0	0	263	130	188	145	263	130	188	145
UKUPNO	80	80	80	100	327	336	345	103	157	168	168	100	424	472	530	112	988	1.056	1.123	106



UGOVORENE SMJEŠTAJNE JEDINICE PO VRSTI I NAMJENI

VRSTA SMJEŠTAJNIH JEDINICA																				
NAMJENA	ŠATOR				KAMP-KUĆICA				DRVENA KUĆICA				MOBILNA KUĆICA				UKUPNO			
	2012	2013	2014	index 14/13	2012	2013	2014	index 14/13	2012	2013	2014	index 14/13	2012	2013	2014	index 14/13	2012	2013	2014	index 14/13
PAUŠALCI	2	0	0	0	168	156	142	91	0	0	0	0	31	32	38	119	201	188	180	96
AGENCIJE	48	48	59	123	3	5	6	120	3	3	5	167	109	117	124	106	163	173	194	112
UKUPNO	50	48	59	123	171	161	148	92	3	3	5	167	140	149	162	109	364	361	374	104



FIZIČKI POKAZATELJI INDIVIDUALCI

(648 parcela)

- DOLASCI I NOĆENJA PO MJESECIMA 2014.g. I USPOREDBA SA 2013.g. ; PROSJEČNI DANI BORAVKA
- NOĆENJA PREMA TRŽIŠTIMA EMITIVE
- % UDIO NOĆENJA PREMA TRŽIŠTIMA EMITIVE

POPUNJENOST INDIVIDUALNIH PARCELA PO ZONAMA PO MJESECIMA

USPOREDBA SA PLANOM

USPOREDBA SA 2013.g.

EKSTRA ZONA - 80 PARCELA

MJESEC	2014								2013		2014/2013
	NOĆENJA	ZAUZETOST U %	DANA POPUNJENOSTI	PLAN DANA POPUNJENOSTI	INDEX DANA POPUNJ./PLAN	PARCELA DANI	PLAN PARCELA DANI	INDEX PARCELA DANI/PLAN	NOĆENJA	PARCELA DANI	INDEX PARCELA DANI 14/13
Travanj	342	5,13%	1,54	1,69	91,11	123	135	91,11	300	99	124,24
Svibanj	983	17,82%	5,53	9,54	57,93	442	763	57,93	1.720	727	60,80
Lipanj	4.027	62,21%	18,66	20,00	93,31	1.493	1.600	93,31	3.180	1.210	123,39
Srpanj	7.302	88,99%	27,59	30,63	90,08	2.207	2.450	90,08	7.936	2.302	95,87
Kolovoz	7.971	93,15%	28,88	29,94	96,45	2.310	2.395	96,45	7.313	2.184	105,77
Rujan	3.170	52,50%	15,75	21,01	74,96	1.260	1.681	74,96	3.420	1.468	85,83
Listopad	0	0,00%	0,00	0,64	0,00	0	51	0,00	106	45	0,00
UKUPNO	23.795	45,77%	97,94	113,44	86,34	7.835	9.075	86,34	23.975	8.035	97,51

PRVA ZONA - 233 PARCELA

MJESEC	2014								2013		2014/2013
	NOĆENJA	ZAUZETOST U %	DANA POPUNJENOSTI	PLAN DANA POPUNJENOSTI	INDEX DANA POPUNJ./PLAN	PARCELA DANI	PLAN PARCELA DANI	INDEX PARCELA DANI/PLAN	NOĆENJA	PARCELA DANI	INDEX PARCELA DANI 14/13
Travanj	95	0,50%	0,15	0,20	74,53	35	50	70,00	90	45	77,78
Svibanj	462	2,98%	0,92	3,25	28,41	214	802	26,68	1.562	737	29,04
Lipanj	6.188	35,40%	10,62	11,79	90,05	2.464	2.913	84,59	6.476	2.816	87,50
Srpanj	16.090	65,14%	20,19	24,29	83,13	4.685	6.000	78,08	18.763	5.448	85,99
Kolovoz	18.656	76,46%	23,70	23,89	99,23	5.499	5.900	93,20	16.682	4.973	110,58
Rujan	3.106	17,89%	5,37	5,91	90,79	1.245	1.460	85,27	3.134	1.346	92,50
Listopad	55	0,36%	0,11	0,00	#DIV/0!	26	0	#DIV/0!	0	0	#DIV/0!
UKUPNO	44.652	28,54%	61,07	69,33	88,08	14.168	17.125	82,73	46.707	15.365	92,21

DRUGA ZONA - 42 PARCELA

MJESEC	2014								2013		2014/2013
	NOĆENJA	ZAUZETOST U %	DANA POPUNJENOSTI	PLAN DANA POPUNJENOSTI	INDEX DANA POPUNJ./PLAN	PARCELA DANI	PLAN PARCELA DANI	INDEX PARCELA DANI/PLAN	NOĆENJA	PARCELA DANI	INDEX PARCELA DANI 14/13
Travanj	0	0,00%	0,00	0,00	#DIV/0!	0	0	#DIV/0!	5	1	0,00
Svibanj	0	0,00%	0,00	0,15	0,00	0	6	0,00	0	0	#DIV/0!
Lipanj	75	2,30%	0,69	2,73	25,28	29	112	25,89	237	83	34,94
Srpanj	995	25,35%	7,86	18,76	41,89	330	769	42,91	1.764	564	58,51
Kolovoz	2.380	60,91%	18,88	15,95	118,37	793	654	121,25	1.647	513	154,58
Rujan	37	1,27%	0,38	2,07	18,38	16	85	18,82	104	49	32,65
Listopad	0	0,00%	0,00	0,00	#DIV/0!	0	0	#DIV/0!	0	0	#DIV/0!
UKUPNO	3.487	13,00%	27,81	39,66	70,12	1.168	1.626	71,83	3.757	1.210	96,53

TREĆA ZONA - 293 PARCELA

MJESEC	2014								2013		2014/2013
	NOĆENJA	ZAUZETOST U %	DANA POPUNJENOSTI	PLAN DANA POPUNJENOSTI	INDEX DANA POPUNJ./PLAN	PARCELA DANI	PLAN PARCELA DANI	INDEX PARCELA DANI/PLAN	NOĆENJA	PARCELA DANI	INDEX PARCELA DANI 14/13
Travanj	25	0,10%	0,03	0,00	#DIV/0!	9	0	#DIV/0!	3	1	900,00
Svibanj	26	0,10%	0,03	0,28	10,91	9	76	11,84	97	37	24,32
Lipanj	473	2,86%	0,86	2,19	39,20	251	590	42,54	739	290	86,55
Srpanj	4.865	16,73%	5,19	15,56	33,35	1.520	4.200	36,19	8.355	2.849	53,35
Kolovoz	9.396	33,08%	10,26	16,30	62,93	3.005	4.400	68,30	8.488	2.902	103,55
Rujan	619	3,25%	0,98	1,85	52,71	286	500	57,20	535	328	87,20
Listopad	0	0,00%	0,00	0,00	#DIV/0!	0	0	#DIV/0!	0	0	#DIV/0!
UKUPNO	15.404	8,10%	17,34	36,17	47,93	5.080	9.766	52,02	18.217	6.407	79,29

POPUNJENOST INDIVIDUALNIH PARCELA PO ZONAMA PO MJESECIMA

USPOREDBA SA PLANOM

USPOREDBA SA 2013.g.

KUMULATIV - SVE ZONE - 648 PARCELA

MJESEC	2014						2013		2014/2013		
	NOĆENJA	ZAUZETOST U %	DANA POPUNJENOSTI	PLAN DANA POPUNJENOSTI	INDEX DANA POPUNJ./PLAN	PARCELA DANI	PLAN PARCELA DANI	INDEX PARCELA DANI/PLAN	NOĆENJA	PARCELA DANI	INDEX PARCELA DANI 14/13
Travanj	462	0,86%	0,26	0,29	89,01	167	185	90,27	398	146	114,38
Svibanj	1.471	3,32%	1,03	2,58	39,81	665	1.647	40,38	3.379	1.501	44,30
Lipanj	10.763	21,83%	6,55	8,17	80,12	4.237	5.215	81,25	10.632	4.399	96,32
Srpanj	29.252	43,59%	13,51	21,03	64,24	8.742	13.419	65,15	36.818	11.163	78,31
Kolovoz	38.403	57,78%	17,91	20,92	85,61	11.607	13.349	86,95	34.130	10.572	109,79
Rujan	6.932	14,46%	4,34	5,84	74,29	2.807	3.726	75,34	7.193	3.191	87,97
Listopad	55	0,13%	0,04	0,08	48,65	26	51	50,98	106	45	57,78
UKUPNO	87.338	20,40%	43,66	58,92	74,11	28.251	37.592	75,15	92.656	31.017	91,08

DOLASCI I NOĆENJA INDIVIDUALNIH GOSTIJU
PROSJEČNI DANI BORAVKA
USPOREDBA SA 2013.g.

613 individualnih parcela 2013.g./ 648 individualnih parcela 2014.g.

Mjesec	2014		2013		INDEX 14/13		PROSJEČNI DANI BORAVKA	
	Dolasci	Noćenja	Dolasci	Noćenja	Dolasci	Noćenja	2014	2013
4	206	462	193	398	106,74	116,08	2,24	2,06
5	417	1.471	723	3.379	57,68	43,53	3,53	4,67
6	2.023	10.763	1.852	10.632	109,23	101,23	5,32	5,74
7	3.959	29.252	4.547	36.818	87,07	79,45	7,39	8,10
8	5.317	38.403	4.534	34.130	117,27	112,52	7,22	7,53
9	1.036	6.932	1.076	7.193	96,28	96,37	6,69	6,68
10	21	55	15	106	140,00	51,89	2,62	7,07
UKUPNO	12.979	87.338	12.940	92.656	100,30	94,26	6,73	7,16

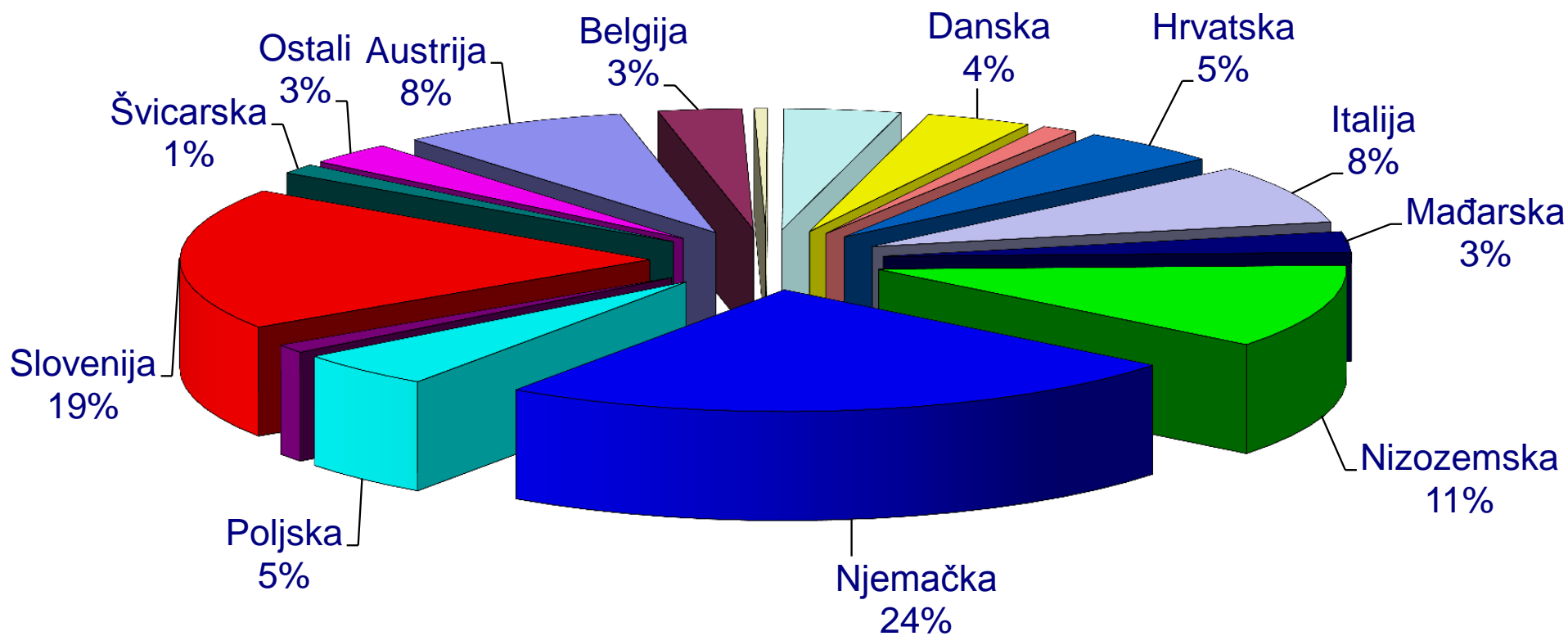
OSTVARENA NOĆENJA INDIVIDUALNIH GOSTIJU PREMA TRŽIŠTIMA EMITIVE USPOREDBA SA 2013. g.

648 individualnih parcela

613 individualnih parcela

DRŽAVA	2014								2013								INDEX 14/13
	Travanj	Svibanj	Lipanj	Srpanj	Kolovoz	Rujan	Listopad	UKUPNO	Travanj	Svibanj	Lipanj	Srpanj	Kolovoz	Rujan	Listopad	UKUPNO	
<i>Austrija</i>	20	216	1.353	1.564	2.793	891	14	6.851	39	371	1.406	1.812	2.323	917	4	6.872	99,69
<i>Belgija</i>	0	26	291	1.447	525	222	0	2.511	0	14	178	1.036	459	177	4	1.868	134,42
<i>BiH</i>	4	6	43	97	235	8	0	393	0	0	75	378	253	30	0	736	53,40
<i>Češka</i>	0	4	729	1.082	1.458	238	0	3.511	0	2	546	995	1.364	240	0	3.147	111,57
<i>Danska</i>	8	12	174	2.695	266	38	0	3.193	0	78	485	4.455	231	255	0	5.504	58,01
<i>Francuska</i>	2	19	32	320	636	71	0	1.080	7	76	162	399	613	124	0	1.381	78,20
<i>Hrvatska</i>	7	5	436	1.729	1.964	132	8	4.281	9	36	308	1.448	1.688	123	0	3.612	118,52
<i>Italija</i>	8	13	434	1.123	5.047	243	0	6.868	10	16	200	1.195	3.478	101	0	5.000	137,36
<i>Mađarska</i>	0	2	265	970	1.139	34	0	2.410	0	24	103	751	1.337	40	0	2.255	106,87
<i>Nizozemska</i>	24	166	1.400	4.005	3.620	515	0	9.730	26	603	1.272	7.102	3.547	583	2	13.135	74,08
<i>Njemačka</i>	105	446	2.289	3.557	10.869	3.713	0	20.979	89	1.671	2.642	5.420	9.293	3.368	76	22.559	93,00
<i>Poljska</i>	43	96	536	968	2.337	234	0	4.214	30	39	196	627	1.649	153	0	2.694	156,42
<i>Slovačka</i>	0	2	89	359	527	15	0	992	0	8	42	262	387	28	0	727	136,45
<i>Slovenija</i>	221	188	1.737	7.780	6.375	245	33	16.579	160	247	2.382	9.473	6.536	498	0	19.296	85,92
<i>Švicarska</i>	7	114	266	518	86	154	0	1.145	4	62	161	435	202	171	18	1.053	108,74
<i>Ostali</i>	13	156	689	1.038	526	179	0	2.601	24	132	474	1.030	770	385	2	2.817	92,33
UKUPNO	462	1.471	10.763	29.252	38.403	6.932	55	87.338	398	3.379	10.632	36.818	34.130	7.193	106	92.656	94,26

UDIO NOĆENJA INDIVIDUALACA PREMA TRŽIŠTU EMITIVE 2014



FIZIČKI POKAZATELJI

PAUŠALCI

(180 parcela)

- DOLASCI I NOĆENJA PO MJESECIMA 2014g. I USPOREDBA SA 2013g. ; PROSJEČNI DANI BORAVKA
- NOĆENJA PREMA TRŽIŠTIMA EMITIVE
- % UDIO NOĆENJA PREMA TRŽIŠTIMA EMITIVE

DOLASCI I NOĆENJA PAUŠALNIH GOSTIJU
PROSJEČNI DANI BORAVKA
USPOREDBA SA 2013.g.

180 PARCELA

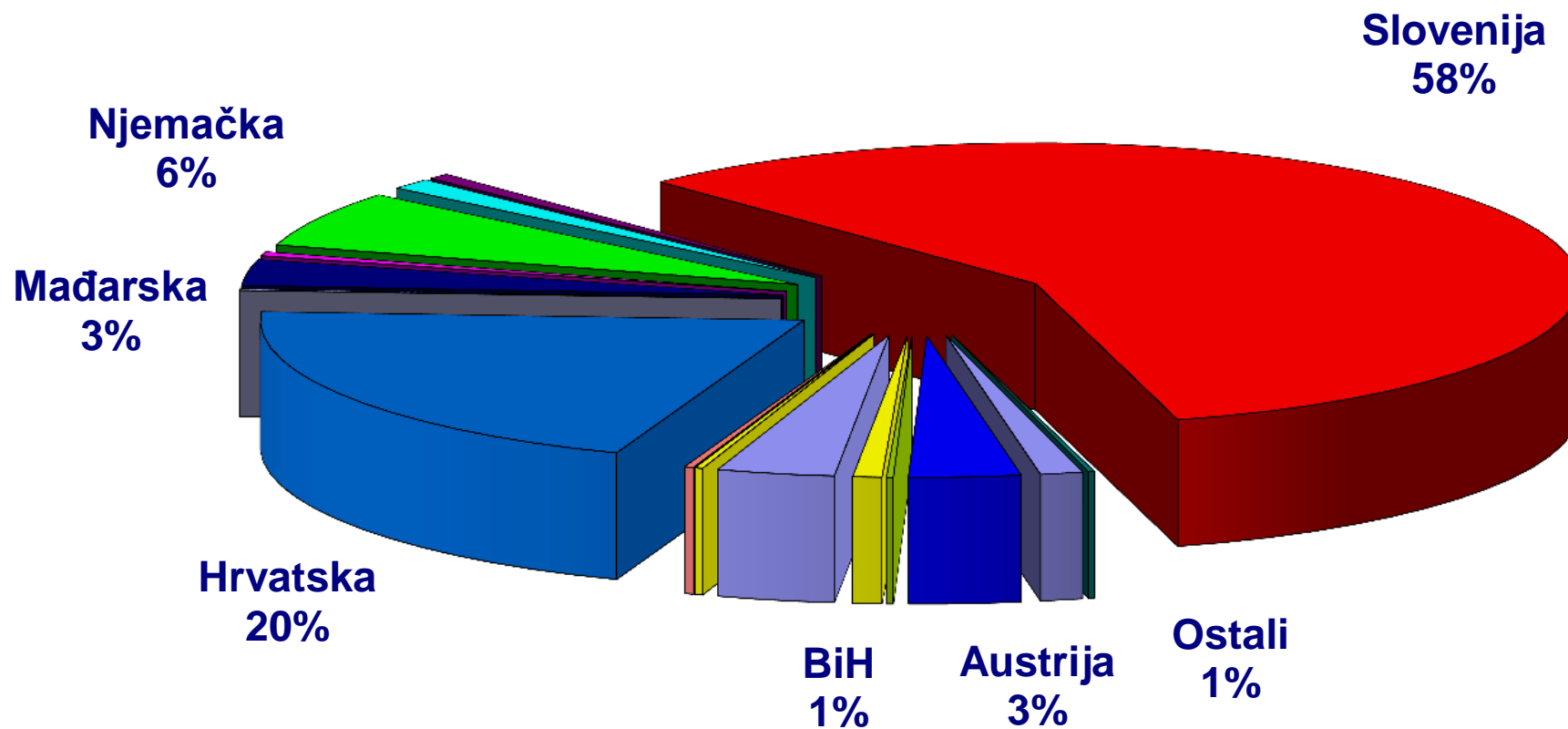
Mjesec	2014		2013		INDEX 14/13		PROSJEČNI DANI BORAVKA	
	Dolasci	Noćenja	Dolasci	Noćenja	Dolasci	Noćenja	2014	2013
4	325	1.129	346	1.060	93,93	106,51	3,47	3,06
5	364	1.769	421	2.269	86,46	77,96	4,86	5,39
6	984	6.024	984	6.112	100,00	98,56	6,12	6,21
7	1.151	13.413	1.121	12.755	102,68	105,16	11,65	11,38
8	1.236	12.776	1.074	11.754	115,08	108,69	10,34	10,94
9	420	3.539	472	3.464	88,98	102,17	8,43	7,34
10	0	0	3	34	0,00	0,00	#DIV/0!	11,33
UKUPNO	4.480	38.650	4.421	37.448	101,33	103,21	8,63	8,47

OSTVARENA NOĆENJA PAUŠALNIH GOSTIJU PREMA TRŽIŠTIMA EMITIVE
USPOREDBA SA 2013. g.

180 parcela

DRŽAVA	2014								2013								INDEX 14/13
	Travanj	Svibanj	Lipanj	Srpanj	Kolovoz	Rujan	Listopad	UKUPNO	Travanj	Svibanj	Lipanj	Srpanj	Kolovoz	Rujan	Listopad	UKUPNO	
Austrija	12	53	153	432	550	82	0	1.282	0	81	115	367	337	139	0	1.039	123,39
Belgija	0	0	0	29	48	0	0	77	0	6	4	0	0	0	0	10	770,00
BiH	0	12	13	146	97	64	0	332	2	8	0	58	25	35	0	128	259,38
Češka	9	6	269	556	442	66	0	1.348	20	35	350	310	147	67	0	929	145,10
Danska	0	14	0	55	5	14	0	88	4	0	0	240	0	0	0	244	36,07
Francuska	0	10	0	28	57	8	0	103	0	33	63	32	59	0	0	187	55,08
Hrvatska	53	162	1591	2759	2771	536	0	7.872	31	315	1941	3556	3382	703	4	9.932	79,26
Italija	0	0	18	9	30	0	0	57	0	0	14	5	105	0	0	124	45,97
Mađarska	6	16	71	379	576	105	0	1.153	2	44	154	183	385	141	6	915	126,01
Nizozemska	0	18	0	116	6	38	0	178	68	80	0	101	120	89	0	458	38,86
Njemačka	56	150	566	485	737	490	0	2.484	45	191	181	364	878	400	0	2.059	120,64
Poljska	0	12	22	113	226	105	0	478	20	20	71	60	156	35	0	362	132,04
Slovačka	20	12	56	88	74	0	0	250	0	1	6	65	102	0	0	174	143,68
Slovenija	973	1.258	3214	7983	7018	1949	0	22.395	868	1.440	3061	7357	5847	1666	24	20.263	110,52
Švicarska	0	2	0	24	20	21	0	67	0	0	0	0	55	0	0	55	121,82
Ostali	0	44	51	211	119	61	0	486	0	15	152	57	156	189	0	569	85,41
UKUPNO	1129	1.769	6.024	13413	12776	3539	0	38.650	1060	2.269	6.112	12755	11754	3464	34	37.448	103,21

UDIO NOĆENJA PAUŠALACA PREMA TRŽIŠTU EMITIVE 2014



FIZIČKI POKAZATELJI AGENCIJE

(185 zauzetih parcela)

- DOLASCI I NOĆENJA PO MJESECIMA 2014g. I USPOREDBA SA 2013g. ; PROSJEČNI DANI BORAVKA
- NOĆENJA PREMA TRŽIŠTIMA EMITIVE
- % UDIO NOĆENJA PREMA TRŽIŠTIMA EMITIVE

DOLASCI I NOĆENJA AGENCIJSKIH GOSTIJU
PROSJEČNI DANI BORAVKA
USPOREDBA SA 2013.g.

185 parcela

Mjesec	2014		2013		INDEX 14/13		PROSJEČNI DANI BORAVKA	
	Dolasci	Noćenja	Dolasci	Noćenja	Dolasci	Noćenja	2014	2013
4	65	292	33	129	196,97	226,36	4,49	3,91
5	416	2.235	410	2.899	101,46	77,10	5,37	7,07
6	1.737	13.207	1.520	10.794	114,28	122,36	7,60	7,10
7	2.017	18.664	2.145	19.295	94,03	96,73	9,25	9,00
8	2.829	22.736	2.330	19.883	121,42	114,35	8,04	8,53
9	676	9.694	745	8.823	90,74	109,87	14,34	11,84
10	0	0	10	31	0,00	0,00	#DIV/0!	3,10
UKUPNO	7.740	66.828	7.193	61.854	107,60	108,04	8,63	8,60

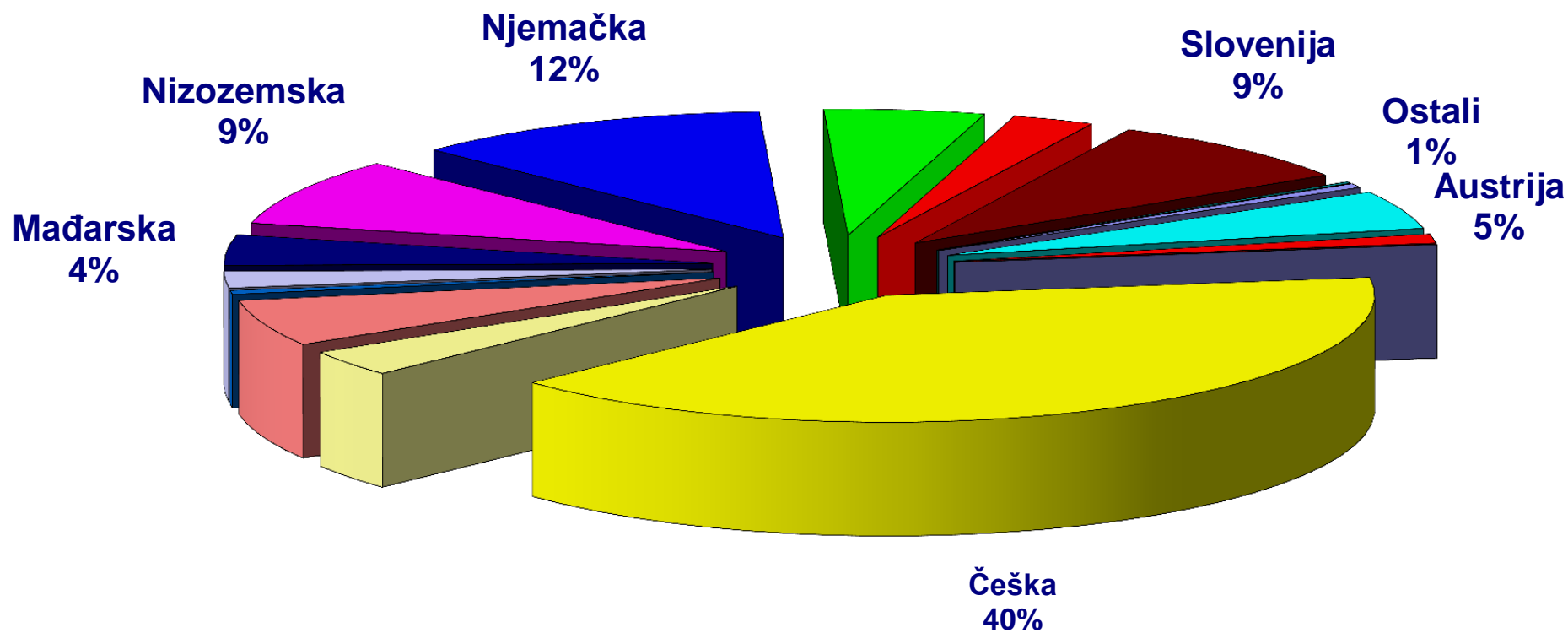
OSTVARENA NOĆENJA AGENCIJSKIH GOSTIJU PREMA TRŽIŠTIMA EMITIVE

USPOREDBA SA 2013. g.

185 parcela

DRŽAVA	2014								2013								INDEX 14/13
	Travanj	Svibanj	Lipanj	Srpanj	Kolovoz	Rujan	Listopad	UKUPNO	Travanj	Svibanj	Lipanj	Srpanj	Kolovoz	Rujan	Listopad	UKUPNO	
Austrija	0	23	513	774	1549	420	0	3.279	2	58	441	1042	1043	413	0	2.999	109,34
Belgija	0	0	55	255	416	50	0	776	0	0	48	404	198	62	0	712	108,99
BiH	0	0	0	0	7	0	0	7	0	0	10	8	5	0	0	23	30,43
Češka	86	1588	5463	7107	7434	5162	0	26.840	10	1904	5108	7084	6526	4549	28	25.209	106,47
Danska	0	8	173	1831	186	28	0	2.226	0	0	39	1670	29	0	0	1.738	128,08
Francuska	0	80	330	1159	2271	110	0	3.950	0	3	245	865	1737	139	0	2.989	132,15
Hrvatska	16	34	66	48	94	66	0	324	16	88	47	287	45	56	0	539	60,11
Italija	0	0	342	100	933	45	0	1.420	0	0	257	203	243	21	0	724	196,13
Mađarska	4	39	719	775	889	160	0	2.586	0	14	813	895	812	289	3	2.826	91,51
Nizozemska	0	6	335	2532	2671	226	0	5.770	0	13	429	2579	2546	380	0	5.947	97,02
Njemačka	0	242	2598	504	2436	2199	0	7.979	22	637	375	668	3078	1216	0	5.996	133,07
Poljska	0	0	964	728	1433	429	0	3.554	0	11	1026	846	980	839	0	3.702	96,00
Slovačka	0	15	382	702	564	154	0	1.817	34	46	149	367	429	68	0	1.093	166,24
Slovenija	186	199	1111	2102	1724	495	0	5.817	45	123	1690	2275	1947	758	0	6.838	85,07
Švicarska	0	0	48	35	19	37	0	139	0	0	32	37	15	2	0	86	161,63
Ostali	0	1	108	12	110	113	0	344	0	2	85	65	250	31	0	433	79,45
UKUPNO	292	2.235	13.207	18.664	22.736	9.694	0	66.828	129	2.899	10.794	19.295	19.883	8.823	31	61.854	108,04

UDIO NOĆENJA AGENCIJSKIH GOSTIJU PREMA TRŽIŠTU EMITIVE 2014



FIZIČKI POKAZATELJI

MOBILNE KUĆICE

(110 MOBILNIH KUĆICA)

- DOLASCI I NOĆENJA PO MJESECIMA 2014, PROSJEČNI DANI BORAVKA I USPOREDBA SA 2013.
- NOĆENJA PREMA TRŽIŠTIMA EMITIVE
- % UDIO NOĆENJA PREMA TRŽIŠTIMA EMITIVE

DOLASCI I NOĆENJA - MOBILNE KUĆICE**PROSJEČNI DANI BORAVKA****USPOREDBA SA 2013.g.****90 mobilnih kućica u 2013.g./110 mobilnih kućica u 2014.g.**

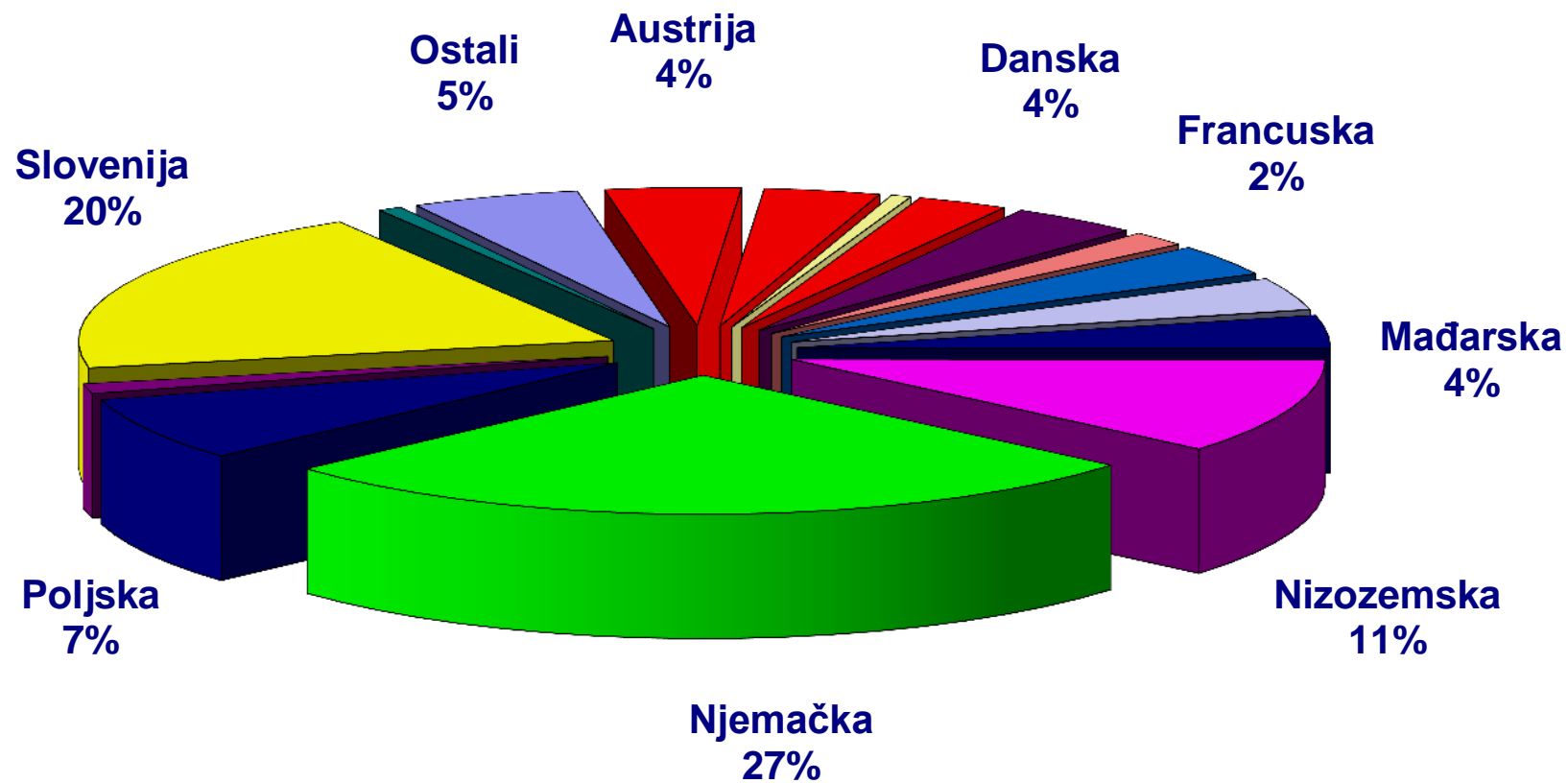
Mjesec	2014		2013		INDEX 14/13		PROSJEČNI DANI BORAVKA	
	Dolasci	Noćenja	Dolasci	Noćenja	Dolasci	Noćenja	2014	2013
Travanj	288	795	197	554	146,19	143,50	2,76	2,81
Svibanj	227	1.609	299	2.319	75,92	69,38	7,09	7,76
Lipanj	1.279	7.131	1.038	6.083	123,22	117,23	5,58	5,86
Srpanj	1.475	11.980	1.105	11.004	133,48	108,87	8,12	9,96
Kolovoz	1.577	13.585	1.187	11.039	132,86	123,06	8,61	9,30
Rujan	620	6.422	574	5.921	108,01	108,46	10,36	10,32
Listopad	4	8	2	2	200,00	400,00	2,00	1,00
UKUPNO	5.470	41.530	4.402	36.922	124,26	112,48	7,59	8,39

**OSTVARENA NOĆENJA GOSTIJU U NAŠIM MOBILNIM KUĆICAMA PREMA TRŽIŠTIMA EMITIVE
USPOREDBA SA 2013.g.**

90 mobilnih kućica 2013.g./ 110 mobilnih kućica 2014.g.

DRŽAVA	2014								2013								INDEX 14/13
	Travanj	Svibanj	Lipanj	Srpanj	Kolovoz	Rujan	Listopad	UKUPNO	Travanj	Svibanj	Lipanj	Srpanj	Kolovoz	Rujan	Listopad	UKUPNO	
Austrija	23	68	170	575	589	279	0	1.704	0	16	196	316	857	198	0	1.583	107,64
Belgija	0	60	248	600	440	108	0	1.456	0	30	108	980	330	152	0	1.600	91,00
BiH	0	0	95	132	0	24	0	251	0	0	51	20	60	44	0	175	143,43
Češka	0	12	597	292	123	122	0	1.146	0	14	611	109	81	184	0	999	114,71
Danska	0	14	34	1345	131	100	0	1.624	0	5	34	2080	137	46	0	2.302	70,55
Francuska	36	18	93	101	385	84	0	717	56	24	60	13	606	10	0	769	93,24
Hrvatska	0	8	234	420	559	286	0	1.507	4	81	286	99	410	141	0	1.021	147,60
Italija	12	16	213	204	1041	82	0	1.568	0	0	88	142	499	37	0	766	204,70
Mađarska	2	6	165	728	593	115	0	1.609	0	4	136	242	347	213	0	942	170,81
Nizozemska	50	124	335	1971	1685	447	0	4.612	28	177	307	3160	1943	576	0	6.191	74,50
Njemačka	21	341	1506	1140	5097	3112	4	11.221	25	1028	883	1082	3405	2716	2	9.141	122,75
Poljska	137	206	784	658	663	640	0	3.088	98	214	588	397	580	413	0	2.290	134,85
Slovačka	0	12	27	294	126	19	0	478	24	18	92	94	20	51	0	299	159,87
Slovenija	466	597	1767	2991	1684	632	4	8.141	299	474	2243	1632	1284	961	0	6.893	118,11
Švicarska	0	5	76	169	39	4	0	293	0	13	14	100	118	9	0	254	115,35
Ostali	48	122	787	360	430	368	0	2.115	20	221	386	538	362	170	0	1.697	124,63
UKUPNO	795	1.609	7.131	11.980	13.585	6.422	8	41.530	554	2.319	6.083	11.004	11.039	5.921	2	36.922	112,48

UDIO NOĆENJA GOSTIJU U MOBILNIM KUĆICAMA 2014.g.



UKUPNO DOLASCI I NOĆENJA PO MJESECIMA
PROSJEČNI DANI BORAVKA
USPOREDBA SA 2013.g.

1123

Mjesec	2014		2013		INDEX 14/13		PROSJEČNI DANI BORAVKA	
	Dolasci	Noćenja	Dolasci	Noćenja	Dolasci	Noćenja	2014	2013
4	884	2.678	769	2.141	114,95	125,08	3,03	2,78
5	1.424	7.084	1.853	10.866	76,85	65,19	4,97	5,86
6	6.023	37.125	5.394	33.621	111,66	110,42	6,16	6,23
7	8.602	73.309	8.918	79.872	96,46	91,78	8,52	8,96
8	10.959	87.500	9.125	76.806	120,10	113,92	7,98	8,42
9	2.752	26.587	2.867	25.401	95,99	104,67	9,66	8,86
10	25	63	30	173	83,33	36,42	2,52	5,77
UKUPNO	30.669	234.346	28.956	228.880	105,92	102,39	7,64	7,90

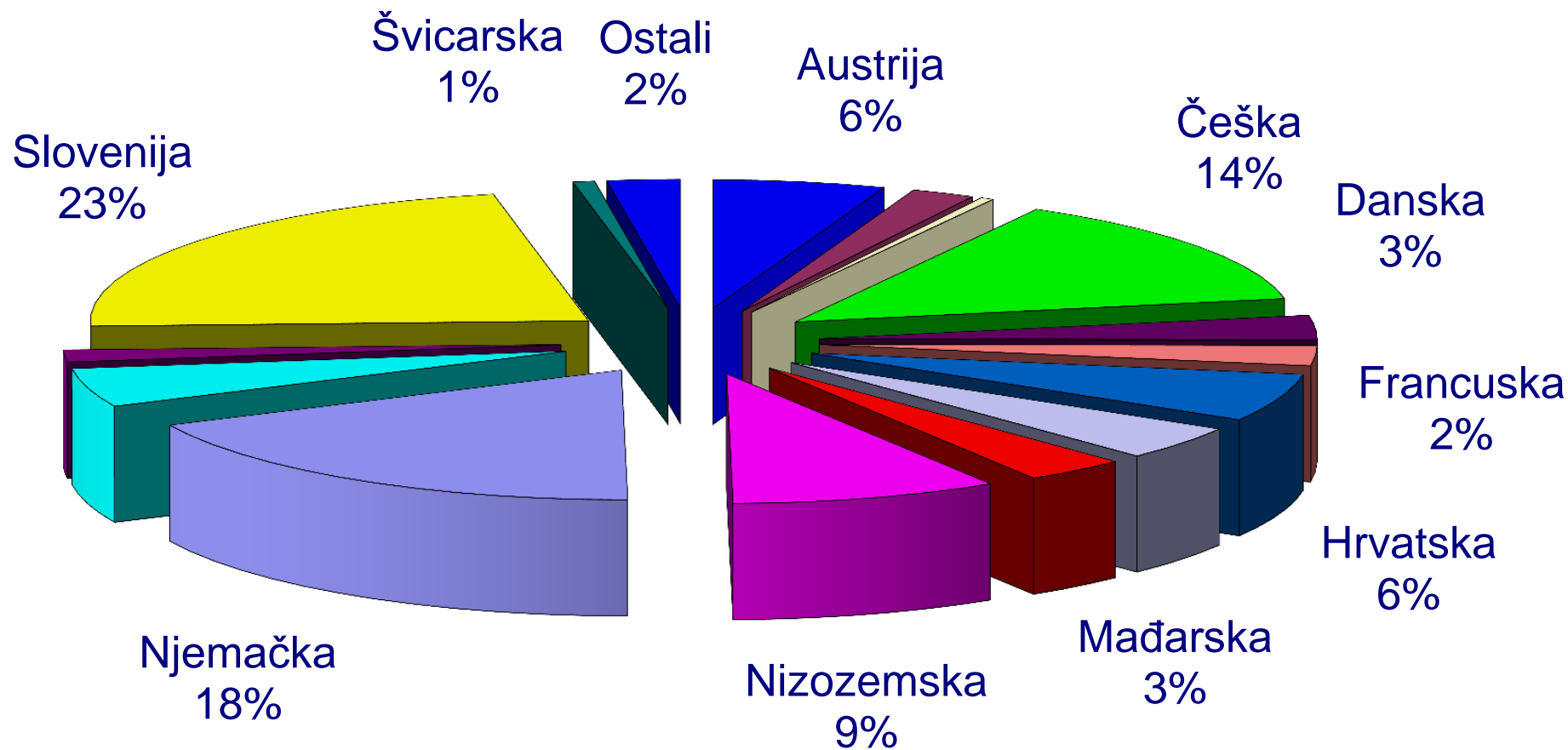
DOLASCI I NOĆENJA PO TRŽIŠTU EMITIVE DO 31.12.2014.

PROSJEČNI DANI BORAVKA

USPOREDBA SA 2013.g.

Mjesec	2014		2013		INDEX 14/13		PROSJEČNI DANI BORAVKA	
	Dolasci	Noćenja	Dolasci	Noćenja	Dolasci	Noćenja	2014	2013
Austrija	1.774	13.116	1.683	12.534	105,41	104,64	7,39	7,45
Belgija	612	4.820	530	4.190	115,47	115,04	7,88	7,91
BiH	207	983	176	1.062	117,61	92,56	4,75	6,03
Češka	4.342	32.845	3.964	30.284	109,54	108,46	7,56	7,64
Danska	771	7.131	1.006	9.794	76,64	72,81	9,25	9,74
Francuska	786	5.850	778	5.326	101,03	109,84	7,44	6,85
Hrvatska	1.568	13.984	1.590	15.104	98,62	92,58	8,92	9,50
Italija	1.642	9.913	1.160	6.614	141,55	149,88	6,04	5,70
Mađarska	1.263	7.758	1.091	6.928	115,77	111,98	6,14	6,35
Nizozemska	2.093	20.290	2.415	25.731	86,67	78,85	9,69	10,65
Njemačka	5.047	42.663	4.616	39.755	109,34	107,31	8,45	8,61
Poljska	1.548	11.334	1.265	9.048	122,37	125,27	7,32	7,15
Slovačka	521	3.537	319	2.293	163,32	154,25	6,79	7,19
Slovenija	7.118	52.932	7.082	53.290	100,51	99,33	7,44	7,52
Švicarska	329	1.644	327	1.448	100,61	113,54	5,00	4,43
Ostali	1.048	5.546	954	5.479	109,85	101,22	5,29	5,74
UKUPNO	30.669	234.346	28.956	228.880	105,92	102,39	7,64	7,90

UDIO NOĆENJA PREMA TRŽIŠTU EMITIVE 2014



DOLASCI I NOĆENJA I BROJ PARCELA PO TRŽIŠNIM SEGMENTIMA DO 31.12.2014.

PROSJEČNI DANI BORAVKA

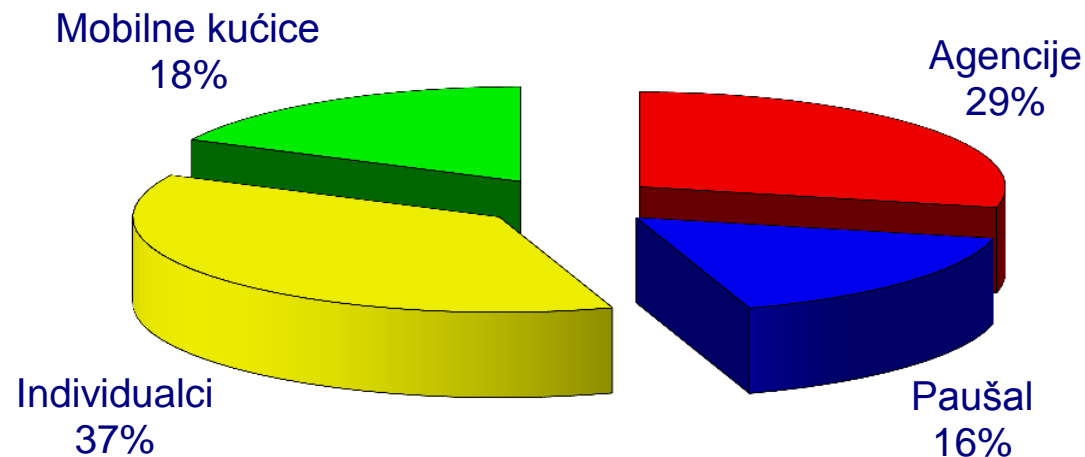
USPOREDBA SA 2013.g.

% OSTVARENJA PLANA

TRŽIŠNI SEGMENT	2014			2013			INDEX 14/13			PLAN ZA 2014 UKUPNO		INDEX 2014/PLAN		PROSJEČNI DANI BORAVKA	
	Dolasci	Noćenja	Parcela	Dolasci	Noćenja	Parcela	Dolasci	Noćenja	Parcela	Noćenja	Parcela	Noćenja	Parcela	2014	2013
Alotman	7.740	66.828	185	7.193	61.854	165	107,60	108,04	112,12	67.690	184	98,73	100,54	8,63	8,60
Paušal	4.480	38.650	180	4.421	37.448	188	101,33	103,21	95,74	37.450	191	103,20	94,24	8,63	8,47
Individualci	12.979	87.338	648	12.940	92.656	613	100,30	94,26	105,71	107.350	638	81,36	101,57	6,73	7,16
Mobilne kućice	5.470	41.530	110	4.402	36.922	90	124,26	112,48	122,22	44.400	110	93,54	100,00	7,59	8,39
UKUPNO	30.669	234.346	1.123	28.956	228.880	1.056	105,92	102,39	106,34	256.890	1.123	91,22	100,00	7,64	7,90

UDIO TRŽIŠNIH SEGMENTATA U UKUPNIM NOĆENJIMA DO 31.12.2014.

Tržišni segment	DOLASCI	NOĆENJA		
		Odrasli	Djeca	UKUPNO
Agencije	7.740	52.448	14.380	66.828
Paušal	4.480	29.853	8.797	38.650
Individualci	12.979	70.602	16.736	87.338
Mobilne kućice	5.470	33.254	8.276	41.530
UKUPNO	30.669	186.157	48.189	234.346





**DNEVNA I MJESEČNA
ZAUZETOST PARCELA
01.04.-31.12.2014.**

★★★★★
camp park soline

PREGLED MJESEČNE ZAUZETOSTI SMJEŠTAJNIH JEDINICA KAMPA PO SEGMENTIMA ZA MJESEC TRAVANJ 2014

MJESEC	ZAUZETOST JEDINICA PO DANU - TRAVANJ																														Broj smještajnih jedinica	Maksimalno moguće parcela dani	Parcela dani	Zauzetost u %	Dani popunjenosti
	DATUM	1	2	3	4	5	6	7	8	9	10	11	12	13	14	15	16	17	18	19	20	21	22	23	24	25	26	27	28	29					
DAN	U	S	Č	P	S	N	P	U	S	Č	P	S	N	P	U	S	Č	P	S	N	P	U	S	Č	P	S	N	P	U	S					
MOBILNE ILIRIJA															1	1	2	5	5	5	2	4	3	4	7	15	22	32	43	62	110	1.760	213	12,10%	1,94
AGENCIJE															185	185	185	185	185	185	185	185	185	185	185	185	185	185	185	185	185	2.960	2.960	100,00%	16,00
PAUŠAL															180	180	180	180	180	180	180	180	180	180	180	180	180	180	180	180	180	2.880	2.880	100,00%	16,00
INDIVIDUALCI															1	4	5	5	10	9	8	5	7	6	4	19	19	21	23	27	648	10.368	173	1,67%	0,27
UKUPNO :	0	0	0	0	0	0	0	0	0	0	0	0	0	0	367	370	372	375	380	379	375	374	375	375	376	399	406	418	431	454	1.123	17.968	6.226	36,96%	5,54

PREGLED MJESEČNE ZAUZETOSTI SMJEŠTAJNIH JEDINICA KAMPA PO SEGMENTIMA ZA MJESEC SVIBANJ 2014

MJESEC	ZAUZETOST JEDINICA PO DANU - SVIBANJ																															Broj smještajnih jedinica	Maksimalno moguće parcela dani	Parcela dani	Zauzetost u %	Dani popunjenosti
	DATUM	1	2	3	4	5	6	7	8	9	10	11	12	13	14	15	16	17	18	19	20	21	22	23	24	25	26	27	28	29	30					
DAN	Č	P	S	N	P	U	S	Č	P	S	N	P	U	S	Č	P	S	N	P	U	S	Č	P	S	N	P	U	S	Č	P	S					
MOBILNE ILIRIJA	75	71	42	9	8	9	9	9	10	5	5	6	7	5	3	2	6	7	8	7	8	9	11	12	21	21	19	20	21	23	30	110	3.410	498	14,60%	4,53
AGENCIJE	185	185	185	185	185	185	185	185	185	185	185	185	185	185	185	185	185	185	185	185	185	185	185	185	185	185	185	185	185	185	185	185	5.735	5.735	100,00%	31,00
PAUŠAL	180	180	180	180	180	180	180	180	180	180	180	180	180	180	180	180	180	180	180	180	180	180	180	180	180	180	180	180	180	180	180	180	5.580	5.580	100,00%	31,00
INDIVIDUALCI	28	29	14	8	12	9	12	17	14	15	15	15	14	11	14	17	16	14	18	20	24	25	29	27	25	35	32	34	43	41	50	648	20.088	677	3,37%	1,04
UKUPNO :	468	465	421	382	385	383	386	391	389	385	385	386	386	381	382	384	387	386	391	392	397	399	405	404	411	421	416	419	429	429	445	1.123	34.813	12.490	35,88%	11,12

PREGLED MJESEČNE ZAUZETOSTI SMJEŠTAJNIH JEDINICA KAMPA PO SEGMENTIMA ZA MJESEC LIPANJ 2014

MJESEC	ZAUZETOST JEDINICA PO DANU - LIPANJ																														Broj smještajnih jedinica	Maksimalno moguće parcela dani	Parcela dani	Zauzetost u %	Dani popunjenosti
	DATUM	1	2	3	4	5	6	7	8	9	10	11	12	13	14	15	16	17	18	19	20	21	22	23	24	25	26	27	28	29					
DAN	N	P	U	S	Č	P	S	N	P	U	S	Č	P	S	N	P	U	S	Č	P	S	N	P	U	S	Č	P	S	N	P					
MOBILNE ILIRIJA	38	58	64	64	62	40	37	35	50	57	78	105	109	104	56	48	52	51	49	55	60	59	63	68	82	85	85	96	94	90	110	3.300	1.994	60,42%	18,13
AGENCIJE	185	185	185	185	185	185	185	185	185	185	185	185	185	185	185	185	185	185	185	185	185	185	185	185	185	185	185	185	185	185	185	5.550	5.550	100,00%	30,00
PAUŠAL	180	180	180	180	180	180	180	180	180	180	180	180	180	180	180	180	180	180	180	180	180	180	180	180	180	180	180	180	180	180	180	5.400	5.400	100,00%	30,00
INDIVIDUALCI	57	73	80	77	86	89	102	114	116	130	153	171	174	158	131	108	119	114	129	138	155	146	156	186	201	215	201	218	211	217	648	19.440	4.225	21,73%	6,52
UKUPNO :	460	496	509	506	513	494	504	514	531	552	596	641	648	627	552	521	536	530	543	558	580	570	584	619	648	665	651	679	670	672	1.123	33.690	17.169	50,96%	15,29

PREGLED MJESEČNE ZAUZETOSTI SMJEŠTAJNIH JEDINICA KAMPA PO SEGMENTIMA ZA MJESEC SRPANJ 2014

MJESEC	ZAUZETOST JEDINICA PO DANU - SRPANJ																															Broj smještajnih jedinica	Maksimalno moguće parcela dani	Parcela dani	Zauzetost u %	Dani popunjenosti
	DATUM	1	2	3	4	5	6	7	8	9	10	11	12	13	14	15	16	17	18	19	20	21	22	23	24	25	26	27	28	29	30					
DAN	U	S	Č	P	S	N	P	U	S	Č	P	S	N	P	U	S	Č	P	S	N	P	U	S	Č	P	S	N	P	U	S	Č					
MOBILNE ILIRIJA	106	108	105	102	68	66	69	72	73	79	81	79	75	86	91	97	106	102	110	108	110	110	105	101	100	107	106	104	100	99	98	110	3.410	2.923	85,72%	26,57
AGENCIJE	185	185	185	185	185	185	185	185	185	185	185	185	185	185	185	185	185	185	185	185	185	185	185	185	185	185	185	185	185	185	185	185	5.735	5.735	100,00%	31,00
PAUŠAL	180	180	180	180	180	180	180	180	180	180	180	180	180	180	180	180	180	180	180	180	180	180	180	180	180	180	180	180	180	180	180	180	5.580	5.580	100,00%	31,00
INDIVIDUALCI	227	232	223	231	236	246	271	266	265	264	269	261	270	281	289	297	292	302	320	344	322	319	318	309	310	300	295	309	302	304	330	648	20.088	8.804	43,83%	13,59
UKUPNO :	698	705	693	698	669	677	705	703	703	708	715	705	710	732	745	759	763	769	795	817	797	794	788	775	775	772	766	778	767	768	793	1.123	34.813	23.042	66,19%	20,52

PREGLED MJESEČNE ZAUZETOSTI SMJEŠTAJNIH JEDINICA KAMPA PO SEGMENTIMA ZA MJESEC KOLOVOZ 2014

MJESEC	ZAUZETOST JEDINICA PO DANU - KOLOVOZ																															Broj smještajnih jedinica	Maksimalno moguće parcela dani	Parcela dani	Zauzetost u %	Dani popunjenosti
	DATUM	1	2	3	4	5	6	7	8	9	10	11	12	13	14	15	16	17	18	19	20	21	22	23	24	25	26	27	28	29	30					
DAN	P	S	N	P	U	S	Č	P	S	N	P	U	S	Č	P	S	N	P	U	S	Č	P	S	N	P	U	S	Č	P	S	N					
MOBILNE ILIRIJA	96	98	99	110	110	109	106	103	104	107	110	109	104	110	108	109	106	107	107	107	110	109	111	110	108	110	110	101	105	106	109	110	3.410	3.308	97,01%	30,07
AGENCIJE	185	185	185	185	185	185	185	185	185	185	185	185	185	185	185	185	185	185	185	185	185	185	185	185	185	185	185	185	185	185	185	185	5.735	5.735	100,00%	31,00
PAUŠAL	180	180	180	180	180	180	180	180	180	180	180	180	180	180	180	180	180	180	180	180	180	180	180	180	180	180	180	180	180	180	180	180	5.580	5.580	100,00%	31,00
INDIVIDUALCI	352	367	393	431	434	437	423	392	395	425	445	437	442	422	428	432	429	419	416	407	394	357	339	323	326	317	302	280	250	206	187	648	20.088	11.607	57,78%	17,91
UKUPNO :	813	830	857	906	909	911	894	860	864	897	920	911	911	897	901	906	900	891	888	879	869	831	815	798	799	792	777	746	720	677	661	1.123	34.813	26.230	75,35%	23,36

PREGLED MJESEČNE ZAUZETOSTI SMJEŠTAJNIH JEDINICA KAMPA PO SEGMENTIMA ZA MJESEC RUJAN 2014

MJESEC	ZAUZETOST JEDINICA PO DANU - RUJAN																														Broj smještajnih jedinica	Maksimalno moguće parcela dani	Parcela dani	Zauzetost u %	Dani popunjenosti
	DATUM	1	2	3	4	5	6	7	8	9	10	11	12	13	14	15	16	17	18	19	20	21	22	23	24	25	26	27	28	29					
DAN	P	U	S	Č	P	S	N	P	U	S	Č	P	S	N	P	U	S	Č	P	S	N	P	U	S	Č	P	S	N	P	U					
MOBILNE ILIRIJA	108	110	109	110	116	120	118	119	106	109	109	108	97	59	55	51	42	35	34	24	17	18	15	12	12	10	7	6	4	1	110	3.300	1.841	55,79%	16,74
AGENCIJE	185	185	185	185	185	185	185	185	185	185	185	185	185	185	185	185	185	185	185	185	185	185	185	185	185	185	185	185	185	185	185	5.550	5.550	100,00%	30,00
PAUŠAL	180	180	180	180	180	180	180	180	180	180	180	180	180	180	180	180	180	180	180	180	180	180	180	180	180	180	180	180	180	180	180	5.400	5.400	100,00%	30,00
INDIVIDUALCI	176	194	185	186	197	186	187	187	177	148	112	92	89	81	85	83	68	59	50	43	41	40	33	27	17	18	16	16	9	5	648	19.440	2.807	14,44%	4,33
UKUPNO :	649	669	659	661	678	671	670	671	648	622	586	565	551	505	505	499	475	459	449	432	423	423	413	404	394	393	388	387	378	371	1.123	33.690	15.598	46,30%	13,89

PREGLED MJESEČNE ZAUZETOSTI SMJEŠTAJNIH JEDINICA KAMPA PO SEGMENTIMA ZA MJESEC LISTOPAD 2014

MJESEC	ZAUZETOST JEDINICA PO DANU - LISTOPAD																															Broj smještajnih jedinica	Maksimalno moguće parcela dani	Parcela dani	Zauzetost u %	Dani popunjenosti	
	DATUM	1	2	3	4	5	6	7	8	9	10	11	12	13	14	15	16	17	18	19	20	21	22	23	24	25	26	27	28	29	30						31
DAN	S	Č	P	S	N	P	U	S	Č	P	S	N	P	U	S	Č	P	S	N	P	U	S	Č	P	S	N	P	U	S	Č	P						
MOBILNE ILIRIJA	1	1	0	1	0	0	0	0	0	0	0	0	0	0	0	0	0	0	0	0	0	0	0	0	0	0	0	0	0	0	0	110	3.410	3	0,09%	0,03	
AGENCIJE	185	185	185	185	185	185	185	185	185	185	185	185	185	185	185	185	185	185	185	185	185	185	185	185	185	185	185	185	185	185	185	185	5.735	5.735	100,00%	31,00	
PAUŠAL	180	180	180	180	180	180	180	180	180	180	180	180	180	180	180	180	180	180	180	180	180	180	180	180	180	180	180	180	180	180	180	180	5.580	5.580	100,00%	31,00	
INDIVIDUALCI	0	0	0	0	0	0	0	0	0	0	0	0	0	0	0	0	0	0	0	0	0	0	0	3	6	7	5	1	1	0	0	0	648	20.088	23	0,11%	0,04
UKUPNO :	366	366	365	366	365	365	365	365	365	365	365	365	365	365	365	365	365	365	365	365	365	368	371	372	370	366	366	365	365	365	1.123	34.813	11.341	32,58%	10,10		

KUMULATIV
SVI SEGMENTI NA BAZI 200 DANA (15.04.-31.10.2014.)

MJESEC	TRAVANJ				SVIBANJ				LIPANJ				SRPANJ				KOLOVOZ				RUJAN				LISTOPAD				UKUPNO				
	MAKSIMALNO MOGUĆE PARCELA DANI	PARCELA DANI	ZAUZETOST U %	DANI POPUNJENOSTI	MAKSIMALNO MOGUĆE PARCELA DANI	PARCELA DANI	ZAUZETOST U %	DANI POPUNJENOSTI	MAKSIMALNO MOGUĆE PARCELA DANI	PARCELA DANI	ZAUZETOST U %	DANI POPUNJENOSTI	MAKSIMALNO MOGUĆE PARCELA DANI	PARCELA DANI	ZAUZETOST U %	DANI POPUNJENOSTI	MAKSIMALNO MOGUĆE PARCELA DANI	PARCELA DANI	ZAUZETOST U %	DANI POPUNJENOSTI	MAKSIMALNO MOGUĆE PARCELA DANI	PARCELA DANI	ZAUZETOST U %	DANI POPUNJENOSTI	MAKSIMALNO MOGUĆE PARCELA DANI	PARCELA DANI	ZAUZETOST U %	DANI POPUNJENOSTI	BROJ SMJEŠTAJNIH JEDINICA	MAKSIMALNO MOGUĆE PARCELA DANI	PARCELA DANI	ZAUZETOST U %	DANI POPUNJENOSTI
MOBILNE ILIRIJA	1.760	213	12,10%	1,34	3.410	498	14,60%	4,53	3.300	1.994	60,42%	18,13	3.410	2.923	85,72%	26,57	3.410	3.308	97,01%	30,07	3.300	1.841	55,79%	16,74	3.410	3	0,09%	0,03	110	22.000	10.780	49,00%	98,00
AGENCIJE	2.960	2.960	100,00%	16,00	5.735	5.735	100,00%	31,00	5.550	5.550	100,00%	30,00	5.735	5.735	100,00%	31,00	5.735	5.735	100,00%	31,00	5.550	5.550	100,00%	30,00	5.735	5.735	100,00%	31,00	185	37.000	37.000	100,00%	200,00
PAUŠAL	2.880	2.880	100,00%	16,00	5.580	5.580	100,00%	31,00	5.400	5.400	100,00%	30,00	5.580	5.580	100,00%	31,00	5.580	5.580	100,00%	31,00	5.400	5.400	100,00%	30,00	5.580	5.580	100,00%	31,00	180	36.000	36.000	100,00%	200,00
INDIVIDUALCI	10.368	173	1,67%	0,27	20.088	677	3,37%	1,04	19.440	4.225	21,73%	6,52	20.088	8.804	43,83%	13,59	20.088	11.607	57,78%	17,91	19.440	2.807	14,44%	4,33	20.088	23	0,11%	0,04	648	129.600	28.316	21,85%	43,70
UKUPNO	17.968	6.226	34,65%	5,54	34.813	12.490	35,88%	11,12	33.690	17.169	50,96%	15,29	34.813	23.042	66,19%	20,52	34.813	26.230	75,35%	23,36	33.690	15.598	46,30%	13,89	34.813	11.341	32,58%	10,10	1123	224.600	112.096	49,91%	99,82

OPĆI KORPORATIVNI PROFIL TVRTKE

ILIRIJA d.d. - Biograd na Moru

1. 58-GODIŠNJA TRADICIJA POSLOVANJA I DJELOVANJA

ILIRIJA d.d. osnovana je 1957. godine sa sjedištem u Biogradu na Moru gdje i danas posluje. Tvrtka već preko 57 godine djeluje na hrvatskom turističkom tržištu i jedna je od rijetkih turističkih tvrtki nositeljica razvoja hrvatskog turizma.

2. ZNAČAJ TVRTKE ZA HRVATSKI TURIZAM I ZADARSKU REGIJU

Danas se ILIRIJA d.d. po financijskim i fizičkim rezultatima poslovanja nalazi među 20-tak vodećih turističkih kompanija na Jadranu, koje predstavljaju okosnicu razvoja hrvatskog turizma, dok je u Dalmaciji jedna od 7-8 najvećih turističkih tvrtki. Društvo je nositelj ukupnog gospodarskog i turističkog razvoja biogradske rivijere, a u Zadarskoj županiji jedna je od 3 vodeće turističke tvrtke i perjanica njenog turističkog razvoja.

U turističkim objektima ILIRIJE d.d. u 2014. godini ostvareno je sveukupno 637.659 noćenja, izuzeta su noćenja ostvarena u hotelu Villa Donat u Sv. Filip i Jakovu, što predstavlja više od 52% ukupnih noćenja grada Biograda na Moru. Posebno je značajan udio Društva u organiziranim turističkim noćenjima, izuzev noćenja ostvarenih u privatnom smještaju i vikendicama, gdje ostvarena noćenja u objektima ILIRIJE d.d. u u 2014. godini predstavljaju 70% organiziranog turističkog gospodarstva grada.

U srcu sezone u objektima ILIRIJE d.d. boravi preko 6.000 gostiju dnevno.

3. TVRTKA - JAVNO DIONIČKO DRUŠTVO

ILIRIJA d.d. je javno dioničko društvo i svi podaci o njenom poslovanju su javni i transparentni te u svakom trenutku dostupni svim državnim, financijskim i ostalim ustanovama, udruženjima, partnerima i građanima.

Tvrtka u svom poslovanju primjenjuje Kodeks korporativnog upravljanja kojeg su kao oblik transparentnog i dobrog upravljanja javnih dioničkih društava usvojile Zagrebačka burza i HANFA-Hrvatska agencija za nadzor financijskih usluga.

Tvrtka u svom poslovanju također provodi i Kodeks etike u poslovanju usvojen pri Hrvatskoj gospodarskoj komori 2005. godine.

Od 2013. godine ILIRIJA je članica Hrvatskog poslovnog savjeta za održivi razvoj (HR PSOR), nezavisne nedobitne organizacije gospodarskog sektora, koju su osnovali vodeći gospodarstvenici da bi poticali održivi razvoj u gospodarstvu i zastupali gospodarstvo u održivom razvoju.

4. VLASNIČKA STRUKTURA TVRTKE

Krajem 2000. godine tvrtka je privatizirana i nalazi se u većinskom vlasništvu g-dina. Davora Tudorovića našeg iseljenika iz Australije, rodom iz Neviđana s otoka Pašmana.



Formalno pravni većinski vlasnik je „Arsenal Holdings“ d.o.o. iz Zadra također u većinskom vlasništvu g-dina Davora Tudorovića u čije ime o poslovima u Hrvatskoj brine sin g-din David Tudorović.

5. PRETVORBA, PRIVATIZACIJA I REVIZIJA

Tijekom 2002. godine od strane Državnog ureda za reviziju izvršena je revizija pretvorbe i privatizacije ILIRIJE d.d.. Državni ured za reviziju izdao je pozitivno Mišljenje o postupku pretvorbe i privatizacije u cijelosti s naglaskom da je postupak izvršen u skladu sa zakonskim propisima i da nisu utvrđene nepravilnosti koje bi utjecale na zakonsku provedbu postupka pretvorbe i privatizacije.

6. ZAPOŠLJAVANJE

Tvrtka zapošljava 180 stalnih i preko 270 sezonskih (ukupno preko 450) zaposlenika. Uključujući i ostale tvrtke koje s naslova poslovne suradnje obavljaju nautičku djelatnost u marini Kornati, Ilirija d.d. u sezoni osigurava posao za preko 800 zaposlenika. Tvrtka nema a nije ni imala niti jedan radni spor od postupka privatizacije do danas.

7. POSLOVNI REZULTATI OD PRIVATIZACIJE DO 31.12.2014. GODINE

Od trenutka privatizacije do danas tvrtka je višestruko povećala svoje poslovne rezultate u odnosu na poslovanje prije privatizacije.

Ostvareni financijski rezultati poslovanja za prvih devet mjeseci na razini Društva u 2014. godini daleko su najbolji do sada. Ostvareni poslovni prihodi za navedeno razdoblje na razini Društva porasli su za 4,73 % dok su istovremeno porasli i poslovni prihodi po djelatnostima od 6% u hotelijerstvu i 5% u kampingu u odnosu na 2013. godinu dok su prihodi nautičkog sektora zabilježili rast također od 5%. Ostvarena operativna dobit na razini Društva u odnosu na 2013. godinu veća je za 1,31% i iznosi 36.124.980,75 kuna.

U nautičkom sektoru noćenja ne predstavljaju temelj poslovne djelatnosti marine već se informativno navode, dok okosnicu nautičke djelatnosti u pogledu stjecanja prihoda čini ugovorni vez plovila u marini, tranzitni broj uplovljavanja plovila iz drugih nautičkih luka, usluge servisa, usluge dizalice, parkinga i ugostiteljstva. Prema tim pokazateljima u 2014. godini marina Kornati na ugovornom vezu imala je 773 plovila od čega 469 individualnih plovila i 304 plovila u čarteru. U tranzitnom vezu u marinu Kornati uplovilo je ukupno 3.558 plovila, koja imaju vez u drugim marinama, ostvarivši ukupno 12.347 noćenja plovila odnosno 8% više u odnosu na isto razdoblje lani.

U sektoru hotelijerstva u 2014. godini ostvareno je ukupno 130.175 noćenja, što je za 6% više u odnosu na 2013. godinu. U hotelskim objektima ILIRIJE d.d., smještenim u Biogradu na Moru, realizirano je 49,80% svih noćenja hotelskog sektora grada.

U kamping sektoru u prvih devet mjeseci ostvareno je sveukupno 234.343 noćenja što u odnosu na 2013. godinu predstavlja rast od 2%. U kampu „Park Soline“ u navedenom razdoblju realizirano je 80% svih kamping noćenja grada Biograda na Moru.

Rast noćenja u odnosu na 2013. godinu zabilježen je u tržišnom segmentu mobilnih kućica od 12%, u segmentu alatmana od 8% i među paušalcima od 3%.

8. MENADŽMENT

Tvrtku od 2000. godine vodi g-din Goran Ražnjević kao jedini član Uprave sa suradnicima mahom domaćim kadrom iz grada Biograda n/M i njegove okolice što predstavlja jedinstven i uspješan model vođenja turističke kompanije u Hrvatskoj.

Krovni menadžment ILIRIJE d.d. broji 12 osoba sa posebnim ovlaštenjima i odgovornostima koji predstavljaju spoj mladosti i iskustva. U ILIRIJI d.d. zaposlenici kao ključ uspjeha tvrtke raspoređuju se na mjesta koja najbolje odgovaraju njihovim sposobnostima gdje svojim znanjem, vještinama, entuzijazmom i odanošću pridonose daljnjem razvoju i rastu tvrtke.

Jedan od trajnih ciljeva Društva je i motiviranost zaposlenika koja se pored materijalnih primanja ostvaruje radom u okruženju koje osigurava njihov profesionalni razvoja i usavršavanje istovremeno vodeći brigu o njihovim društvenim i socijalnim potrebama uvažavajući njihove osobne i profesionalne posebnosti.

9. INVESTICIJSKI CIKLUS

Izvanredni financijski i fizički rezultati poslovanja posljedica su kontinuiranih investicijskih ulaganja u izgradnju novih, obnovu i proširenje postojećih kapaciteta, kao i razvoj novih usluga i sadržaja te ulaganja u kadrove kao nositelje poslovnog uspjeha i razvoja tvrtke. Stoga je ILIRIJA d.d. od postupno izvršene privatizacije do konca 2014. godine, imala vrijednost investicijskih ulaganja od preko 450.000.000,00 kuna odnosno 60.000.000,00 EUR-a što je rezultiralo podizanjem nivoa i razine kvalitete, osposobljenosti, kategorizacije i pripremljenosti na najveću moguću razinu usluge i standard, a ILIRIJU svrstalo među vodeće turističke tvrtke hrvatskog turizma.

Svijesni da samo kontinuirana ulaganja omogućavaju kvalitetan turistički proizvod konkurentan na međunarodnom i domaćem tržištu stoga je Društvo samo u 2014. godini uložili preko 16.898.651,97 kuna u poboljšanje nivoa postojeće usluge i sadržaja kao i povećanje opsega dosadašnje ponude i plasiranje novih proizvoda na turističko tržište koje inklinira ILIRIJI d.d.

Preko 13.848.385,00 kuna investirano je u adaptaciju i uređenje postojećih objekata kao i poboljšanje sveukupne usluge u sva tri sektora tvrtke (nautika, hotelijerstvo i kamping).

U nautičkom sektoru ulaže se u uređenje gatova, preuređenje lukobrana, nabavku pontona za prihvat novih plovila uglavnom u tranzitnom vezu i servisu zonu s ciljem podizanja sveukupne kvalitete i daljnjeg pružanja vrhunske nautičke usluge.

Društvo je uložilo znatna sredstva u tehnološko opremanje, uređenje i ukupno povećanje kongresnih kapaciteta. Kao posljedica navedenih ulaganja Ilirija može pružiti kongresnu uslugu za najviše 900 osoba što je značajan iskorak tvrtke na kongresnom i MICE tržištu, ali i jedan od najboljih načina kvalitetnog produženja turističke sezone, uspješnog i profitabilnog cjelogodišnjeg poslovanja s posebnim naglaskom na predsezonu i posezonu.

Istovremeno, u sektoru hotelijerstva uloženo je u dodatno opremanje i uređenje hotelskih soba i zajedničkih sadržaja. U posljednje tri godine opremljene su novim i modernim LCD televizorima čime se pridonosi modernizaciji i kvaliteti ponude dok je u hotelu Ilirija i hotelu Kornati izvršena zamjena standardnih sobnih vrata vratima na kartično otvaranje. U hotelima Kornati i Ilirija postavljeni fiksni pomoćni ležajevi, koji omogućavaju jednostavnije funkcioniranje hotelskog domaćinstva, odnosno skraćuje vrijeme pospremanja



sobe, čime se pridonosi većoj učinkovitosti u hotelskom poslovanju. Ugrađena nova uzglavlja u sve sobe tipa premium i superior sa novim noćnim lampama.

U kamping sektoru za turističku sezonu 2014. investirano je u nabavku dodatnih 20 mobilnih kućica, veličine 32 m², njihovo kompletno opremanje, te daljnje hortikulturno uređenje kampa do razine arboretuma kao i njegovo daljnje infrastrukturno uređenje.

Također, značajne napore i aktivnosti Društvo ulaže u prilagodbu i implementaciju standarda, procedura i propisa Europske unije u svim aspektima zaštite okoliša (zaštita mora, obale, voda, zraka, tla) i gospodarenja otpadom potom uvođenje, primjenu i certifikaciju sustava upravljanja kvalitetom ISO 9001:2008 i ISO 1401:2009, a među prvim smo kompanijama koje su se odlučile na korištenje zelene energije odnosno energija proizvedene iz obnovljivih izvora.

10. VIZIJA I MISIJA

Misija ILIRIJE d.d. je trajno osigurati mjesto među 3 vodeće turističke tvrtke na području sjeverne Dalmacije i među 15 vodećih turističkih kompanija u Hrvatskoj, biti i ostati nositelj turističkog razvoja naše regije i destinacije, a izgradnjom vlastitog proizvoda-branda želimo ostati prepoznatljivi kao tvrtka visoke kvalitete sadržaja i usluga ne samo na hrvatskom već i na europskom tržištu.

Sukladno navedenom vizija ILIRIJA d.d. je: pružanje kvalitetne i vrhunske usluge i doživljaja gostima u svim objektima Društva, povećanje imovine Društva i osiguranje financijskih rezultata poslovanja kojim će osigurati dugoročnu poslovnu i financijsku stabilnost, uspostavljanje optimalne razine kvalitete i konkurentnosti u poslovanju na razini ukupne hrvatske turističke ponude, povećanje iskorištenosti postojećih vlastitih turističkih kapaciteta i izgradnja novih, kvalitetne usluga i sadržaja, konstantno ulaganje u ljudske kadrove i osiguranje optimalne razine zaposlenosti, osiguranje i poštivanje načela održivog razvoja koji se očituje u prepoznavanju i zadovoljavanju potreba turista, zaštiti i obnovi prirodne i kulturne baštine, očuvanju okoliša.

11. STRATEGIJA POSLOVNOG RAZVOJA

Dugoročna strategija poslovnog razvoja tvrtke na prvo mjesto stavlja razvoj grada Biograda kao gospodarskog, kulturnog i turističkog središta biogradske regije koji ima sve preduvjete da se u potpunosti razvije u moderan turistički centar. Polazeći od Biograda na Moru kao svog destinacijskog središta naglasak je stavljen na pružanje istinskog doživljaja Dalmacije i Mediterana te njihovog prirodnog, kulturnog i povijesnog bogatstva.

Svojom dugoročnom strategijom poslovnog razvoja ILIRIJA d.d. ima za cilj stvoriti: međunarodno konkurentno Društvo; osigurati gradu Biogradu na Moru 1.500.000 milijun noćenja godišnje od čega 750.000 noćenja u vlastitim objektima; zaštita, implementacija i poštivanje ekoloških standarda i dugoročno održiva valorizacija vlastitog turističkog potencijala; razvoj svih segmenata turističke ponude (hotelijerstvo, kamping, nautika te zabavnih, animacijskih, sportskih, kulturnih i izletničkih sadržaja); usvajanje efikasnih i suvremenih trendova na području marketinga, prodaje i komunikacije u pravcu prodaje svojih proizvoda-usluga.

12. SEGMENTI TURISTIČKE PONUDE

ILIRIJA d.d. u svom poslovanju obuhvaća najznačajnije segmente turističke ponude:

- Hotelijerstvo,
- Nautika,
- Kamping,
- Destinacijska menadžment kompanija: DMK / ILIRIJA TRAVEL

Biti inovativan biti prepoznatljiv i poseban principi su na kojima temeljimo svoje poslovanje, a snaga naše kompanije i njenog branda proizlazi iz činjenice da smo zaista jedna od malobrojnih hrvatskih turističkih kompanija čiji proizvod uspješno objedinjuje sva tri ključna segmenta hrvatske turističke ponude koji tržištu predstavljamo kao integrirani turistički proizvod pod brendom *Ilirija travel*. Dodatnu vrijednost "srcu" naše ponude daje Arsenal u Zadru, spomenik baštine iz 17. stoljeća koncipiran kao "gradski trg na zatvorenom", event brod "NADA", potom ponuda agroturizma kroz difuzni hotel "Ražnjevića dvori", DMC agencija, sportsko-rekreativni sadržaji, a la carte restorani ili jednostavnije rečeno omogućujemo našim gostima potpun doživljaj ne samo Ilirije već i cijele destinacije.

13. HOTELIJERSTVO - STANDARDI 4**** ZVJEZDICE

ILIRIJA d.d. u svom sastavu ima pet hotela sa 446 smještajne jedinice sa ukupno 919 kreveta: Ilirija ****, Kornati ****, Adriatic**** u Biogradu na Moru i Villa Donat **** u Sv. Filip i Jakovu, difuzni hotel Ražnjevića Dvori**** u Polači.

Hoteli Ilirija resorta smješteni su uz samu obalu mora, nedaleko od gradske jezgre i plaže okrunjene Plavom zastavom. U neposrednoj blizini nalazi se sportsko-rekreativni park sa 14 teniskih terena, biciklističkim stazama u duljini od 40 km koje vode sve do Vranskog jezera, novoizgrađena šetnica uz more dugačka 1,5 km, otvoreni bazen s grijanom vodom, olimpijski bazen, a la carte restoran, cocktail bed bar, Aquatic centar, programi animacije za djecu i odrasle te Wellness & beauty centar Salvia. Uz nabrojane sadržaje u svim hotelima gostima je dostupan internet dok su kongresne dvorane dio ponude za kongresne goste namijenjenih održavanju svih vrsta poslovnih događanja.

Moderno tehnički opremljene konferencijske dvorane nalaze se u svakom od triju hotela, smještenim jedan pored drugog čineći tako jednu jedinstvenu cjelinu sa svojim sadržajima namjenjenih održavanju svih vrsta poslovnih događanja, od konferencija, seminara, prezentacija, pa do radionica i pojedinačnih sastanaka. Kapaciteti dvorana za konferencije kreću se 300-500 uzvanika u ILIRIJA RESORTU pa sve do zavidne brojke od 500-1000 uzvanika, koliko može primiti ARSENAL u Zadru.

U ponudi su i različiti paketi usluga prilagođeni potrebama današnjih poslovnih ljudi s naglaskom na individualni pristup svakom događaju što Ilirija hotele svrstava među vodeće hrvatske kongresne destinacije.

14. DMK / ILIRIJA TRAVEL – OD IDEJE DO REALIZACIJE VAŠIH DOGAĐAJA

S obzirom na geografske prednosti, te izvrsnu povezanost sa svim dijelovima Hrvatske, Ilirija Travel nudi široku paletu ponude upoznavanja regionalne povijesne i tradicionalne ponude koja je čini izvrsnim DMC i PCO partnerom. Fokus svog poslovanja stavlja na razvoj turističkog proizvoda za klijantelu posebnih interesa i sudjeluje u kreiranju proizvoda visoke vrijednosti za uske tržišne niše. Motivi, način putovanja,



Ilirija d.d.



izbor aktivnosti u destinaciji ukazuju na pojave koje zahtjevaju sasvim nove reakcije turističke ponude, koje i Ilirija Travel pokušava implementirati u svoje poslovanje kao dmk-agencija.

Ilirija Travel organizira jedinstvene evente na prekrasnim lokacijama za održavanje banketa koji u jednom obuhvaćaju ljepotu prirode, profinjenost ambijenta i vrhunsku uslugu. Po želji klijenta prostori na kojima se mogu održati svečanosti i razne aktivnosti mogu biti: na otvorenom (plaža, otok, svjetionik, maslinik, dalmatinski dvor, mediteranski vrt, marina) ili posebni zatvoreni prostori (Arsenal-spomenik povijesne baštine, dalmatinske konobe i restorani, hotelski restorani i hale, barovi te šatori).

Za događanja kao što su gala večere, banketi, zabave i ostale svečanosti Ilirija Resort može kvalitetno uslužiti do 500, a Arsenal u Zadru do 1000 ljudi.

U ponudi je i organizacija poslovnih događanja u moderno tehnički opremljenim konferencijskim dvoranama u Zadru i Biogradu koji su namijenjeni održavanju svih vrsta poslovnih događanja, od konferencija, seminara, prezentacija, pa do radionica i pojedinačnih sastanaka. Kapaciteti dvorana za konferencije kreću se od 30 - 250 uzvanika u hotelima Ilirija Resorta pa sve do 500 uzvanika, koliko može primiti ARSENAL u Zadru.

Ilirija Travel u mogućnosti je organizirati neograničeni broj teambuilding aktivnosti koje se zbog širokog prostora i različitih vrsta terena u vlasništvu matične tvrtke mogu obavljati bez ikakvih zapreka. Najatraktivnije aktivnosti koje se mogu obaviti u zadarskoj regiji: sve aktivnosti vezane uz rijeku, more, otoke, sve vrste plovila, agroturizam s aktivnostima u prirodi i kuharskim radionicama jela iz povijesti, raznovrsni tereni za paintball, olimpijadu i sl. natjecanja te razne kreativne radionice.

15. RAŽNJEVIĆA DVORI – PRVI DIFUZNI HOTEL U REPUBLICI HRVATSKOJ

Difuzni hotel Ražnjevića dvori, višenamjenski funkcionalni objekt, smješten je u naselju Polača u istoimenoj općini, srcu Ravnih kotara, na pola puta između Biograda na Moru i Benkovca.

Hotel čini splet šest funkcionalno povezanih građevina, smještenih na posjedu veličine od 1,7 ha, nastalih uređenjem, obnovom i prenamjenom starih i tradicionalnih građevina, stambenih i gospodarskih objekata obitelji Ražnjević, uređenih i opremljenih na tradicijski način te u potpunosti uklopljenih u lokalnu sredinu i njen način života.

Za potpuni doživljaj tradicionalnog i autentičnog načina života na imanju se na tradicionalan i ekološki način proizvode autohtoni proizvodi, vino i maslinovo ulje iz vlastitog vinograda i maslinika koje možete kušati u vinoteci i oleoteci koje se nalaze u sklopu posjeda.

Ilirija d.d. je za projekt „Ražnjevića dvori“, dobila posebno priznanje „Suncokret ruralnog turizma Hrvatske“ u kategoriji Ruralno-turistički projekti za inovacije u turizmu koje dodjeljuje Udruga Klub članova „Selo“ u suradnji sa HF Eko Etno Grupa d.o.o. i priznanje za unaprijeđenje turističke ponude ruralnog turizma Zadarske županije dodijeljeno od strane Tuističke zajednice Zadarske županije i Zadarskog lista.



Ilirija d.d.



16. EVENT JAHTA „NADA” – MJESTO ZA JEDNISTVENA POSLOVNA I PRIVATNA DOGAĐANJA

„Nada” je event jahta multifunkcionalne namjene:

- dužine 35 m,
- širine 6,80 m,
- brzine 16 čvorova
- kapaciteta 180 osoba

predviđena za ekskluzivna dnevna i noćna krstarenja, jednodnevne poslovne skupove, manje konferencije, seminare, prezentacije, kao mjesto za sastanke ali i ekskluzivni restoran i lounge bar, sala za prijeme, bankete, vjenčanja i sl.

Opremljena je vrhunskom konferencijskom audio i vizualnom opremom, DJ kabinom, najmodernijim light-show-om, promjenjivom postavom stolova i sjedala po želji klijenta čime se scenarij događaja može mijenjati čak i na licu mjesta, od svečang prijema s crvenim tepihom i buffet stolom, gala gastronomskog doživljaja pa do cocktail lounge i disco party-ja. Moderno uređena, jahta nudi sav potreban komfor sa svojim sadržajima, cjelovitim restoranom, kuhinjom i barom koji pruža izvrsnu ugostiteljsku uslugu za vrijeme plovidbe.

Svakim isplavlivanjem na palubama jahte stvara se neponovljiva scenografija sunca, mora, otoka i zvijezda koja ovu jahtu čini savršenom podlogom za svaki event. Upravo uz te prizore, uz beskrajno mnogo skrivenih ljepota jadranskog akvatorija, svaki boravak na event jahti „Nada” je nezaboravan doživljaj.

17. NAUTIKA - ILIRIJA PIONIR NAUTIČKOG TURIZMA U HRVATSKOJ

ILIRIJA d.d. je 1975. godine izgradila prvu nautičku marinu u Hrvatskoj (Hotelsku lučicu Kornati) sa 150 vezova te nabavila i organizirala prvu charter flotu na Jadranu sa preko 40 plovila za potrebe nautičara te se s pravom može smatrati pionirima nautičkog turizma dok je Biograd na Moru učinila kolijevkom nautičkog turizma.

Danas se marina Kornati nalazi među Top 3 hrvatske marine i to ne samo po broju vezova već i po modernoj tehničkoj opremljenosti, kvaliteti usluga, čistoći i urednosti (Plava zastava). Marina Kornati dobitnica je brojnih priznanja od kojih izdvajamo posebno priznanje u akciji „XVI. Turistički cvijet – kvaliteta za Hrvatsku 2012.”, u organizaciji Hrvatske gospodarske komore i Hrvatske radiotelevizije, kao najboljoj marini u kategoriji preko 450 vezova. U 2013. godini i akciji „XVII. Turistički cvijet – kvaliteta za Hrvatsku 2013.” uručeno joj je priznanje u konkurenciji najvećih marina dok je u istoj akciji u 2014. godini osvojila drugo mjesto u kategoriji „Najbolja velika marina”.

Marina ima ukupno 725 vezova za brodove dužine do 23 metra i 15 uređenih gatova sa priključcima za vodu i struju. Zajedno sa Hotelskom marinom Kornati, smještenom ispred hotela Ilirije i Kornata, ima sveukupno 850 vezova.

U jednom danu može prihvatiti i opremiti preko 2000 nautičara i preko 150 plovila u tranzitu pored nautičara koji imaju ugovoren godišnji vez. Činjenica da je marina Kornati smještena u neposrednoj blizini Kornatskog



arhipelaga čini nju i grad Biograd središtem nautičkog turizma u Hrvatskoj koju godišnje posjeti 60.000 nautičara iz cijelog svijeta.

Marina Kornati poznati je regatni centar na Jadranu i jedna smo od rijetkih nautičkih destinacija i marina na Mediteranu koja zahvaljujući najboljoj ponudi monotipnih jedrilica, velikom iskustvu u organizaciji regata, najbogatijem međunarodnom regatnom kalendaru na svijetu kao i cjelokupnoj popratnoj infrastrukturi (hotelski smještaj, ugostiteljska ponuda itd.) ispunjava iznimno visoke tehničke i organizacijske uvjete organizacije regatnih natjecanja kojih se godišnje u njenom akvatoriju održi preko pedeset.

18. ILIRIJA d.d. – ORGANIZATOR VODEĆEG NAUČKOG SAJMA U HRVATSKOJ BIOGRAD BOAT SHOW-A

ILIRIJA d.d. od 2002. godine od kad je preuzela organizaciju sajma s vizijom razvoja, svjesna svih prepreka i potrebitih ulaganja. Bez potpore lokalne zajednice započela je dugotrajan proces stvaranja najveće izložbe plovila u moru, u Srednjoj Europi, što je dovelo do toga da se već šesnaestu godinu za redom održava pod nazivom „Biograd Boat Show“. Sajam svake godine na jednom mjestu okuplja sve predstavnike nautičke djelatnosti u Hrvatskoj: marine, charter tvrtke, brodare i brodograditelje.

Biograd Boat Show u ovih šesnaest godina izrastao je međunarodno priznati nautički sajam na kojem se 2014. godine okupilo preko 275 ugovorenih izlagača sa 291 izloženim plovilom.

Biograd Boat Show primljen je u Međunarodnu udrugu organizatora nautičkih sajmova (International Federation of Boat Show Organisers-IFBSO) na 50. sjednici Udruženja održanoj u Istanbulu (Turska), u lipnju 2014. godine, gdje je jednoglasno prihvaćen za 34. člana Udruženja. Međunarodna udruga organizatora nautičkih sajmova utemeljena je davne 1964. godine s ciljem stvaranja i definiranja visokih standarda kvalitete i izvrsnosti u organizaciji nautičkih sajmova te svojim članovima, koji se od istih i sličnih žele istaknuti svojom kvalitetom i posebnosti, omogućava međusobnu suradnju i razmijenu ideja, potiče inovativnost i promociju nautičke industrije na globalnoj razini.

Članstvo Biograd Boat Show-a u međunarodnoj udruzi nautičkih sajmova predstavlja važan iskorak Ilirije d.d. u daljnjem razvoju nautičkog turizma u Hrvatskoj, a istovremeno predstavlja i značajan doprinos daljnjem razvoju nautičke industrije te ju ujedno i obvezuje na kontinuirani i održivi razvoj s posebnim naglaskom na kvalitetu i izvrsnost u cjelokupnoj nautičkoj ponudi.

19. KAMPING - KAMP PARK SOLINE 4**** ZVJEZDICE

Kamp „Park Soline“ posluje od početka 60-tih godina odnosno već više od 50 godina u Biogradu na Moru. Smjestio se u hladovini borove šume, koja omogućuje 90%-tnu zasjenjenost kampa, uz istoimenu plažu tek nekoliko stotina metara od središta Biograda.

Kamp se prostire na površini od 20,00 Ha i sadrži 1056 smještajnih jedinica kapaciteta 3.168 osoba koje u potpunosti ispunjavaju sve standarde i propise kampa sa četiri zvjezdice.

Uz obogaćenu ponudu restorana, novosagrađenu šetnicu koja se proteže duž cijelog kampa i uz plažu koja vodi do samog centra Biograda, kamp „Park Soline“ pravi je izbor za obiteljski odmor. Uz animaciju za djecu i večernju zabavu, aktivan odmor uz atraktivne sportove, opuštanje se može uz duge šetnice i rekreacijske staze u zdravom okolišu te je kamp odličan izbor za sve zaljubljenike u prirodu.

Kamp Park Soline uređuje se na razinu kampa-parka do razine arboretuma što predstavlja jedinstven primjer hortikulturnog uređenja kampa u Hrvatskoj kao vrhunskog turističkog proizvoda koji objedinjuje kvalitetnu turističku ponudu sa brigom za očuvanje okoliša. U Kamp „Park Soline“ od 2000. godine do sada vrijednost



Ilirija d.d.





investicijskih ulaganja iznosila je cca 100.000.000,00 kuna i zahvaljujući tim ulaganjima broj noćenja sa 4.556 u 1996. godine porastao je na 234.346 noćenja u 2014. godini.

Svjetska udruga kampista F.I.C.C., osnovana 1933. godine sa sjedištem u Bruxelles, kao jedna je od vodećih svjetskih organizacija posvećenih kampiranju, caravanningu i motocaravanningu kampu „Park Soline“ dodijelila je nagradu za visoku kvalitetu uslugu i vrhunsku profesionalnost njegovog menadžmenta u promicanju kamping turizma. Talijanska udruga kampista IL FEDERCAMPEGGIO za 2008. i 2009. godinu dodijelila mu je 2. mjesto u kategoriji „Simpathy and quality“. Nagrada je osvojena u konkurenciji najboljih hrvatskih kampova čiji značaj proizlazi iz činjenice da o nagradi isključivo odlučuju gosti koji su boravili u kampu.

Vodeće domaće kamping udruženje Kamping udruženje Hrvatske (KUH) dodijelilo mu je nagradu za kvalitetu za 2009., 2010., 2011. i 2012. godinu.

Vodeći europski autoklub ADAC za 2010. i 2009. godinu dodjelio mu je žutu tablu za ponudu najamnih smještaja u konkurenciji između 1630 europskih turističkih naselja sa ponudom najamnog smještaja s čime se može pohvaliti tek 137 europskih turističkih naselja s ponudom te vrste smještaja.

U akciji „Naj kamp Adria 2014.“ u kojoj gosti-kampisti biraju najbolje kampove u Hrvatskoj i Sloveniji, koje provodi autokamp.si, nautjecajni stručni web mediji u Sloveniji koji promovira kamping turizma, osvojio je drugo mjesto u kategoriji Najboljih veliki dalmatinskih kampova. Ovo je priznanje iznimno značajno obzirom da je najbolje kampove biralo preko 40.000 gostiju – kampista koji su se kao dugogodišnji vjerni kamping gosti zaista i mogli uvjeriti u kvalitetu pojedinih kampova.

Kamp je dobitnik međunarodnog priznanja Zeleni ključ, ekološke oznaka koja se po prvi put dodjeljuje isključivo smještajnim objektima koji smanjuju svoje negativne učinke na okoliš kroz optimalizaciju potrošnje energenata, sortiranje otpada i educiraju svoje osoblje i goste o bitnim aspektima zaštite okoliša i održivog razvoj. Za dobivanje ovog priznanja trebalo je zadovoljiti 100 pojedinačnih kriterija razvrstanih u 12 kategorija.

Park Soline jedan je od deset izabranih hrvatskih kampova, koji će sudjelovati u pripremi za uvođenja načela održivog razvoja i ekologije u hrvatske kampove, u suradnji sa udrugom „Ecocamping“ iz Njemačke te po uspješnom završetku ulazi u Ecocamping mrežu u kojoj sudjeluje preko 240 kampova iz sedam europskih zemalja. Članstvom u Ecocamping mreži i nadalje se obvezujemo na daljnje promicanje ekologije, održivog razvoja, društveno odgovornog poslovanja s posebnim naglaskom na efikasno upravljanje energijom (voda, struja), razvrstavanje i recikliranje otpada, očuvanje prirode i biološke raznolikosti itd.

20. ARSENAL

Posebni dio ponude ILIRIJE d.d. je multimedijalni centar Arsenal u Zadru sagrađen u 17. stoljeću u doba Mletačke Republike kad se koristio kao vojno skladište. Danas je jedan od samo sedam sačuvanih objekata takve vrste čiju je vrijednost i važnost prepoznao Arsenal Holdings d.o.o. preuredivši ga 2005. godine u gradski trg u zatvorenom koji se prostire na 1.800 m² površine podijelivši prostor na ugostiteljsko-prezentacijski, izložbeni, trgovački i turističko-informacijski dio stvorivši savršeni spoj kulturnog turizma i autentičnog hrvatskog proizvoda.

Arsenal je omogućio Zadranima i svim njihovim gostima da se na jednom mjestu u ekskluzivnom prostoru susretnu sa kulturnom i zabavnom ponudom grada te da istovremeno uživaju u ispijanju kave i razgledavanju izložbe, prisustvuju brojnim koncertima i kreativnim radionicama. Od 2005. godine



organizirano je preko 1200 različitih događaja poput izložbi, koncerata, konferencija, prezentacija, banketa te domjenaka, a istovremeno je u vodećim stručnim časopisima MICE industrije srednje i jugoistočne Europe uvršten među deset posebnih prostora za organizaciju konferencija.

Hrvatska udruga profesionalaca kongresnog turizma uručila je priznanje Arsenalu pod nazivom *Ambasador kongresnog turizma* u kategoriji najkreativnije profesionalne izvedbe insentiva u 2013. godini za organizaciju europske premijere automobila Chevrolet Trax na kojoj je, u period od 28 dana u mjesecu travnju 2013., sudjelovalo preko 804 novinara iz 36 europskih zemalja i 38 predstavnika kompanije Chevrolet iz 36 europskih zemalja.

Ilirija d.d. dobitnica je nagrade „Croatian Business Tour 2014 - CBTour 2014.“, koju dodjeljuje Savez za energetiku Hrvatske od 2010. godine, za projekt „Arsenal: Revitalizirani spomenik baštine u funkciji organizacije poslovnih događaja“ u kategoriji Najbolji program odgovornog turizma i najbolji team building program. Nagrada ima za cilj poticanje i promicanje kreativnih, inovativnih i modernih programa/projekata/usluga na području poslovnog turizma s naglaskom na održivi razvoj.

21. DRUŠTVENO ODGOVORNO POSLOVANJE – PRVA TURISTIČKA TVRTKA DOBITNICA PRIZNANJA ZA DRUŠTVENO ODGOVORNO POSLOVANJE “INDEKS DOP” ZA 2011. I 2012. GODINU

ILIRIJA d.d. kao vodeća tvrtka šireg biogranskog područja poznata je i kao društveno odgovorna kompanija koja godišnje donira u razne humanitarne, kulturne, sportske, zdravstvene, vjerske i obrazovne svrhe do 1% ukupnih prihoda podupirući na ovaj način rad različitih udruga i organizacija, sportskih klubova te odgojnih, obrazovnih i zdravstvenih ustanova.


Kao tvrtka dugogodišnje tradicije i iskustva ponosimo se činjenicom da smo u sveukupno poslovanje (hotelijerstvo, nautika i kamping) implementirali najnovije i najviše standarde međunarodne turističke industrije paralelno sa standardima zaštite okoliša, mora i priobalja, kao našeg najvažnije prirodnog resursa, poštujući istovremeno i principe održivog razvoja.

Temeljni principi društveno odgovornog poslovanja sastavni su dio korporativnih vrijednosti, ugrađeni su u dugoročnu poslovnu strategiju tvrtke, poslovnu praksu i procese prema svim dionicima Društva počevši od vlasnika, dioničara, zaposlenika, sadašnjih i budućih poslovnih partnera i zajednice u kojoj djelujemo posebno uzevši u obzir činjenicu da je Društvo generator ne samo turističkog već i njenog sveukupnog gospodarskog razvoja.

Svijest o društveno odgovornom poslovanju i ugrađivanju njegovih principa u temeljne postulate tvrtke kao i njegovo promicanje među našim zaposlenicima, poslovnim partnerima i zajednicom, stvaranje poticajnog i otvorenog radnog okruženja, zadovoljstvo zaposlenika, daljnje ulaganje u stvaranje usluge visoke kakvoće, smanjenje onečišćenja okoliša i racionalnije gospodarenje otpadom konstanta su poslovnoj politici tvrtke jer samo oni koje pokreću nove inicijative, prihvaćaju i prate izazove današnjeg poslovnog svijeta mogu ne samo ojačati svoje tržišne pozicije već i biti pokretači šireg društvenog razvoja.

To je prepoznato i na nacionalnoj razini jer je Ilirija d.d. prva turistička tvrtka dobitnica priznanja za društveno odgovorno poslovanje „Indeks DOP“ u kategoriji srednje tvrtke za 2011. i 2012. godinu dok smo u 2013. godini sudjelovali u prvom organiziranom natječaju za jedinstvenu *Europsku nagradu za društveno odgovorno poslovanje za partnerstvo, inovaciju i utjecaj*.

U sklopu međunarodnog projekta „CSR for ALL“ („Društveno odgovorno poslovanje za sve“) kojeg sufinancira Europska unija, a provodi Međunarodna organizacija poslodavaca (IOE) i organizacije



poslodavaca iz Hrvatske, Crne Gore, Makedonije, Rumunjske i Turske, unutar kojeg je pokrenuta i inicijativa "HUP-ova nagrada za primjer dobre prakse DOP-a" kojom se promoviraju primjeri dobre prakse društveno odgovornog poslovanja u kategorijama: Briga za zaposlenike, Briga za okoliš i Briga za zajednicu, Ilirija d.d. aktivno je sudjelovala u cijelom projektu uključujući i inicijativu "HUP-ova nagrada za primjer dobre prakse DOP-a" u kojoj je za projekt „Znanje je moć - edukacija zaposlenika i in-house treninzi” dobitnica priznanja za treće mjesto među srednjim tvrtkama u kategoriji Briga za zaposlenike.

Obzirom da turistička djelatnost u velikoj mjeri ovisi o očuvanim prirodnim resursima stoga je Društvo u planiranju poslovnih procesa uspostavilo kvalitetan sustav upravljanja kvalitetom i zaštitom okoliša putem formiranja Odjela sigurnosti zaduženog za zdravstvenu zaštitu, zaštitu okoliša i sigurnost svih zaposlenika i gostiju. U ugostiteljskom sektoru Društva implementiran je i certificiran HACCP sustav po normi Codex Alimentarius koji je u 2012. i 2013. godini obnovljen u svim objektima čime je potvrđeno zadržavanje visokog standarda u posluživanju namirnica. U 2013. godini tvrtka je nastavila sa ulaganjem u podizanje kvalitete i unaprijeđenje vlastitih poslovnih procesa uspostavljanjem i certifikacijom sustava upravljanja kvalitetom prema normi HRN EN ISO 9001:2008, dok je istovremeno nautički sektor već desetu godinu za redom nositelj Plave zastave kao visokog simbola zaštite mora i obale. Krajem 2013. godine započelo se sa procesom implementacije sustava upravljanja okolišem prema normi HRN EN ISO 14001 koji je uspješno certificiran u kolovozu 2014. godine.


Društvo je pristupilo *Zajednici za društveno odgovorno poslovanje* i *Zajednici za zaštitu okoliša u gospodarstvu* pri Hrvatskoj gospodarskoj komori.

Za humanitarno djelovanje u 2008. i 2009. godini primili smo priznanje Dodir dobrote, dalmatinski Oscar humanosti, koji dodjeljuje Rotary Club Split i zaklada "Kap za slap".

22. NAGRADE I PRIZNANJA

Tvrtka koja je svojim radom doprinjela razvoju hrvatskog turizma neprestano prateći i osluškujući globalna turistička kretanja dobila je brojna priznanja za svoj rad među kojima izdvajamo:

- Priznanje Hrvatske udruge poslodavaca u inicijativi "HUP-ov primjer dobre prakse DOP-a", u sklopu međunarodnog projekta "CSR for ALL – Društveno odgovorno poslovanje za sve", za treće mjesto među srednjim tvrtkama u kategoriji Briga za zaposlenike za projekt „Znanje je moć - edukacija zaposlenika i in-house treninzi”
- Nagradu Hrvatske gospodarske komore i Hrvatskog poslovnog savjeta za društveno odgovorno poslovanje Indeks DOP za 2011. i 2012. godinu u kategoriji srednjih tvrtki
- Posebnu nagradu Općine Sv. Filip i Jakov zbog izuzetnog doprinosa razvoju i unapređenju turizma i podizanja kvalitete turističkog gospodarstva u mjestu Sv. Filip Jakovu za 2007. godinu
- Godišnju nagradu Skupštine Zadarske županije 2006. godine zbog ostvarenih rezultata u 2005. godine te izuzetnog i trajnog doprinosa u razvoju turističkog gospodarstva Biogradske rivijere
- Skupnu nagradu Grada Biograda na Moru zbog iznimnih rezultata u 2005. godini i velikog doprinosa gospodarskom i turističkom razvoju grada Biograda

- 
- Plaketu Zlatna kuna Hrvatske gospodarske komore - Županijske komore Zadar kao najuspješnijoj tvrtci u kategoriji srednjih tvrtki Zadarske županije u 2004. godini
 - Već deset godina Uprava ILIRIJE d.d. u osobi g-dina Gorana Ražnjevića dobitnica je Zlatne medalje „Prva hrvatska kuna“ Zavoda za poslovna istraživanja koja se dodjeljuje tvrtkama koje se nalaze među 1% najuspješnijih i 1% najprofitabilnijih u Republici Hrvatskoj.

Goran Ražnjević, predsjednik Uprave Ilirije d.d.

U Biogradu na Moru, 05. siječnja 2015. godine

SMJEŠTAJNI KAPACITETI ILIRIJE D.D.

	Sobe	Kreveti
	Hoteli	
ILIRIJA ****	165	337
KORNATI ****	106	216
ADRIATIC ***	100	210
Villa DONAT ****	72	144
Ukupno (hoteli)	443	907

	Vež
	Marina Kornati
Centralna marina	450
Zapadna marina	175
Južna marina	100
Hotelska marina	125
Ukupno (marina Kornati)	850

	Parcela	Osoba
	Kamp Park Soline ****	
Parcele	926	2.778
Kamp mjesta	130	390
Ukupno (kamp)	1056	3.168