

REVIDIRANI  
GODIŠNJI IZVJEŠTAJ O POSLOVANJU  
ZA RAZDOBLJE OD 01.01. DO 31.12.2014. GOD

Sadržaj:

1. Izvještaj Uprave ILIRIJE d.d. za razdoblje od 01.01 – 31.12.2014. godine
2. Tromjese ni financijski izvještaji poduzetnika za period od 01.01.– 31.12.2014.
3. Izjava odgovornih osoba za sastavljanje financijskih izvještaja
4. Odluka o raspodijeli dobiti ostvarene u poslovnoj 2014. godini
5. Odluka o utvrivanju godišnjih financijskih izvještaja za 2014. godinu
6. Revidirani godišnji financijski izvještaj za 2014. godinu

IZVJEŠTAJ UPRAVE ILIRIJE d.d.  
ZA RAZDOBLJE OD 01.01. DO 31.12.2014. GOD.

U Biogradu na Moru, travanj 2015. godine

## Izveštaj Uprave ILIRIJE d.d. za razdoblje od 01.01. do 31.12.2014. godine

### 1. Op i podaci o Društvu

ILIRIJA d.d. je javno dioni ko društvo registrirano za ugostiteljstvo i turizam sa sjedištem u Biogradu na Moru, Tina Ujevića 7, koja ve 57 godina djeluje na hrvatskom turisti kom tržištu. Poslovanje ILIRIJE d.d. se temelji na principima društveno odgovornog poslovanja, kao sastavni dio korporativnih vrijednosti, koji se primjenjuju i u Kodeksu korporativnog upravljanja. Podaci o poslovanju su javni i transparentni i u svakom trenutku dostupni svim državnim, finansijskim i ostalim ustanovama, udruženjima, partnerima i kona no gra anima. Na dan 31.12.2014. godine dioni ko Društvo nalazi se na službenom tržištu Zagreba ke burze.

Društvo u svom poslovanju obuhva a sva klju ne segmenta turisti ke ponude odnosno nautiku (Marina Kornati), hotelijerstvo (hoteli: Ilirija\*\*\*\*, Kornati\*\*\*\*, Adriatic\*\*\*, Villa Donat\*\*\*/\*\*\*\*, difuzni hotel Ražnjevi a Dvori\*\*\*\*), kamping (kamp „Park Soline“\*\*\*\*), ugostiteljstvo (restoran „Marina Kornati“, restoran „Park Soline“, Beach bar „Donat“, Lavender lounge bar), Turisti ka agencija Ilirija travel, Arsenal u Zadru i Centralni sportski park Soline sa 14 zemljanih tenis terena, ugostiteljskim objektom i event plovilo „Nada“, multifunkcionalni plove i kongresni centar, dužine 36m i kapaciteta 180 osoba, Villa Primorje\*\*\*\*/\*\*\*\*\* (u završnoj fazi izgradnje).

Svoje poslovanje temelji na pružanju usluga korištenjem svojih kapaciteta (hotelskih, nauti kih, kamping) pružaju i istovremeno dodatne sadržaje i usluge ime je stvoren visoko kvalitetan integriran i komplementaran turisti ki proizvod na doma em i me unarodnom turisti kom tržištu predstavljen pod brendom *Ilirija travel*. Destinacijska menadžment kompanija nastala zbog potrebe suvremene turisti ke potražnje, a uvjetovane tehnološkim, društvenim, tržišnim imbenicima i trendovima sve zahtjevnijeg gosta odnosno tržišta.

### 2. Organi Društva

#### 2.1 Uprava Društva:

Goran Ražnjevi , predsjednik Uprave zastupa Društvo samostalno i pojedina no

#### 2.2 Nadzorni odbor:

1. Goran Medi , predsjednik Nadzornog odbora
2. David Anthony Tudorovi , zamjenik predsjednika Nadzornog odbora
3. Davor Tudorovi , lan Nadzornog odbora
4. Siniša Petrovi , lan Nadzornog odbora
5. Darko Prebežac, lan Nadzornog odbora

## 2.3 Skupština Društva

### 3. Kapaciteti Društva

Portfelj ILIRIJE d.d. ima pet hotela, marina Kornati sa Hotelskom luicom Kornati, kamp „Park Soline“, Arsenal u Zadru, Centralni sportski park Soline i ugostiteljski objekti. Dodatnu vrijednost „srcu“ naše ponude daje i Event Ship Nada, multifunkcionalna kongresna i event jahta sa 140 sjedećih mjesta, cjelovitim restoranom, kuhinjom i barom koji pruža izvrsnu ugostiteljsku uslugu za vrijeme plovidbe.

Kapacitet hotelskog sektora ima 446 smještajne jedinice sa ukupno 919 ležajeva pozicioniranih u Biogradu na Moru (Ilirija\*\*\*\*, Kornati\*\*\*\* i Adriatic\*\*\*), Sv. Filip i Jakovu (hotel Villa Donat\*\*\*/\*\*\*\*) i Pola (difuzni hotel Ražnjevi a dvori\*\*\*\*), mahom kategorizirani sa četiri zvjezdice.

Hoteli su smješteni uz samu obalu mora, nedaleko od gradske jezgre i plaže okružene Plavom zastavom, koji su zahvaljujući idealnoj poziciji i infrastrukturi namijenjeni kako odmoru tako i kongresnom turizmu. Pored modernih i tehnički opremljenih konferencijskih dvorana i dvorana za sastanke namijenjene održavanju konferencija, seminara, prezentacija, radionica i sastanaka postoje i brojni popratni sadržaji poput Wellness & beauty centra Salvie, olimpijskog i otvorenog bazena, fitness centra, a la carte restorani i caffè barova.

Difuzni hotel Ražnjevi a dvori, višenamjenski funkcionalni objekt, smješten je u naselju Pola a u istoimenoj općini, srcu Ravnih kotara, na pola puta između Biograda na Moru i Benkovca.

Kamp Park Soline, kategoriziran sa četiri zvjezdice, smješten također u Biogradu na Moru prostire se na 20,00 Ha površine, sadrži 1056 smještajnih jedinica ukupnog kapaciteta do 3160 osoba. Uz obogaćenu ponudu restorana, novosagrađenu šetnicu koja se proteže duž cijelog kampa i uz plažu koja vodi do samog centra Biograda kamp „Park Soline“ pravi je izbor za obiteljski odmor. Uz animaciju za djecu i večernju zabavu, aktivan odmor uz atraktivne sportove, opuštati se može uz duge šetnice i rekreacijske staze u zdravom okolišu te je kamp odličan izbor za sve zaljubljenike u prirodu. U kamp „Park Soline“ od 2000. godine do danas vrijednost investicijskih ulaganja iznosila je cca 100.000.000,00 kuna i zahvaljujući tim ulaganjima broj noćenja sa 4.556 u 1996. godine porastao je na 234.346 noćenja u 2014. godini.

Nautički sektor Društvo je počelo razvijati 1975. godine izgradnjom prve nautičke marine u Hrvatskoj (Hotelska luica Kornati) sa 125 vezova te nabavkom i organizacijom prve vlastite charter flote na Jadranu sa preko 40 plovila za potrebe nautičara stoga se s pravom može smatrati pionirima nautičkog turizma na Jadranu.

Današnji nautički sektor Društva obuhvaća i marina Kornati i Hotelska lužica Kornati, u kojima Društvo raspolaže 850 vezova na moru i kopnu, koja može u jednom danu prihvatiti i do 2000 nautičara, a po broju vezova, modernom tehnološkom opremljenosti, kvaliteti usluga, čistoti i urednosti (Plava zastava) marina Kornati je jedna od tri vodeće hrvatske marine koju godišnje posjeti preko 50.000 nautičara. ILIRIJA d.d. odnosno Marina Kornati je i organizator vodećeg nautičkog sajma u Hrvatskoj „BIOGRAD BOAT SHOW“

Arsenal, spomenik nulte kategorije, je multimedijalni centar smješten u Zadru, sagrađen u 17. stoljeću u doba Mletačke Republike, koji je revitaliziran 2005. godine na površini od 1800 m<sup>2</sup> kao gradski trg u zatvorenom odnosno kao središte javnog, kulturnog i zabavnog života regije u kojem se godišnje organizira preko 100 manifestacija javnog i privatnog karaktera.

Centralni sportski park Soline površine 48.000 m<sup>2</sup> sastoji se od 20 tenis terena i višenamjenskih igrališta dok se ugostiteljski sektor tvrtke sastoji od a'la carte restorana i caffè barova.

#### 4. Vlasnička struktura Društva na dan 31.12.2014. godine

Temeljni kapital Društva iznosi 124.693.000,00 HRK i podijeljen je na 249.386 redovnih dionica nominalne vrijednosti 500,00 HRK.

U 2014. godini nije bilo promijene vlasničke strukture.

Dole niže naveden je pregled najvrijednijih dioničara Društva na dan 31.12.2014. godine.

<b>Vlasnici – dioničari</b>	<b>Broj dionica</b>	<b>Udjel u %</b>
Arsenal Holdings d.o.o. Zadar	181.158	72,64
Goran Ražnjevi	25.317	10,15
Davor Tudorovi	11.968	4,79
CERP/Republika Hrvatska	9,275	3,71
Goran Medi	5.000	2,00
Željko Karabati	3.009	1,20
Zoran Bogdanovi	1.200	0,48
Ostali dioničari	12.459	5,03
<b>UKUPNO</b>	<b>249.386</b>	<b>100,00</b>

#### 4.1. Obavijest o stjecanju vlastitih dionica

U tijeku 2014. godine Društvo je steklo 212 vlastitih dionica te na dan 31.12.2014. godine raspolaže sa ukupno 704 vlastitih dionica, što čini 0,28% temeljnog kapitala Društva.

#### 5. Podružnice Društva

Društvo ima u 100% vlasništvu dvije podružnice:  
ILIRIJA GRAĐENJE d.o.o.  
ILIRIJA NAUTIKA d.o.o.

#### 6. Rezultati poslovanja

##### Fizički rezultati poslovanja

U objektima Društva u 2014. godini ostvareno je 637.659 noćenja. Noćenja ostvarena u objektima ILIRIJE d.d., izuzev noćenja ostvarena u hotelu smještenom u Sv. Filip i Jakovu, čine 52% svih noćenja ostvarenih u gradu Biograda na Moru. Posebno je značajan udio Društva u organiziranim turističkim noćenjima, izuzev noćenja ostvarenih u privatnom smještaju i vikendicama, gdje ostvarena noćenja u našim objektima predstavljaju 70% organiziranog turističkog prometa grada Biograda na Moru.

U nautičkom sektoru noćenja ne predstavljaju temelj poslovne djelatnosti marine već se informativno navode, dok okosnicu nautičke djelatnosti u pogledu stjecanja prihoda čine: ugovorni vez plovila u marini, tranzitni broj uplovljavanja plovila iz drugih luka, usluge servisa, usluge dizalice, parkinga i ugostiteljstva.

Stoga ovdje ističemo da je u 2014. godini marina Kornati na ugovornom vezu imala 773 plovila od čega 469 individualnih plovila i 304 plovila uarteru. U tranzitnom vezu u marinu Kornati uplovilo je ukupno 3.558 plovila, koji imaju vezu u drugim marinama, ostvarivši ukupno 12.347 noćenja plovila.

Svi ovi pokazatelji potvrđuju da je marina Kornati popunjena gotovo 100% budući da 100-tinjak vezova na kopnu je više manipulativnog karaktera nego stalnog veza.

U kamping sektoru u 2014. godini ostvareno je 234.346 noćenja odnosno 2% više u odnosu na isto razdoblje 2013. godine. Noćenja ostvarena u kamping sektoru ILIRIJE d.d. čine 80% svih kamping noćenja ostvarenih u gradu Biogradu na Moru. Poboljšanjem kvalitete ponude i usluge, rast noćenja u odnosu na 2013. godinu zabilježen je u segmentu mobilnih kućica od 12% i među agencijskim gostima od 8%.

U sektoru hotelijerstva ostvareno je ukupno 130.175 noćenja, što je za 6% više u odnosu na isto razdoblje 2013. godine.

#### Financijski rezultati poslovanja

Ukupno ostvareni prihodi u 2014. godini iznose 122.873.752,12 kuna što je za 4,73% više nego u istom razdoblju 2013. godine.

Ukupni rashodi poslovanja u navedenom periodu iznose 102.488.637,00 kuna što je za 5,45% više nego u istom razdoblju 2013. godine.

Ostvareni poslovni prihodi za navedeno razdoblje iznose 121.792.647,35 kuna i veći su za 4,60% u odnosu na isto razdoblje 2013. godine.

Operativna dobit (odnosno dobit iz poslovnih aktivnosti Društva) veća je za 1,31% u odnosu na isto razdoblje 2013. godine i iznosi 36.124.980,75 kuna.

EBITDA-odnosno zarada prije troškova amortizacije i rashoda financiranja ostvarena je u iznosu od 33.211.137,28 kuna i veća je za 363.437,28 kuna ili 1,02% u odnosu na 2013. godinu

EBIT-odnosno zarada prije rashoda financiranja ostvarena je u iznosu od 25.740.918,41 kuna i manja je za 721.574,51 kuna ili 2,72% u odnosu na 2013. godinu.

#### 7. Prihodi po djelatnostima

Prihodi od nautike iznose 44.086.730,51 HRK i veći su za 5% u odnosu na isto razdoblje 2013. godine.

Prihodi od hotelskih usluga iznose 47.432.648,86 HRK i veći su za 6% u odnosu na isto razdoblje 2013. godine.

Prihodi od kampa iznose 24.685.606,93 HRK i veći su za 6% u odnosu na isto razdoblje 2013. godine.

SVEUKUPNO: poslovni prihodi iznose 121.792.647,35 HRK i veći su za 5% u odnosu na 2013. godinu.

#### 8. Operativni i ostali troškovi

Operativni i ostali troškovi kreću se u granicama planiranih za 2014. godinu, uz planirani povećani rast troškova rada od 9,07% što je ciljana politika Društva na poboljšanje materijalnog položaja radnika.

## 9. Finacijski rashodi

Finacijski rashodi u 2014. godini iznose 5.355.803,37 HRK i manji su za 15,43% u odnosu na 2013. godinu kada su iznosili 6.333.307,89 HRK.

Finacijski rashodi najvećim dijelom predstavljaju redovne rashode financiranja tj. kamate na dugoročne i kratkoročne financijske obveze i iznose 4.384.943,89 HRK, negativne tečajne razlike iznose 454.048,00 HRK dok iznos od 516.811,16 HRK odnosi se na ostale kamate i ugovore o kreditu.

## 10. Izvanredni rashodi

Izvanredni rashodi u 2014. godini iznose 3.994.948,24 HRK i veći su za 296.626,57 HRK ili 8,02% u odnosu na isto razdoblje 2013. godine kada su iznosili 3.698.321,67 HRK i najvećim dijelom odnose se na stimulatívne popuste kupcima.

## 11. Dobit

U 2014. godini ostvarena je dobit u iznosu od 20.385.115,12 kuna, što je za 1,27% više nego u istom razdoblju 2013. godine, i rezultat je povećanja prihoda u odnosu na isto razdoblje 2013. godine.

Neto dobit nakon oporezivanja iznosi: 18.493.204,03 kuna

## 12. Reinvestiranje dobiti

Društvo je odlukom Glavne skupštine od dana 21. ožujka 2014.g. i rješenjem Trgovačkog suda u Zadru, poslovni broj: Tt-14/1059-2 od dana 15. svibnja 2014.g. povećalo temeljni kapital iz dobiti poslovne godine (reinvestirana dobit) sa iznosa od 112.223.700,00 kuna, za iznos od 12.469.300,00 kuna, na ukupan iznos od 124.693.123,00 kuna, i to na način da je povećan nominalni iznos svake od 249.386 redovnih dionica sa iznosa od 450,00 kuna na iznos od 500,00 kuna.

Povećanje temeljnog kapitala iz reinvestirane dobiti temeljilo se na revidiranom financijskim izvješću za 2013.g.

## 13. Likvidnost

Zadovoljavajuća.

## 14. Podjela dionica

U 2014. godini nije bilo podjele dionica.



#### 15. Zarada po dionici

Za razdoblje 01-12 mjesec iznosi 74,33 kuna.

#### 16. Pripajanja i spajanja

Nije bilo pripajanja i spajanja.

#### 17. Neizvjesnost naplate prihoda ili mogu ih budu ih troškova

Ne postoji.

#### 18. Investicije

U 2014. godini Društvo je nastavilo sa kontinuiranim investicijskim ulaganjima u ponudu, unaprije enje usluge, ponude i sadržaja na razini cijele tvrtke prilago avaju i svoju ponudu potrebama, zahtjevima i željama svojih klijenata, a ujedno si osiguravaju i konkurentnu tržišnu poziciju te kvalitetan i prepoznatljiv turisti ki proizvod.

Shodno godišnjem Planu investicijskog ulaganja za 2014. godinu investirano je 16.898.651,97 HRK u sve sektore Društva. U kamping sektoru investirano je u kupnju i opremanje novih mobilnih ku ica, hortikulturno ure enje kampa do razine arboretuma te njegovo daljnje infrastrukturno ure enje dok se istovremeno u hotelskom, nauti kom i sektoru ugostiteljstva nastavilo sa ulaganjem u poboljšanje postoje e ponude. U 2014. godini znatna sredstva investirana su u završno ure enje smještajnog objekta ( Villa Primorje\*\*\*\*/\* ).

#### 19. Društveno odgovorno poslovanje

Ilirija d.d. teži pružiti najbolje gospodarske i društvene poteze kojima poti e zapošljavanje te podiže razinu kvalitete života za lokalno stanovništvo. Logi ni prioriteti na koje smo se usmjerili u 2014. godini u cilju o ekivanih poboljšanja su održivo korištenje dostupnih resursa kao što su znanje, agri-hrana i razvoj ribarstva, prirodni okoliš, kultura i naslije e. Više godišnjim posjedovanjem Plave zastave u marini Kornati dokazujemo poštivanje me uanarodnog ekološkog programa zaštite okoliša i priobalja, iji je prvenstveni cilj održivi razvoj, zdravlje i sigurnost zajednice. Kriterijima programa Plave zastave koristimo se i prilikom ekološkog odgoja i obrazovanja zaposlenika, gostiju i lokalne zajednice.

Da smo tvrtka koja ini okosnicu hrvatske turisti ke ponude, a ujedno i nositelji razvoja hrvatskog turizma prepoznato je i na nacionalnoj razini jer je Ilirija d.d. prva turisti ka tvrtka dobitnica priznanja za društveno odgovorno poslovanje Indeks DOP u kategoriji srednje tvrtke za 2011. i 2012. godinu, a u 2013. godini bili smo tek jedna od 12 hrvatskih kompanija koja je sudjelovala na prvom organiziranom natje aju za jedinstvenu *Europsku nagradu za društveno odgovorno poslovanje za partnerstvo, inovaciju i utjecaj*.

Obzirom da turisti ka djelatnost u velikoj mjeri ovisi o o uvanim prirodnim resursima stoga je Društvo u planiranju poslovnih procesa uspostavilo kvalitetan sustav upravljanja kvalitetom i zaštitom okoliša formiranjem Odjela sigurnosti zaduženog za zdravstvenu zaštitu, zaštitu okoliša i sigurnost svih zaposlenika i gostiju. U ugostiteljskom sektoru Društva implementiran je i certificiran HACCP sustav po normi Codex Alimentarius koji je u 2012. i 2013. godini obnovljen u svim objektima ime je potvr eno zadržavanje visokog standarda u posluživanju namirnica. U 2013. godini tvrtka je nastavila sa ulaganjem u podizanje kvalitete i unaprije enje vlastitih poslovnih procesa uspostavljanjem i certifikacijom sustava upravljanja kvalitetom prema normi HRN EN ISO 9001:2008, dok je istovremeno nauti ki sektor ve desetetu godinu za redom nositelj Plave zastave kao visokog simbola zaštite mora i obale. Krajem 2013. godine zapo elo se sa procesom implementacije sustava upravljanja okolišem prema normi HRN EN ISO 14001 koji je uspješno certificiran u kolovozu 2014. godine.

Tako er, zna ajne napore i aktivnosti Društvo ulaže u prilagodbu i implementaciju standarda, procedura i propisa Europske unije u svim aspektima zaštite okoliša (zaštita mora, obale, voda, zraka, tla) i gospodarenja otpadom potom uvo enje, a me u prvim smo kompanijama u Hrvatskoj koje su se odlu ile na korištenje *zelene energije* odnosno energija proizvedene iz obnovljivih izvora.

## 20. Pravna pitanja

U postupku obnove zemljišnih knjiga K.O. Biograd administrativnom odlukom vlasništvo nad Tenis centrom pokušano je dovesti u pitanje.

## 21. Promijena ra unovodstvenih politika


Nije bilo promijene ra unovodstvenih politika

## 22. Ostale napomene

Nema posebno zna ajnih doga aja koji bi u bitnome utjecali na poslovanje Društva

**UPRAVA**  
Goran Ražnjević

**ILIRIJA** dioničko društvo  
za ugostiteljstvo i turizam  
Biograd na Moru \*



**ILIRIJA d.d.**  
**BIOGRAD NA MORU**

Biograd n/m 29. 04. 2015. god.

**Izjava osoba odgovornih za sastavljanje financijskih izvještaja  
za period 01. 01. 2014. – 31. 12. 2014. godine.**

Na temelju članka 403-410 Zakona o tržištu kapitala izjavljujemo da su:


Financijski izvještaji Ilirija d.d. Biograd na Moru, Tina Ujevića 7, OIB: 05951496767 za razdoblje siječanj-prosinac 2014. godine sastavljeni u skladu s Međunarodnim standardima financijskog izvješćivanja, a u skladu s hrvatskim Zakonom o računovodstvu.

Financijski izvještaji realno i objektivno prikazuju financijski položaj Društva na dan 31. 12. 2014. godine, rezultate poslovanja i novčane tokove Društva sukladno Međunarodnim standardima financijskog izvještavanja.

Izveštaj posloводства sadrži istinit prikaz rezultata poslovanja i položaj Društva na dan 31. 12. 2014. godine.

Šef računovodstva:

Zorka Strpić



**ILIRIJA** dioničko društvo  
za ugostiteljstvo i turizam  
Biograd na Moru 2

Uprava:

Goran Ražnjević



**ILIRIJA dioničko društvo  
za ugostiteljstvo i turizam  
Biograd na Moru**

NADZORNI ODBOR

Broj:24/2015-3

U Biogradu na Moru, 06.02.2015.godine

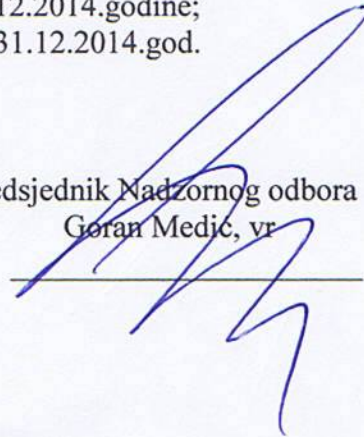
Na temelju članka 263. Zakona o trgovačkim društvima ("Narodne novine", broj:152/11-pročišćeni tekst, 111/12 i 68/13) i članka 6. Statuta ILIRIJA d.d., NADZORNI ODBOR ILIRIJA d.d. Biograd na moru na 87. sjednici održanoj dana 06. veljače 2015.godine donosi slijedeću

**O D L U K U**

Utvrđuju se temeljna godišnja financijska izvješća Društva za 2014.godinu.

- 1.1.Izvješće o financijskom poslovanju Društva od 01.01. do 31.12.2014.;
- 1.2.Izvješće o financijskom stanju Društva 31.12.2014.godine;
- 1.3.Novčani tijek Društva 01.01.2014.god. do 31.12.2014.god.

Predsjednik Nadzornog odbora  
Goran Medić, vr

A handwritten signature in blue ink, consisting of several loops and a long horizontal stroke, positioned over a horizontal line.

**ILIRIJA dioničko društvo  
za ugostiteljstvo i turizam  
BIOGRAD NA MORU  
Tina Ujevića 7.**

NADZORNI ODBOR

Broj:24/2015 - 4

U Biogradu na Moru, 06.02.2015.godine

Na temelju članka 263. Zakona o trgovačkim društvima ("Narodne novine", broj:152/11-pročišćeni tekst, 111/12 i 68/13) i članka 6. Statuta ILIRIJA d.d., NADZORNI ODBOR ILIRIJA d.d. Biograd na moru na 87. sjednici održanoj dana 06. veljače 2015.godine donosi sljedeću

### **O D L U K U**

Utvrđuje se prijedlog odluke da se ostvarena dobit u poslovnoj 2014.godini, nakon oporezivanja u iznosu 18.493.204,03 kuna raspoređuje na sljedeći način:

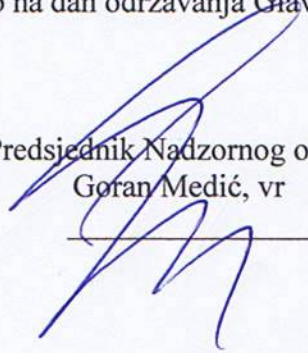
- u zakonske pričuve 1.000.000,00 kuna,
- u zadržanu dobit 1.283.114,03 kuna,
- za isplatu dividende 3.740.790,00 kuna,
- reinvestirana dobit 12.469.300,00 kuna,

Dividenda po jednoj dionici iznosi 15 (petnaest) kuna i isplatiti će se uz prehodnu suglasnost poslovne banke Društva.

Isplata po osnovi ove Odluke treba biti realizirana u roku ne kraćem od dvanaest i ne duljem od trideset dana od dana donošenja ove odluke.

Pravo na dividendu imaju dioničari-imatelji redovnih dionica koje su bile upisane u depozitoriju Središnjeg klirinškog društva d.d. Zagreb na dan održavanja Glavne Skupštine.

Predsjednik Nadzornog odbora  
Goran Medić, vr



**Prilog 1.**

Razdoblje izvještavanja:

01.01.

2014 do

31.12.2014

**Tromjesečni financijski izvještaj poduzetnika TFI-POD**

Matični broj (MB): 03311953

Matični broj subjekta (MBS): 060032302

Osobni identifikacijski broj (OIB): 05951496767

Tvrtka izdavatelja: ILIRIJA d.d.

Poštanski broj i mjesto: 23210

BIOGRAD NA MORU

Ulica i kućni broj: TINA UJEVIĆA 7

Adresa e-pošte: ilirija@zd.t-com.hr

Internet adresa: www.ilirijabiograd.com

Šifra i naziv općine/grada: 22 BIOGRAD NA MORU

Šifra i naziv županije: 13 ZADARSKA

Broj zaposlenih: 226

(krajem izvještajnog razdoblja)

Konsolidirani izvještaj: NE

Šifra NKD-a: 55100

Tvrtke subjekata konsolidacije (prema MSFI):

Sjedište:

MB:

Knjigovodstveni servis:

Osoba za kontakt: STRPIĆ ZORKA

(unosí se samo prezime i ime osobe za kontakt)

Telefon: 023/383178

Telefaks: 023/384564

Adresa e-pošte: zorkas@ilirijabiograd.com

Prezime i ime: RAŽNJEVIĆ GORAN

(osoba ovlaštene za zastupanje)

**Dokumentacija za objavu:**

1. Financijski izvještaji (bilanca, račun dobiti i gubitka, izvještaj o novčanom tijeku, izvještaj o promjenama kapitala i bilješke uz financijske izvještaje)
2. Međuizvještaj posloводства,
3. Izjavu osoba odgovornih za sastavljanje izvještaja izdavatelja.

M.P.

**ILIRIJA** dioničko društvo  
za ugostiteljstvo i turizam  
Biograd na Moru 2

(potpis osobe ovlaštene za zastupanje)

**BILANCA**  
stanje na dan 31.12.2014. god.

Obveznik: ILIRIJA d.d. Biograd n/m			
Naziv pozicije	AOP oznaka	Prethodno razdoblje	Teku e razdoblje
1	2	3	4
<b>A) POTRAŽIVANJA ZA UPISANI A NEUPLA ENI KAPITAL</b>	<b>001</b>		
<b>B) DUGOTRAJNA IMOVINA (003+010+020+029+033)</b>	<b>002</b>	287.200.155	294.951.783
I. NEMATERIJALNA IMOVINA (004 do 009)	<b>003</b>	1.129.837	547.614
1. Izdaci za razvoj	<b>004</b>		
2. Koncesije, patenti, licencije, robne i uslužne marke, softver i ostala prava	<b>005</b>		
3. Goodwill	<b>006</b>		
4. Predujmovi za nabavu nematerijalne imovine	<b>007</b>		
5. Nematerijalna imovina u pripremi	<b>008</b>		
6. Ostala nematerijalna imovina	<b>009</b>	1.129.837	547.614
II. MATERIJALNA IMOVINA (011 do 019)	<b>010</b>	286.030.318	294.364.169
1. Zemljište	<b>011</b>	39.462.537	41.067.581
2. Gra evinski objekti	<b>012</b>	197.726.276	209.416.762
3. Postrojenja i oprema	<b>013</b>	11.623.283	30.553.209
4. Alati, pogonski inventar i transportna imovina	<b>014</b>		
5. Biološka imovina	<b>015</b>		
6. Predujmovi za materijalnu imovinu	<b>016</b>	691.196	942.966
7. Materijalna imovina u pripremi	<b>017</b>	36.527.026	12.383.651
8. Ostala materijalna imovina	<b>018</b>		
9. Ulaganje u nekretnine	<b>019</b>		
III. DUGOTRAJNA FINACIJSKA IMOVINA (021 do 028)	<b>020</b>	40.000	40.000
1. Udjeli (dionice) kod povezanih poduzetnika	<b>021</b>	40.000	40.000
2. Dani zajmovi povezanim poduzetnicima	<b>022</b>		
3. Sudjeluju i interesi (udjeli)	<b>023</b>		
4. Zajmovi dani poduzetnicima u kojima postoje sudjeluju i interesi	<b>024</b>		
5. Ulaganja u vrijednosne papire	<b>025</b>		
6. Dani zajmovi, depoziti i sli no	<b>026</b>		
7. Ostala dugotrajna financijska imovina	<b>027</b>		
8. Ulaganja koja se obra unavaju metodom udjela	<b>028</b>		
IV. POTRAŽIVANJA (030 do 032)	<b>029</b>	0	0
1. Potraživanja od povezanih poduzetnika	<b>030</b>		
2. Potraživanja po osnovi prodaje na kredit	<b>031</b>		
3. Ostala potraživanja	<b>032</b>		
V. ODGO ENA POREZNA IMOVINA	<b>033</b>		
<b>C) KRATKOTRAJNA IMOVINA (035+043+050+058)</b>	<b>034</b>	11.130.850	15.816.301
I. ZALIHE (036 do 042)	<b>035</b>	1.667.265	2.275.940
1. Sirovine i materijal	<b>036</b>	1.667.265	2.275.940
2. Proizvodnja u tijeku	<b>037</b>		
3. Gotovi proizvodi	<b>038</b>		
4. Trgova ka roba	<b>039</b>		
5. Predujmovi za zalihe	<b>040</b>		
6. Dugotrajna imovina namijenjena prodaji	<b>041</b>		
7. Biološka imovina	<b>042</b>		
II. POTRAŽIVANJA (044 do 049)	<b>043</b>	4.669.211	7.581.751
1. Potraživanja od povezanih poduzetnika	<b>044</b>		
2. Potraživanja od kupaca	<b>045</b>	3.664.093	4.427.436
3. Potraživanja od sudjeluju ih poduzetnika	<b>046</b>		
4. Potraživanja od zaposlenika i lanova poduzetnika	<b>047</b>	209.993	772.839
5. Potraživanja od države i drugih institucija	<b>048</b>	616.938	2.237.368
6. Ostala potraživanja	<b>049</b>	178.187	144.108
III. KRATKOTRAJNA FINACIJSKA IMOVINA (051 do 057)	<b>050</b>	4.684.204	5.849.432
1. Udjeli (dionice) kod povezanih poduzetnika	<b>051</b>		
2. Dani zajmovi povezanim poduzetnicima	<b>052</b>		
3. Sudjeluju i interesi (udjeli)	<b>053</b>		
4. Zajmovi dani poduzetnicima u kojima postoje sudjeluju i interesi	<b>054</b>		
5. Ulaganja u vrijednosne papire	<b>055</b>		
6. Dani zajmovi, depoziti i sli no	<b>056</b>	4.684.204	5.849.432
7. Ostala financijska imovina	<b>057</b>		
IV. NOVAC U BANC I BLAGAJNI	<b>058</b>	110.170	109.178
<b>D) PLA ENI TROŠKOVI BUDU EG RAZDOBLJA I OBRA UNATI PRIHODI</b>	<b>059</b>	783.494	144.248
<b>E) UKUPNO AKTIVA (001+002+034+059)</b>	<b>060</b>	299.114.499	310.912.332
<b>F) IZVANBILAN NI ZAPISI</b>	<b>061</b>		

<b>PASIVA</b>			
<b>A) KAPITAL I REZERVE (063+064+065+071+072+075+078)</b>	<b>062</b>	165.034.530	177.858.715
I. TEMELJNI (UPISANI) KAPITAL	<b>063</b>	112.223.700	124.693.000
II. KAPITALNE REZERVE	<b>064</b>	829.039	829.039
III. REZERVE IZ DOBITI (066+067-068+069+070)	<b>065</b>	19.862.738	20.723.814
1. Zakonske rezerve	<b>066</b>	5.610.343	6.610.343
2. Rezerve za vlastite dionice	<b>067</b>	6.975.716	6.975.716
3. Vlastite dionice i udjeli (odbitna stavka)	<b>068</b>	246.000	384.924
4. Statutarne rezerve	<b>069</b>		
5. Ostale rezerve	<b>070</b>	7.522.679	7.522.679
IV. REVALORIZACIJSKE REZERVE	<b>071</b>		
V. ZADRŽANA DOBIT ILI PRENESENI GUBITAK (073-074)	<b>072</b>	13.816.733	13.119.658
1. Zadržana dobit	<b>073</b>	13.816.733	13.119.658
2. Preneseni gubitak	<b>074</b>		
VI. DOBIT ILI GUBITAK POSLOVNE GODINE (076-077)	<b>075</b>	18.302.320	18.493.204
1. Dobit poslovne godine	<b>076</b>	18.302.320	18.493.204
2. Gubitak poslovne godine	<b>077</b>		
VII. MANJINSKI INTERES	<b>078</b>		
<b>B) REZERVIRANJA (080 do 082)</b>	<b>079</b>	0	0
1. Rezerviranja za mirovine, otpremnine i sli ne obveze	<b>080</b>		
2. Rezerviranja za porezne obveze	<b>081</b>		
3. Druga rezerviranja	<b>082</b>		
<b>C) DUGORO NE OBVEZE (084 do 092)</b>	<b>083</b>	100.544.018	89.409.176
1. Obveze prema povezanim poduzetnicima	<b>084</b>		
2. Obveze za zajmove, depozite i sli no	<b>085</b>		
3. Obveze prema bankama i drugim financijskim institucijama	<b>086</b>	100.544.018	89.409.176
4. Obveze za predujmove	<b>087</b>		
5. Obveze prema dobavlja ima	<b>088</b>		
6. Obveze po vrijednosnim papirima	<b>089</b>		
7. Obveze prema poduzetnicima u kojima postoje sudjeluju i interesi	<b>090</b>		
8. Ostale dugoro ne obveze	<b>091</b>		
9. Odgo ena porezna obveza	<b>092</b>		
<b>D) KRATKORO NE OBVEZE (094 do 105)</b>	<b>093</b>	31.990.824	40.224.599
1. Obveze prema povezanim poduzetnicima	<b>094</b>		
2. Obveze za zajmove, depozite i sli no	<b>095</b>		
3. Obveze prema bankama i drugim financijskim institucijama	<b>096</b>	12.005.840	13.539.427
4. Obveze za predujmove	<b>097</b>		
5. Obveze prema dobavlja ima	<b>098</b>	10.417.354	14.247.242
6. Obveze po vrijednosnim papirima	<b>099</b>	5.641.992	7.600.000
7. Obveze prema poduzetnicima u kojima postoje sudjeluju i interesi	<b>100</b>		
8. Obveze prema zaposlenicima	<b>101</b>	1.127.112	1.244.687
9. Obveze za poreze, doprinose i sli na davanja	<b>102</b>	1.747.135	2.672.755
10. Obveze s osnove udjela u rezultatu	<b>103</b>		
11. Obveze po osnovi dugotrajne imovine namijenjene prodaji	<b>104</b>		
12. Ostale kratkoro ne obveze	<b>105</b>	1.051.391	920.488
<b>E) ODGO ENO PLA ANJE TROŠKOVA I PRIHOD BUDU EGA RAZDOBLJA</b>	<b>106</b>	1.545.127	3.419.842
<b>F) UKUPNO – PASIVA (062+079+083+093+106)</b>	<b>107</b>	299.114.499	310.912.332
<b>G) IZVANBILAN NI ZAPISI</b>	<b>108</b>		
<b>DODATAK BILANCI (popunjavanje poduzetnik koji sastavlja konsolidirani financijski izvještaj)</b>			
<b>A) KAPITAL I REZERVE</b>			
1. Pripisano imateljima kapitala matice	<b>109</b>		
2. Pripisano manjinskom interesu	<b>110</b>		

Napomena 1.: Dodatak bilanci popunjavaju poduzetnici koji sastavljaju konsolidirane financijske izvještaje.



**RA UN DOBITI I GUBITKA**  
u razdoblju 01.01.2014.. do 31.12.2014.

Obveznik: ILIRIJA d.d. Biograd n/m

Naziv pozicije	AOP oznaka	Prethodno razdoblje		Tekuće razdoblje	
		Kumulativno	Tromjeseje	Kumulativno	Tromjeseje
1	2	3	4	5	6
<b>I. POSLOVNI PRIHODI (112+113)</b>	<b>111</b>	116.431.304	8.818.828	121.792.648	9.729.036
1. Prihodi od prodaje	112	114.288.770	8.678.414	118.988.218	8.862.262
2. Ostali poslovni prihodi	113	2.142.534	140.414	2.804.430	866.774
<b>II. POSLOVNI RASHODI (115+116+120+124+125+126+129+130)</b>	<b>114</b>	87.159.592	18.770.181	93.137.885	21.825.198
1. Promjene vrijednosti zaliha proizvodnje u tijeku i gotovih proizvoda	115				
2. Materijalni troškovi (117 do 119)	116	35.372.292	6.675.854	37.150.150	7.939.993
a) Troškovi sirovina i materijala	117	19.093.642	3.003.931	20.227.455	3.600.199
b) Troškovi prodane robe	118				
c) Ostali vanjski troškovi	119	16.278.650	3.671.923	16.922.695	4.339.794
3. Troškovi osoblja (121 do 123)	120	30.202.641	6.821.725	32.942.681	7.450.424
a) Neto plaće i nadnice	121	18.217.479	4.097.433	19.493.919	4.399.600
b) Troškovi poreza i doprinosa iz plaća	122	8.000.089	1.824.203	8.695.524	1.957.417
c) Doprinosi na plaće	123	3.985.073	900.089	4.753.238	1.093.407
4. Amortizacija	124	6.385.207	1.596.302	7.470.219	2.681.314
5. Ostali troškovi	125	15.199.452	3.676.300	15.574.835	3.753.467
6. Vrijednosno usklađivanje (127+128)	126	0	0	0	0
a) dugotrajne imovine (osim financijske imovine)	127				
b) kratkotrajne imovine (osim financijske imovine)	128				
7. Rezerviranja	129				
8. Ostali poslovni rashodi	130				
<b>III. FINANCIJSKI PRIHODI (132 do 136)</b>	<b>131</b>	272.621	61.499	136.259	34.386
1. Kamate, tečajne razlike, dividende i slični prihodi iz odnosa s	132				
2. Kamate, tečajne razlike, dividende, slični prihodi iz odnosa s	133	272.621	61.499	136.259	34.386
3. Dio prihoda od pridruženih poduzetnika i sudjelujućih interesa	134				
4. Nerealizirani dobiti (prihodi) od financijske imovine	135				
5. Ostali financijski prihodi	136				
<b>IV. FINANCIJSKI RASHODI (138 do 141)</b>	<b>137</b>	6.333.308	2.300.245	5.355.803	965.477
1. Kamate, tečajne razlike i drugi rashodi s povezanim poduzetnicima	138				
2. Kamate, tečajne razlike i drugi rashodi iz odnosa s nepovezanim	139	6.333.308	2.300.245	5.355.803	965.477
3. Nerealizirani gubici (rashodi) od financijske imovine	140				
4. Ostali financijski rashodi	141				
<b>V. UDIO U DOBITI OD PRIDRUŽENIH PODUZETNIKA</b>	<b>142</b>				
<b>VI. UDIO U GUBITKU OD PRIDRUŽENIH PODUZETNIKA</b>	<b>143</b>				
<b>VII. IZVANREDNI - OSTALI PRIHODI</b>	<b>144</b>	616.481	533.583	944.845	577.595
<b>VIII. IZVANREDNI - OSTALI RASHODI</b>	<b>145</b>	3.698.322	772.252	3.994.949	311.628
<b>IX. UKUPNI PRIHODI (111+131+142 + 144)</b>	<b>146</b>	117.320.406	9.413.910	122.873.752	10.341.017
<b>X. UKUPNI RASHODI (114+137+143 + 145)</b>	<b>147</b>	97.191.222	21.842.678	102.488.637	23.102.303
<b>XI. DOBIT ILI GUBITAK PRIJE OPOREZIVANJA (146-147)</b>	<b>148</b>	20.129.184	-12.428.768	20.385.115	-12.761.286
1. Dobit prije oporezivanja (146-147)	149	20.129.184	0	20.385.115	0
2. Gubitak prije oporezivanja (147-146)	150	0	12.428.768	0	12.761.286
<b>XII. POREZ NA DOBIT</b>	<b>151</b>	1.826.864		1.891.911	
<b>XIII. DOBIT ILI GUBITAK RAZDOBLJA (148-151)</b>	<b>152</b>	18.302.320	-12.428.768	18.493.204	-12.761.286
1. Dobit razdoblja (149-151)	153	18.302.320	0	18.493.204	0
2. Gubitak razdoblja (151-148)	154	0	12.428.768	0	12.761.286

**DODATAK RDG-u (popunjavanje poduzetnik koji sastavlja konsolidirani financijski izvještaj)****XIV. DOBIT ILI GUBITAK RAZDOBLJA**

1. Pripisana imateljima kapitala matice	155				
2. Pripisana manjinskom interesu	156				

**IZVJEŠTAJ O OSTALOJ SVEOBUHVAATNOJ DOBITI (popunjavanje poduzetnik obveznik primjene MSFI-a)**

<b>I. DOBIT ILI GUBITAK RAZDOBLJA (= 152)</b>	<b>157</b>				
<b>II. OSTALA SVEOBUHVAATNA DOBIT/GUBITAK PRIJE POREZA (159 do 165)</b>	<b>158</b>	0	0	0	0
1. Tečajne razlike iz preračuna inozemnog poslovanja	159				
2. Promjene revalorizacijskih rezervi dugotrajne materijalne i	160				
3. Dobit ili gubitak s osnove ponovnog vrednovanja financijske	161				
4. Dobit ili gubitak s osnove u inkovite zaštite novčanog toka	162				
5. Dobit ili gubitak s osnove u inkovite zaštite neto ulaganja u inozemstvu	163				
6. Udio u ostaloj sveobuhvatnoj dobiti/gubitku pridruženih poduzetnika	164				
7. Aktuarski dobici/gubici po planovima definiranih primanja	165				
<b>III. POREZ NA OSTALU SVEOBUHVAATNU DOBIT RAZDOBLJA</b>	<b>166</b>				
<b>IV. NETO OSTALA SVEOBUHVAATNA DOBIT ILI GUBITAK</b>	<b>167</b>	0	0	0	0
<b>V. SVEOBUHVAATNA DOBIT ILI GUBITAK RAZDOBLJA (157+167)</b>	<b>168</b>	0	0	0	0

**DODATAK Izvještaju o ostaloj sveobuhvatnoj dobiti (popunjavanje poduzetnik koji sastavlja konsolidirani financijski izvještaj)****VI. SVEOBUHVAATNA DOBIT ILI GUBITAK RAZDOBLJA**

1. Pripisana imateljima kapitala matice	169				
2. Pripisana manjinskom interesu	170				

**IZVJEŠTAJ O NOV ANOM TIJEKU - Indirektna metoda  
u razdoblju 01.01.2014. do 31.12.2014. god.**

Obveznik: ILIRIJA d.d. Biograd n/m			
Naziv pozicije	AOP oznaka	Prethodno razdoblje	Teku e razdoblje
1	2	3	4
<b>NOV ANI TIJEK OD POSLOVNIH AKTIVNOSTI</b>			
1. Dobit prije poreza	001	20.129.184	20.385.115
2. Amortizacija	002	6.385.207	7.470.219
3. Pove anje kratkoro nih obveza	003	2.236.220	8.504.499
4. Smanjenje kratkotrajnih potraživanja	004		194.396
5. Smanjenje zaliha	005		
6. Ostalo pove anje nov anog tijeka	006	951.049	
<b>I. Ukupno pove anje nov anog tijeka od poslovnih aktivnosti (001 do 006)</b>	<b>007</b>	<b>29.701.660</b>	<b>36.554.229</b>
1. Smanjenje kratkoro nih obveza	008		
2. Pove anje kratkotrajnih potraživanja	009	206.234	
3. Pove anje zaliha	010	60.267	608.675
4. Ostalo smanjenje nov anog tijeka	011	1.968.204	5.676.539
<b>II. Ukupno smanjenje nov anog tijeka od poslovnih aktivnosti (008 do 011)</b>	<b>012</b>	<b>2.234.705</b>	<b>6.285.214</b>
<b>A1) NETO POVE ANJE NOV ANOG TIJEKA OD POSLOVNIH</b>	<b>013</b>	<b>27.466.955</b>	<b>30.269.015</b>
<b>A2) NETO SMANJENJE NOV ANOG TIJEKA OD POSLOVNIH</b>	<b>014</b>	<b>0</b>	<b>0</b>
<b>NOV ANI TIJEK OD INVESTICIJSKIH AKTIVNOSTI</b>			
1. Nov ani primici od prodaje dugotrajne materijalne i nematerijalne imovine	015	1.430.674	1.322.298
2. Nov ani primici od prodaje vlasni kih i dužni kih instrumenata	016		
3. Nov ani primici od kamata	017		
4. Nov ani primici od dividendi	018		
5. Ostali nov ani primici od investicijskih aktivnosti	019	180.000	265.753
<b>III. Ukupno nov ani primici od investicijskih aktivnosti (015 do 019)</b>	<b>020</b>	<b>1.610.674</b>	<b>1.588.051</b>
1. Nov ani izdaci za kupnju dugotrajne materijalne i nematerijalne imovine	021	17.018.623	18.140.950
2. Nov ani izdaci za stjecanje vlasni kih i dužni kih financijskih instrumenata	022		
3. Ostali nov ani izdaci od investicijskih aktivnosti	023	553.854	251.770
<b>IV. Ukupno nov ani izdaci od investicijskih aktivnosti (021 do 023)</b>	<b>024</b>	<b>17.572.477</b>	<b>18.392.720</b>
<b>B1) NETO POVE ANJE NOV ANOG TIJEKA OD INVESTICIJSKIH</b>	<b>025</b>	<b>0</b>	<b>0</b>
<b>B2) NETO SMANJENJE NOV ANOG TIJEKA OD INVESTICIJSKIH</b>	<b>026</b>	<b>15.961.803</b>	<b>16.804.669</b>
<b>NOV ANI TIJEK OD FINANIJSKIH AKTIVNOSTI</b>			
1. Nov ani primici od izdavanja vlasni kih i dužni kih financijskih instrumenata	027		
2. Nov ani primici od glavnice kredita, zadužnica, pozajmica i drugih posudbi	028		9.550.175
3. Ostali primici od financijskih aktivnosti	029		
<b>V. Ukupno nov ani primici od financijskih aktivnosti (027 do 029)</b>	<b>030</b>	<b>0</b>	<b>9.550.175</b>
1. Nov ani izdaci za otplatu glavnice kredita i obveznica	031	7.693.212	19.135.799
2. Nov ani izdaci za isplatu dividendi	032	3.740.790	3.740.790
3. Nov ani izdaci za financijski najam	033		
4. Nov ani izdaci za otkup vlastitih dionica	034		138.924
5. Ostali nov ani izdaci od financijskih aktivnosti	035		
<b>VI. Ukupno nov ani izdaci od financijskih aktivnosti (031 do 035)</b>	<b>036</b>	<b>11.434.002</b>	<b>23.015.513</b>
<b>C1) NETO POVE ANJE NOV ANOG TIJEKA OD FINANIJSKIH</b>	<b>037</b>	<b>0</b>	<b>0</b>
<b>C2) NETO SMANJENJE NOV ANOG TIJEKA OD FINANIJSKIH</b>	<b>038</b>	<b>11.434.002</b>	<b>13.465.338</b>
Ukupno pove anje nov anog tijeka (013 – 014 + 025 – 026 + 037 – 038)	039	71.150	0
Ukupno smanjenje nov anog tijeka (014 – 013 + 026 – 025 + 038 – 037)	040	0	992
Novac i nov ani ekvivalenti na po etku razdoblja	041	39.020	110.170
Pove anje novca i nov anih ekvivalenata	042	71.150	
Smanjenje novca i nov anih ekvivalenata	043		992
Novac i nov ani ekvivalenti na kraju razdoblja	044	110.170	109.178

**IZVJEŠTAJ O PROMJENAMA KAPITALA**  
za razdoblje od 01.01.2014. do 31.12.2014.

Naziv pozicije	AOP oznaka	Prethodna godina	Teku a godina
1	2	3	4
1. Upisani kapital	001	112.223.700	124.693.000
2. Kapitalne rezerve	002	829.039	829.039
3. Rezerve iz dobiti	003	19.862.739	20.723.815
4. Zadržana dobit ili preneseni gubitak	004	13.816.733	13.119.658
5. Dobit ili gubitak teku e godine	005	18.302.320	18.493.204
6. Revalorizacija dugotrajne materijalne imovine	006		
7. Revalorizacija nematerijalne imovine	007		
8. Revalorizacija financijske imovine raspoložive za prodaju	008		
9. Ostala revalorizacija	009		
<b>10. Ukupno kapital i rezerve (AOP 001 do 009)</b>	<b>010</b>	165.034.531	177.858.716
11. Te ajne razlike s naslova neto ulaganja u inozemno poslovanje	011		
12. Teku i i odgo eni porezi (dio)	012		
13. Zaštita nov anog tijeka	013		
14. Promjene ra unovodstvenih politika	014		
15. Ispravak zna ajnih pogrešaka prethodnog razdoblja	015		
16. Ostale promjene kapitala	016	14.561.531	12.824.185
<b>17. Ukupno pove anje ili smanjenje kapitala (AOP 011 do 016)</b>	<b>017</b>	14.561.531	12.824.185
17 a. Pripisano imateljima kapitala matice	018		
17 b. Pripisano manjinskom interesu	019		

Stavke koje umanjuju kapital upisuju se s negativnim predznakom

Podaci pod AOP oznakama 001 do 009 upisuju se kao stanje na datum bilance

**ILIRIJA d.d., BIOGRAD NA MORU**

**REVIDIRANI GODIŠNJI FINANCIJSKI**

**IZVJEŠTAJI ZA 2014. GODINU**

## **S a d r Ź a j**

Izjava o odgovornosti Uprave.....	1
Izvješ e neovisnog revizora dioni arima .....	2
Izvještaj o financijskom položaju.....	5
Ra un dobiti i gubitka s izvještajem o ostaloj sveobuhvatnoj dobiti....	6
Izvještaj o promjenama kapitala .....	7
Izvještaj o nov anom toku.....	8
Bilješke uz financijske izvještaje.....	9
Prilog I - Standardni godišnji financijski izvještaji	
Prilog II - Godišnje izvješ e	

## Izjava o odgovornosti Uprave

Sukladno Zakonu o računovodstvu Republike Hrvatske ("Narodne novine" 109/07, 54/13), Uprava je dužna pobrinuti se da za svaku financijsku godinu budu sastavljeni financijski izvještaji koji pružaju istinit i fer pregled stanja u Društvu, kao i njegove rezultate poslovanja i novčane tokove za navedeno razdoblje u skladu sa važećim računovodstvenim standardima.

Nakon provedbe odgovarajućeg istraživanja, Uprava opravdano očekuje da će Društvo u dogledno vrijeme raspolagati odgovarajućim resursima, te stoga i dalje usvaja načelo vremenske neograničenosti poslovanja pri sastavljanju financijskih izvještaja.

Odgovornosti Uprave pri izradi financijskih izvještaja obuhvaćaju sljedeće:

- odabir i dosljednu primjenu prikladnih računovodstvenih politika
- davanje opravdanih i razboritih prosudbi i procjena
- postupanje u skladu s važećim računovodstvenim standardima, uz objavljivanje i
- obrazloženje svih materijalno značajnih odstupanja u financijskim izvještajima te
- sastavljanje financijskih izvještaja pod pretpostavkom vremenske neograničenosti poslovanja, osim ako pretpostavka da će Društvo nastaviti poslovati nije primjerena.

Uprava je odgovorna za vođenje odgovarajućih računovodstvenih evidencija, koje u svakom trenutku s opravdanom točnošću prikazuju financijski položaj Društva. Također, Uprava je dužna pobrinuti se da financijski izvještaji budu u skladu sa Zakonom o računovodstvu ("Narodne novine" 109/07, 54/13). Pored toga, Uprava je odgovorna za čuvanje imovine Društva te za poduzimanje opravdanih koraka za sprječavanje i otkrivanje prijevare i drugih nepravilnosti.

Za i u ime Uprave

Goran Ražnjević, direktor

Ilirija d.d., Biograd na Moru

13. ožujka 2015. godine

**ILIRIJA dioničko društvo**  
za ugostiteljstvo i turizam  
Biograd na Moru

## ***IZVJEŠ E NEZAVISNOG REVIZORA DIONI ARIMA “ILIRIJA” d.d., BIOGRAD NA MORU***

### **Izvješ e o financijskim izvještajima**

Obavili smo reviziju priloženih financijskih izvještaja dioni kog društva “Ilirija”, Biograd na moru (Društvo) koji obuhva aju izvještaj o financijskom položaju na 31. prosinca 2014. godine, ra un dobiti i gubitka s izvještajem o ostaloj sveobuhvatnoj dobiti, izvještaj o promjenama kapitala i izvještaj o nov anom toku za godinu koja je tada završila te sažetak zna ajnih ra unovodstvenih politika i drugih objašnjavaju ih informacija (koji su prikazani na stranicama od 5 do 33).

### ***Odgovornost Uprave za financijske izvještaje***

Uprava Društva je odgovorna za sastavljanje financijskih izvještaja koji pružaju istinit i fer prikaz u skladu sa Zakonom o ra unovodstvu i Me unarodnim standardima financijskog izvještavanja koji su utvr eni od Europske komisije i objavljeni u službenom listu Europske unije i za one interne kontrole za koje uprava odredi da su potrebne za omogu avanje sastavljanja financijskih izvještaja koji su bez zna ajnog pogrešnog prikazivanja uslijed prijevare ili pogreške.

### ***Odgovornost revizora***

Naša je odgovornost izraziti mišljenje o tim financijskim izvještajima na osnovi obavljene revizije. Reviziju smo obavili sukladno Me unarodnim revizijskim standardima. Ti standardi zahtijevaju da postupamo u skladu s eti kim zahtjevima i planiramo te obavimo reviziju kako bismo stekli razumno uvjerenje o tome jesu li financijski izvještaji bez zna ajnog pogrešnog prikazivanja.

Revizija uklju uje obavljanje postupaka radi pribavljanja revizijskih dokaza o iznosima i objavama prikazanim u financijskim izvještajima. Odabir postupaka, uklju uju i i procjenu rizika zna ajnih pogrešnih prikazivanja u financijskim izvještajima zbog prijevara ili pogreška, ovisi o prosudbi revizora. Pri procjenjivanju tih rizika, revizor razmatra interne kontrole relevantne poslovnom subjektu za sastavljanje financijskih izvještaja koji pružaju istinit i fer prikaz kako bi oblikovao revizijske postupke koji su primjereni u danim okolnostima, ali ne i za svrhu izražavanja mišljenja o u inkovitosti internih kontrola Društva. Revizija tako er uklju uje i ocjenjivanje prikladnosti primijenjenih ra unovodstvenih politika i razboritosti ra unovodstvenih procjena Uprave, kao i ocjenu cjelokupnog prikaza financijskih izvještaja.



Vjerujemo da su revizijski dokazi koje smo pribavili dostatni i primjereni da osiguraju osnovu za naše revizijsko mišljenje.

Osim toga, pro itali smo priloženo godišnje izvješ e Društva za 2014. godinu kako bi mogli izraziti mišljenje o sukladnosti godišnjeg izvješ a s priloženim financijskim izvještajima društva Ilirija za 2014. godinu.

### ***Mišljenje***

Prema našem mišljenju financijski izvještaji istinito i fer prikazuju financijski položaj Društva na 31. prosinca 2014. godine, njegovu financijsku uspješnost i njegove nov ane tokove za tada završenu godinu u skladu sa Zakonom o ra unovodstvu i Me unarodni standardima financijskog izvještavanja.

### ***Isticanje pitanja***

Bez izražavanja rezerve na naše mišljenje, skre emo pozornost na bilješke 3 i 28 uz financijske izvještaje.

Kao što je objašnjeno u bilješci 3 Društvo je izvršilo ulaganja i temeljem postoje ih ugovornih prava obavlja registriranu turisti ku djelatnost na zemljištu koje u postupku pretvorbe i privatizacije nije procijenjeno u vrijednost društvenog kapitala, a uvjete ijeg korištenja definira Zakon o turisti kom i ostalom gra evinskom zemljištu neprocijenjenom u postupku pretvorbe i privatizacije (NN 92/10). Donošenjem ovog Zakona Društvo je, po etkom 2011. godine, podnijelo zahtjev Republici Hrvatskoj za dodjelu koncesije na zemljištu u autokampu gdje obavlja poslovnu aktivnost.

U bilješci 28 ukazuje se na zapo ete sudske sporove i mogu e gubitke posebno iz postupka obnove zemljišnih knjiga K.O. Biograd na moru u kojem je upisano suvlasništvo u ½ dijela na Grad Biograd i u ½ dijela na HTP Iliriju d.d. na zemljištu koje je do tada u cijelosti pripadalo Društvu. Prvostupanjska presuda Trgova kog suda u Zadru po pitanju prava vlasništva riješena je u korist Društva.

### **Izvješ e o drugim zakonskim zahtjevima**

#### ***Mišljenje o sukladnosti s propisima koji ure uju poslovanje***

Prema našem mišljenju priloženi financijski izvještaji su u skladu s onim propisima koji ure uju poslovanje Društva za koje je, prema to ki 6.a MRevS-a 250 Revizorovo razmatranje sukladnosti sa zakonima i regulativama, op e prihva eno da imaju izravni u inak na odre ivanje zna ajnih iznosa i objava u financijskim izvještajima i ništa nas nije upozoravalo na mogu nost da povjerujemo kako priloženi financijski izvještaji nisu sukladni ostalim propisima koji ure uju poslovanje društva ILIRIJA.


*Mišljenje o sukladnosti godišnjeg izvješća s financijskim izvještajima*

Prema našem mišljenju informacije sadržane u priloženom godišnjem izvješću za 2014. godinu za koju se sastavljaju financijski izvještaji, su u skladu s priloženim financijskim izvještajima društva Ilirija za 2014. godinu.


REVICON d.o.o.  
Ovlašteni revizori  
Zadar, Ruđera Boškovića 4  
Hrvatska

Zadar, 13. ožujka 2015. godine

U ime i za Revicon d.o.o.:



Ervin Colić  
Direktor



Martina Mustać  
Ovlašteni revizor

**ILIRIJA d.d., BIOGRAD NA MORU**  
**IZVJEŠTAJ O FINANCIJSKOM POLOŽAJU**  
**NA DAN 31. PROSINCA 2014. GODINE**

<i>(U tisućama kuna)</i>	Bilješka	31. prosinca 2014.	2013. Prepravljeno
<b>IMOVINA</b>			
<b>Dugotrajna imovina</b>			
Nekretnine, postrojenja i oprema	3	293.901	285.795
Nematerijalna imovina	4	548	1.130
Dani zajmovi i depoziti	5	3.561	3.152
Ulaganja u ovisna društva	6	40	40
<b>Ukupno dugotrajna imovina</b>		<b>298.050</b>	<b>290.117</b>
<b>Kratkotrajna imovina</b>			
Zalihe	7	2.276	1.667
Potraživanja i predujmovi	8	8.596	5.461
Kratkotrajna financijska ulaganja	9	1.737	705
Plaćeni troškovi budućeg razdoblja	11	144	783
Novac	10	109	110
<b>Ukupno kratkotrajna imovina</b>		<b>12.862</b>	<b>8.726</b>
<b>Ukupno imovina</b>		<b>310.912</b>	<b>298.843</b>
<b>GLAVNICA I OBVEZE</b>			
<b>Kapital i rezerve</b>			
Dionički kapital	12	124.693	112.224
Vlastite dionice	12	(385)	(246)
Kapitalne rezerve		829	829
Rezerve	13	21.109	20.109
Zadržana dobit		13.120	12.027
Neto sveobuhvatna dobit razdoblja		18.493	18.302
<b>Ukupno dionička glavnica</b>		<b>177.859</b>	<b>163.245</b>
<b>Dugoročne obveze</b>			
Posudbe	14	73.388	86.111
<b>Ukupno dugoročne obveze</b>		<b>73.388</b>	<b>86.111</b>
<b>Kratkoročne obveze</b>			
Poslovne i ostale obveze	15	27.108	22.092
Posudbe	14	29.137	25.892
Prihod budućeg razdoblja	16	3.420	1.503
<b>Ukupno kratkoročne obveze</b>		<b>59.665</b>	<b>49.487</b>
<b>Ukupno obveze</b>		<b>133.053</b>	<b>135.598</b>
<b>Ukupno glavnica i obveze</b>		<b>310.912</b>	<b>298.843</b>

Ove financijske izvještaje odobrila je Uprava Društva na dan 3. veljače 2015. godine.

**ILIRIJA dioničko društvo**  
**za ugostiteljstvo i turizam**  
**Biograd na Moru**

Direktor  
  
 Goran Ražnjević

Bilješke koje slijede čine sastavni dio ovih financijskih izvještaja.

**ILIRIJA d.d., BIOGRAD NA MORU**  
**RA UN DOBITI I GUBITKA S IZVJEŠTAJEM O OSTALOJ**  
**SVEOBUHVAATNOJ DOBITI**  
**ZA GODINU KOJA JE ZAVRŠILA 31. PROSINCA 2014. GODINE**

---

<i>(U tisu ama kuna)</i>	Bilješka	31. prosinca 2014.	2013.
Prihodi od prodaje	17	115.818	111.480
Ostali prihodi iz poslovanja	18	1.189	1.010
<b>Poslovni prihodi</b>		<b>117.007</b>	<b>112.490</b>
Troškovi sirovina, materijala i energije	19	(20.227)	(19.094)
Troškovi usluga	20	(16.923)	(16.279)
Troškovi osoblja	21	(31.596)	(29.676)
Amortizacija materijalne imovine	3	(7.129)	(6.177)
Amortizacija nematerijalne imovine	4	(341)	(208)
Ostali troškovi poslovanja	22	(15.186)	(14.726)
<b>Poslovni rashodi</b>		<b>(91.402)</b>	<b>(86.160)</b>
<b>Dobit iz poslovanja</b>		<b>25.605</b>	<b>26.330</b>
Neto financijski rashodi	23	(5.220)	(6.201)
<b>Dobit prije poreza</b>		<b>20.385</b>	<b>20.129</b>
Porez na dobit	24	(1.892)	(1.827)
<b>Neto dobit teku e godine</b>		<b>18.493</b>	<b>18.302</b>
Ostala sveobuhvatna dobit		-	-
<b>Ukupno svota sveobuhvatne dobiti razdoblja</b>		<b>18.493</b>	<b>18.302</b>
Zarade po dionici – osnovne (u kunama)	25	74,32	73,53

---

Bilješke koje slijede ine sastavni dio ovih financijskih izvještaja.

**ILIRIJA d.d., BIOGRAD NA MORU**  
**IZVJEŠTAJ O PROMJENAMA KAPITALA**  
**ZA GODINU KOJA JE ZAVRŠILA 31. PROSINCA 2014. GODINE**

<i>(U tisućama kuna)</i>	Dionički kapital	Vlastite dionice	Kapitalne rezerve	Rezerve	Zadržana dobit	Ukupno vlasnički kapital
Stanje 1. siječnja 2013.						
Prema prethodnom izvješću	99.754	(246)	829	19.486	30.650	150.473
Uključujući ispravke pogreške prethodnog razdoblja – MRS 8	-	-	-	-	(1.789)	(1.789)
Prepravljeno stanje 1. siječnja 2013.	99.754	(246)	829	19.486	28.861	148.684
Povećanje iz reinvestirane dobiti	12.470	-	-	-	(12.470)	-
Prijenos u rezervi	-	-	-	623	(623)	-
Isplata dividende	-	-	-	-	(3.741)	(3.741)
Neto sveobuhvatna dobit za razdoblje	-	-	-	-	18.302	18.302
Prepravljeno stanje 31. prosinca 2013.	112.224	(246)	829	20.109	30.329	163.245
Stanje 1. siječnja 2014.						
Prema prethodnom izvješću	112.224	(246)	829	20.109	32.118	165.034
Uključujući ispravke pogreške prethodnog razdoblja – MRS 8	-	-	-	-	(1.789)	(1.789)
Prepravljeno stanje 1. siječnja 2014.	112.224	(246)	829	20.109	30.329	163.245
Povećanje iz reinvestirane dobiti	12.469	-	-	-	(12.469)	-
Kupnja vlastitih dionica	-	(139)	-	-	-	(139)
Prijenos u rezerve	-	-	-	1.000	(1.000)	-
Isplata dividende	-	-	-	-	(3.740)	(3.740)
Neto sveobuhvatna dobit za razdoblje	-	-	-	-	18.493	18.493
Stanje 31. prosinca 2014.	124.693	(385)	829	21.109	31.613	177.859

Redovne dionice, vlastite dionice i rezerve prikazane su u bilješkama 12 i 13.

**ILIRIJA d.d., BIOGRAD NA MORU**  
**IZVJEŠTAJ O NOVČANOM TOKU**  
**ZA GODINU KOJA JE ZAVRŠILA 31. PROSINCA 2014. GODINE**

---

<i>(U tisućama kuna)</i>	31. prosinca 2014.	2013.
<b>Poslovne aktivnosti</b>		
Novi priliv generiran poslovanjem (bilješka 26)	31.144	24.823
<b>Ulaganje u aktivnosti</b>		
Nabava dugotrajne materijalne imovine	(16.588)	(16.911)
Nabava dugotrajne nematerijalne imovine	(1.422)	(107)
Smanjenje/(povećanje) danih zajmova i depozita	1.254	(1.055)
Smanjenje ulaganja u ovisna društva	-	180
Smanjenje/(povećanje) kratkotrajnih financijskih ulaganja	(1.032)	370
Neto novi priliv korišten za ulaganje u aktivnosti	(17.788)	(17.523)
<b>Financijske aktivnosti</b>		
Kupnja vlastitih dionica	(139)	-
Smanjenje dugoročnih obveza po kreditima	(12.723)	(9.652)
Isplata dividende	(3.740)	(3.741)
Povećanje kratkoročnih obveza po kreditima	3.245	6.079
Neto novi priliv iz financijskih aktivnosti	(13.357)	(7.314)
<b>Neto smanjenje novca</b>	<b>(1)</b>	<b>(14)</b>
<b>Promjene novca</b>		
Na početku godine	110	124
Na kraju godine (bilješka 10)	109	110
<b>Smanjenje novca</b>	<b>(1)</b>	<b>(14)</b>

---

Bilješke koje slijede čine sastavni dio ovih financijskih izvještaja.

**ILIRIJA d.d., BIOGRAD NA MORU**  
**BILJEŠKE UZ FINACIJSKE IZVJEŠTAJE**  
**ZA GODINU KOJA JE ZAVRŠILA 31. PROSINCA 2014. GODINE**

---

**BILJEŠKA 1 - OPĆE INFORMACIJE**

“Ilirija” d.d., Biograd na moru (Društvo), OIB: 05951496767 posluje u Republici Hrvatskoj. Društvo je registrirano za obavljanje djelatnosti ugostiteljstva i turizma, trgovine i pomorstva. Društvo je registrirano kod Trgovačkog suda u Zadru s temeljnim kapitalom u iznosu od 124.693.000,00 kuna. Sjedište Društva nalazi se u Biogradu na moru, Tina Ujevića 7, Hrvatska.

Na dan 31. prosinca 2014. godine dionice Društva nalaze se na službenom tržištu Zagrebačke burze. Vlasnička struktura Društva prikazana je u bilješci 12.

**BILJEŠKA 2 – ZNAČAJNE RAČUNOVODSTVENE POLITIKE**

Osnovne računovodstvene politike usvojene pri sastavljanju financijskih izvještaja, koje su dosljedno primjenjivane za sva razdoblja osim ako je drugačije napomenuto, navedene su niže u tekstu.

**(a) Osnove prikaza**

Financijski izvještaji sastavljeni su sukladno Međunarodnim standardima financijskog izvještavanja primjenom konvencije povijesnog troška. Iznosi u ovim financijskim izvještajima su iskazani u hrvatskim kunama. Tečaj kune na dan 31. prosinca 2014. godine bio je u odnosu na EUR 7,66 (31. prosinca 2013. godine EUR 7,64).

**(b) Ispravljanje pogreški prethodnih razdoblja**

Dana 27. kolovoza 2013. godine Županijski sud u Zadru donio je presudu broj 6ž-295/11 kojom se potvrđuje presuda Općinskog suda u Zadru, Stalna služba u Biogradu na Moru od 5. srpnja 2008. godine, a u vezi spora u kojem je Društvo tuženik, a tužitelj Grad Biograd. Uz presudu je izdano i rješenje kojim se Društvu nalaže da isplati tužitelju iznos od 1.259 tisuća kuna a iznos koji se sastoji od kamata od 649 tisuća kuna te parnih troškova u iznosu od 610 tisuća kuna.

Po pravomoćnom sudskom sporu sa trgovačkim društvom Prebold iz Slovenije Društvo nije uspjelo nadoknaditi neotpisanu vrijednost opreme – strojeve koji su u knjigama Društva bili evidentirani kao „Oprema u mirovanju“ po nabavnoj vrijednosti od 402 tisuće kuna i ispravljenoj vrijednosti od 167 tisuća kuna, odnosno neto knjigovodstvenoj vrijednosti od 235 tisuća kuna.

Društvo je iskazivalo potraživanja od Hrvatskog zavoda za zdravstveno osiguranje za naknadu bolovanja zaposlenika iz ranijih godina u iznosu od 295 tisuća kuna koja nisu potvrđena i priznata od strane Zavoda te ih je potrebno otpisati.

Uprava je ocijenila da se radi o značajnim iznosima, koji potječu iz ranijih razdoblja i kao takvi predstavljaju značajna izostavljanja iz financijskih izvještaja, koja su utjecala na iznose nekretnina, postrojenja i opreme, potraživanja i obveza iskazanih za tekuću i prethodnu godinu.

**ILIRIJA d.d., BIOGRAD NA MORU  
BILJEŠKE UZ FINACIJSKE IZVJEŠTAJE  
ZA GODINU KOJA JE ZAVRŠILA 31. PROSINCA 2014.**

---

**BILJEŠKA 2 – ZNAČAJNE RA UNOVODSTVENE POLITIKE (nastavak)**

Slijedom toga evidentiranje sudske presude odnosno gubitka opreme i zastarjelih potraživanja provedeno je retroaktivnim prepravljanjem sukladno odredbama MRS 8 - Ra unovodstvene politike, promjene ra unovodstvenih procjena i pogreške. Nekretnine, postrojenja i oprema, potraživanja te poslovne i ostale obveze u usporednim financijskim izvještajima prepravljani su u skladu s ra unovodstvenim standardima.

Navedena promjena ra unovodstvenog evidentiranja rezultirala je smanjenjem neto knjigovodstvene vrijednosti nekretnina, postrojenja i opreme za iznos od 235 tisuća kuna i potraživanja u iznosu od 295 tisuća kuna te povećanjem poslovnih i ostalih obveza u iznosu od 1.259 tisuća kuna odnosno smanjenja zadržanih dobitaka za iznos od 1.789 tisuća kuna. Zbog nematerijalnog poreznog efekta Društvo nije obračunalo i iskazalo odgođenu poreznu imovinu.

**(c) Nekonsolidirani financijski izvještaji**

Financijski izvještaji Društva pripremljeni su na nekonsolidiranoj osnovi.

Društvo ima u 100% vlasništvu 2 društva (vidi bilješku 6) koja nisu konsolidirana u financijskom izvještaju Društva jer ista nisu započela s poslovnim aktivnostima.

**(d) Priznavanje prihoda**

Poslovni prihodi ostvareni prodajom usluga priznaju se na dan fakturiranja, koji je nakon izvršenja usluga.

**(e) Troškovi sadržani u realiziranim uslugama**

Troškove sadržane u realiziranim uslugama (robitine) su svi troškovi nabave i pružanja usluga nastali u odnosu na fakturiranu realizaciju.

**(f) Troškovi prodaje, općinski i administrativni troškovi**

Troškovi prodaje, općinski i administrativni troškovi obuhvaćaju sve troškove zajedničkih i općinskih službi.

**(g) Investicijsko i tekuće održavanje**

Troškovi investicijskog i tekućeg održavanja terete prihode razdoblja u kojem su nastali. Ulaganja u vezi rekonstrukcija i adaptiranja kojima se mijenja kapacitet ili namjena nekretnina, postrojenja i opreme obračunavaju se kao povećanje vrijednosti nekretnina, postrojenja i opreme.



**ILIRIJA d.d., BIOGRAD NA MORU  
BILJEŠKE UZ FINANCIJSKE IZVJEŠTAJE  
ZA GODINU KOJA JE ZAVRŠILA 31. PROSINCA 2014.**

---

**BILJEŠKA 2 – ZNAČAJNE RAČUNOVODSTVENE POLITIKE (nastavak)**

**(h) Porez na dobit**

Porez na dobit obračunava se sukladno zakonu i propisima Republike Hrvatske. Porez na dobit se obračunava na poreznu osnovicu koja se utvrđuje kao razlika između prihoda i rashoda, uvećana odnosno umanjena za stavke određene propisima.

**(i) Strana sredstva plaćanja**

Transakcije u stranim sredstvima plaćanja iskazuju se u hrvatskoj novčanjoj jedinici primjenom srednjeg tečaja Hrvatske Narodne Banke (HNB) na dan poslovnog događaja. Monetarne stavke koje proizlaze iz transakcija u stranoj novčanjoj jedinici preračunavaju se na iznos izvještajne valute primjenom srednjeg tečaja HNB na dan kada je izvršeno plaćanje, ili na dan bilanciranja. Tečajne razlike su financijski rashod, odnosno prihod razdoblja u kojem su obračunate.

**(j) Nekretnine, postrojenja i oprema**

Nekretnine, postrojenja i oprema iskazuju se po procijenjenom trošku nabave, odnosno trošku nabave umanjenom za akumuliranu amortizaciju. Trošak nabave uključuje sve troškove izravno u svezi s dovođenjem sredstava u radno stanje za namjeravanu uporabu.

Stvari i oprema se evidentiraju kao dugotrajna imovina ako im je radni vijek uporabe dulji od jedne godine.

Stavke materijalne imovine koje su stavljene izvan uporabe ili otuđene isknjižene su iz bilance zajedno s pripadajućim ispravkom vrijednosti (ako ga je bilo). Svaki dobitak ili gubitak nastao iz takvog otuđivanja ili stavljanja izvan uporabe uključuje u rezultate poslovanja tekućeg razdoblja.

Ispravak vrijednosti je iskazan izvan prihoda izračenom po pravocrtnoj metodi kako bi se amortizirao trošak ili vrijednost građevinskih objekata i opreme tijekom njihovog očekivanog vijeka uporabe, kako slijedi:

	2014.	2013.
Građevinski objekti	66,6 godina	66,6 godina
Oprema za ugostiteljstvo i turizam	10-40 godina	10-12,5 godina
Ostala oprema	7-15 godina	7-15 godina

Zemljište je uključeno po procijenjenim iznosima i ne amortizira se jer se smatra da ima neograničen vijek uporabe.

Investicije u tijeku ne amortiziraju se sve dok se ne stave u uporabu.

**ILIRIJA d.d., BIOGRAD NA MORU  
BILJEŠKE UZ FINACIJSKE IZVJEŠTAJE  
ZA GODINU KOJA JE ZAVRŠILA 31. PROSINCA 2014.**

---

**BILJEŠKA 2 – ZNAČAJNE RAČUNOVODSTVENE POLITIKE (nastavak)**

**(k) Ulaganja**

Ulaganja u ovisna društva iskazuju se u bilanci po trošku ulaganja. Dobici i gubici na ulaganjima priznaju se u računu dobiti i gubitka Društva u razdoblju kada su nastali.

Vrijednost ulaganja prema uvjerenju Uprave nije niža od neto knjigovodstvene vrijednosti, a ista se umanjuje za gubitke od umanjenja vrijednosti ako postoje.

Ovisna društva su navedena u bilješci 6.

**(l) Zalihe**

Zalihe su iskazane po trošku ulaganja ili neto prodajnoj vrijednosti, ovisno o tome koja je niža. Trošak se izražava temeljem prosječnih nabavnih cijena. Sitan inventar se otpisuje metodom 50% otpisa kod stavljanja u upotrebu.

**(m) Potraživanja i predujmovi**

Potraživanja iz poslovanja uključuju sva potraživanja od prodaje robe i usluga kupcima, kao i dane predujmove, potraživanja od državnih institucija te ostala kratkoročna potraživanja. Iskazuju se u iznosima za koje se očekuje da će biti naplaćeni. Sva rezerviranja za potraživanja kojima je naplata sumnjiva ili sporna provode se na osnovi procjene Uprave o naplativosti istih.

**(n) Novac i novčani ekvivalenti**

Za potrebe izvještavanja o novčanom toku, novac i novčani ekvivalenti obuhvaćaju gotovinu, stanja na računima kod banaka i ulaganja u novčane kratkoročne tržišne instrumente.

**(o) Vlastite dionice**

Vlastite dionice u posjedu Društva na datum bilance odbijaju se od vlastitog kapitala Društva. Dobitak i gubitak koji nastaje prodajom vlastitih dionica iskazuje se u računu kapitalnih rezervi.

**(p) Financijski instrumenti i upravljanje rizicima**

Financijski instrumenti iskazani u bilanci uključuju novac i stanja na bankovnim računima, potraživanja, obveze prema dobavljačima, najmove i kredite. Primijenjene specifične metode priznavanja objavljene su u pojedinačnim objašnjenjima računovodstvenih politika za svaku stavku.

**ILIRIJA d.d., BIOGRAD NA MORU  
BILJEŠKE UZ FINACIJSKE IZVJEŠTAJE  
ZA GODINU KOJA JE ZAVRŠILA 31. PROSINCA 2014.**

---

**BILJEŠKA 2 – ZNAčajne računovodstvene politike (nastavak)**

**Kreditni rizik**

Financijska imovina koja potencijalno može dovesti Društvo u kreditni rizik je gotovina i potraživanja od kupaca. Društvo svoju gotovinu drži u velikim bankama. Potraživanja od dijela kupaca mogu sadržavati kreditni rizik, obzirom na visinu prometa s pojedinim kupcima, te stanje opće likvidnosti u zemlji. Potraživanja od kupaca iskazana su po realnim vrijednostima. Osim navedenoga, Društvo nema ostalih značajnih kreditnih rizika.

**Rizik likvidnosti**

Razborito upravljanje likvidnošću podrazumijeva održavanje dovoljne količine novca za podmirenje obveza Društva. Odjel financija redovito prati razinu raspoloživih novčanih sredstava.

**Valutni rizik**

Iako Društvo veći dio prihoda ostvaruje na domaćem tržištu izloženo je valutnom riziku. Cijene smještajnih usluga vezane su za strane valute, pretežno EUR. Promjena vrijednosti može značajno utjecati na rezultate poslovanja. Izloženost valutnom riziku rezultat je i zaduživanja po kreditima koji iznosi su ugovoreni u EUR-ima.

**Kamatni rizik**

Zbog činjenice da Društvo koristi kredite s fiksnim i promjenljivim kamatnim stopama izloženo je riziku promjene kamatnih stopa. Većina kredita ugovorena je s promjenljivim kamatnim stopama.

**Fer vrijednosti**

Knjigovodstvene vrijednosti sljede ih stavki financijske imovine i financijskih obveza približno odražavaju njihove fer vrijednosti: novac, ulaganja, potraživanja od kupaca i obveze prema dobavljačima, ostala potraživanja i ostale obveze, krediti dani zaposlenicima, kratkoročne posudbe povezanim društvima, dugoročne obveze.

**(r) Usporedni iznosi**

Financijski izvještaji za godinu koja je završila na dan 31. prosinca 2013. su ispravljani kako bi evidentirali značajnu pogrešku prethodnog razdoblja kako slijedi, a osim prepravljivanja, usporedni iznosi su, tamo gdje je to bilo potrebno, usklađeni da bi bili u skladu s izmjenama u prikazu za tekuću godinu:

**ILIRIJA d.d., BIOGRAD NA MORU**  
**BILJEŠKE UZ FINACIJSKE IZVJEŠTAJE**  
**ZA GODINU KOJA JE ZAVRŠILA 31. PROSINCA 2014.**

**BILJEŠKA 2 – ZNAčajne RAčunovodstvene POLITIKE (nastavak)**

<i>(U tisućama kuna)</i>	Bilješka	31. prosinca 2013. Prije prepravljnja	31. prosinca 2013. Prepravljeno
<b>IMOVINA</b>			
<b>Dugotrajna imovina</b>			
Nekretnine, postrojenja i oprema	3	286.030	285.795
Nematerijalna imovina	4	1.130	1.130
Dane zajmovi i depoziti	5	3.152	3.152
Ulaganja u ovisna društva	6	40	40
<b>Ukupno dugotrajna imovina</b>		<b>290.352</b>	<b>290.117</b>
<b>Kratkotrajna imovina</b>			
Zalihe	7	1.667	1.667
Potraživanja i predujmovi	8	5.756	5.461
Kratkotrajna financijska ulaganja	9	705	705
Plaćeni troškovi budućeg razdoblja	11	783	783
Novac	10	110	110
<b>Ukupno kratkotrajna imovina</b>		<b>9.021</b>	<b>8.726</b>
<b>Ukupno imovina</b>		<b>299.373</b>	<b>298.843</b>
<b>GLAVNICA I OBVEZE</b>			
<b>Kapital i rezerve</b>			
Dionici kapital	12	112.224	112.224
Vlastite dionice	12	(246)	(246)
Kapitalne rezerve		829	829
Rezerve	13	20.109	20.109
Zadržana dobit		13.816	12.027
Neto sveobuhvatna dobit razdoblja		18.302	18.302
<b>Ukupno dionici ka glavnica</b>		<b>165.034</b>	<b>163.245</b>
<b>Dugoročne obveze</b>			
Posudbe	14	86.111	86.111
<b>Ukupno dugoročne obveze</b>		<b>86.111</b>	<b>86.111</b>
<b>Kratkoročne obveze</b>			
Poslovne i ostale obveze	15	20.833	22.092
Posudbe	14	25.892	25.892
Prihod budućeg razdoblja	16	1.503	1.503
<b>Ukupno kratkoročne obveze</b>		<b>48.228</b>	<b>49.487</b>
<b>Ukupno obveze</b>		<b>134.339</b>	<b>135.598</b>
<b>Ukupno glavnica i obveze</b>		<b>299.373</b>	<b>298.843</b>

**ILIRIJA d.d., BIOGRAD NA MORU**  
**BILJEŠKE UZ FINANCIJSKE IZVJEŠTAJE**  
**ZA GODINU KOJA JE ZAVRŠILA 31. PROSINCA 2014.**

**BILJEŠKA 3 – NEKRETNINE, POSTROJENJA I OPREMA**

<i>(U tisućama kuna)</i>	Zemljište	Gra ev. objekti	Oprema	Investicije u tijeku	Ukupno
<b>Za godinu koja je završila 31.12.2013.</b>					
Na početku godine					
Prema prethodnom izvješću u neto knjigovodstveno stanje	39.035	201.575	12.786	23.331	276.727
Uz ispravke značajne pogreške - MRS 8	-	-	(235)	-	(235)
Prepravljeno na početku godine neto knjigovodstveno stanje	39.035	201.575	12.551	23.331	276.492
Direktna povećanja	428	87	2.134	14.262	16.911
Prijenos sa investicija u tijeku	-	-	375	(375)	-
Smanjenja – prodaja, rashod	-	-	(1.431)	-	(1.431)
Trošak amortizacije	-	(3.936)	(2.241)	-	(6.177)
Konačno neto knjigovodstveno stanje	39.463	197.726	11.388	37.218	285.795
<b>Stanje 31. prosinca 2013.</b>					
Nabavna vrijednost	39.463	242.288	27.762	37.218	346.731
Akumulirani ispravak vrijednosti	-	(44.562)	(16.374)	-	(60.936)
Neto knjigovodstvena vrijednost	39.463	197.726	11.388	37.218	285.795
<b>Za godinu koja je završila 31.12.2014.</b>					
Na početku godine					
Prema prethodnom izvješću u neto knjigovodstveno stanje	39.463	197.726	11.623	37.218	286.030
Uz ispravke značajne pogreške - MRS 8	-	-	(235)	-	(235)
Prepravljeno na početku godine neto knjigovodstveno stanje	39.463	197.726	11.388	37.218	285.795
Direktna povećanja	1.605	12	1.816	13.155	16.588
Prijenos sa investicija u tijeku	-	15.863	20.325	(36.188)	-
Smanjenja – prodaja, rashod	-	-	(31)	(1.322)	(1.353)
Trošak amortizacije	-	(4.184)	(2.945)	-	(7.129)
Konačno neto knjigovodstveno stanje	41.068	209.417	30.553	12.863	293.901
<b>Stanje 31. prosinca 2014.</b>					
Nabavna vrijednost	41.068	258.162	49.794	12.863	361.887
Akumulirani ispravak vrijednosti	-	(48.745)	(19.241)	-	(67.986)
Neto knjigovodstvena vrijednost	41.068	209.417	30.553	12.863	293.901

U postupku pretvorbe u procijenjenu vrijednost društvenog kapitala poduzeća uključena je i procijenjena vrijednost nekretnina za koje nisu riješeni imovinsko pravni odnosi, te su dionice u vrijednosti istih rezervirane kod Hrvatskog fonda za privatizaciju (Agencija za upravljanje državnom imovinom / CERP). Za dio dionica ukinuta je rezervacija te je još preostalo 13.985 rezerviranih dionica (vidi bilješku 12).

**ILIRIJA d.d., BIOGRAD NA MORU  
BILJEŠKE UZ FINANCIJSKE IZVJEŠTAJE  
ZA GODINU KOJA JE ZAVRŠILA 31. PROSINCA 2014.**

---

**BILJEŠKA 3 - NEKRETNINE, POSTROJENJA I OPREMA (nastavak)**

Gra evinski objekti Marine Kornati i bazen nalaze se na pomorskom dobru. Korištenje istih je regulirano odobrenim koncesijama. Ugovorom o koncesiji pomorskog dobra-luke nauti kog turizma Kornati regulirano je, za sada, korištenje iste na rok od 32 godine, odnosno do 2031. godine.

Na 31.12.2014. godine ukupna ulaganja izvršena u objekte autokampa su u ukupnoj vrijednosti, iskazanoj po trošku ulaganja, u iznosu od 56.513 tisuća kuna. Auto kamp se prostire na 200.800 m<sup>2</sup> zemljišta koje je Društvo Rješenjem nekadašnje Skupštine Općine Biograd na moru i Ugovorom o davanju na trajno korištenje građevinskog zemljišta, sklopljenog sa Skupštinom Općine Biograd na moru, dobilo na trajno korištenje za obavljanje registrirane turističke djelatnosti.

Navedeno zemljište, osim površine zemlje od 779 m<sup>2</sup>, nije obuhvaćeno procjenom vrijednosti Hrvatskog fonda za privatizaciju i nije uključeno u temeljni kapital Društva u postupku pretvorbe i privatizacije. Ovim se potvrđuje jedno od najvažnijih otvorenih pitanja provedenog postupka pretvorbe i privatizacije društvenih poduzeća kod nas, a to je uređivanje vlasničkih odnosa na građevinskom zemljištu koje u postupku pretvorbe i privatizacije nije procijenjeno u vrijednost društvenog kapitala pravnih subjekata. Prema informacijama Ministarstva pravosuđa u kampovima nije procijenjeno 22.000.000 m<sup>2</sup> zemljišta, a sveukupna površina zemljišta koja nije unesena u temeljni kapital prilikom pretvorbe i privatizacije iznosi 100.000.000 m<sup>2</sup>.

Takva pravna situacija stvorila je pravnu prazninu glede vlasničkog statusa tih nekretnina, a neizvjesnost vlasništva i korištenja tih nekretnina bez valjanog pravnog temelja onemogućuje turistima i investicijama ulaganja kao i sklapanje pravnih poslova što se time korištenja tog zemljišta može imati utjecaj i na financijska izvješća.

Rješenje se očekuje u donošenju Izmjena i dopuna Zakona o turističkom i ostalom građevinskom zemljištu neprocijenjenom u postupku pretvorbe i privatizacije i u zaključenju koncesijskog ugovora. Temeljem teksta navedenog Zakona turističko zemljište u kampovima ima vrijednost u cijelosti nije procijenjena u društvenom kapitalu u postupku pretvorbe i privatizacije vlasništvo je Republike Hrvatske, a korištenje istog bi se reguliralo ugovorima o koncesiji.

U međuvremenu Društvo je obavljanje registrirane turističke djelatnosti na opisanom zemljištu reguliralo i Ugovorima o zakupu, sklopljenim s Hrvatskim šumama i Gradom Biogradom te plaćanjem naknade temeljem dugoročnog zakupa.

Kako je navedeni Zakon donesen 24. srpnja 2010. godine Društvo je u zakonskom roku, 14. siječnja 2011. godine podnijelo zahtjev Republici Hrvatskoj za dodjelu koncesije na rok od 50 godina.

Na dio građevinskih objekata Ilirije d.d., nabavne vrijednosti 113.147 tisuća kuna i pripadajućem zemljištu nabavne vrijednosti 30.571 tisuća kuna, upisano je založno pravo u korist poslovnih banaka, po odobrenim kreditima (vidi bilješku 14).

**ILIRIJA d.d., BIOGRAD NA MORU**  
**BILJEŠKE UZ FINANCIJSKE IZVJEŠTAJE**  
**ZA GODINU KOJA JE ZAVRŠILA 31. PROSINCA 2014.**

**BILJEŠKA 4 - NEMATERIJALNA IMOVINA**

<i>(U tisućama kuna)</i>	Ulaganja u tu u imovinu - građevinski objekt	Invest. u tijeku Agroturizam / Ulag. u tu .imov.	Ukupno
<b>Za godinu koja je završila 31.12.2013.</b>			
Početno neto knjigovodstveno stanje	771	460	1.231
Povećanja	-	107	107
Trošak amortizacije	(208)	-	(208)
Konačno neto knjigovodstveno stanje	563	567	1.130
<b>Stanje 31. prosinca 2013.</b>			
Nabavna vrijednost	1.451	567	2.018
Akumulirani ispravak vrijednosti	(888)	-	(888)
Neto knjigovodstvena vrijednost	563	567	1.130
<b>Za godinu koja je završila 31.12.2014.</b>			
Početno neto knjigovodstveno stanje	563	567	1.130
Povećanja	75	1.347	1.422
Prijenos na potraživanja od suvlasnika	-	(1.663)	(1.663)
Trošak amortizacije	(90)	(251)	(341)
Konačno neto knjigovodstveno stanje	548	-	548
<b>Stanje 31. prosinca 2014.</b>			
Nabavna vrijednost	1.526	-	1.526
Akumulirani ispravak vrijednosti	(978)	-	(978)
Neto knjigovodstvena vrijednost	548	-	548

Ulaganja su izvršena u ugostiteljskom objektu „Arsenal“ u kojem Društvo obavlja djelatnost temeljem Ugovora o poslovnoj suradnji sklopljenog s Maticom, Arsenal Holdingsom d.o.o., Zadar.

**BILJEŠKA 5 – DANI ZAJMOVI I DEPOZITI**

<i>(U tisućama kuna)</i>	2014.	2013.
Pozajmica dana suvlasnicima	1.727	474
Pozajmica - Ilirija nautika d.o.o., povezano društvo	136	1.307
Jamčevine kod leasing društava	1.698	1.371
	<b>3.561</b>	<b>3.152</b>

Sukladno ugovorima s leasing društvima za kupnju opreme istima su uplaćene jamčevine do isteka ugovorenog roka.

**ILIRIJA d.d., BIOGRAD NA MORU**  
**BILJEŠKE UZ FINANCIJSKE IZVJEŠTAJE**  
**ZA GODINU KOJA JE ZAVRŠILA 31. PROSINCA 2014.**

**BILJEŠKA 6 - ULAGANJA U OVISNA DRUŠTVA**

<i>(U tisućama kuna)</i>	2014.	2013.
Ilirija Građevine d.o.o., Biograd n/m	20	20
Ilirija Nautika d.o.o., Biograd n/m	20	20
	<b>40</b>	<b>40</b>

Navedena društava još nisu započela s poslovnim aktivnostima.

Ulaganja prema udjelima su kako slijedi:

Ime društva	Vrsta djelatnosti	Sjedište	Postotak 2014.	udjela 2013.
<b>Podružnice</b>				
Ilirija Građevine d.o.o., Biograd n/m	građevine, nekret.	Hrvatska	100,00%	100,00%
Ilirija Nautika d.o.o., Biograd n/m	marine	Hrvatska	100,00%	100,00%

**BILJEŠKA 7 - ZALIHE**

<i>(U tisućama kuna)</i>	2014.	2013.
Sirovine i materijal	837	805
Sitan inventar i rezervni dijelovi	1.439	862
	<b>2.276</b>	<b>1.667</b>

**BILJEŠKA 8 - POTRAŽIVANJA I PREDUJMOVI**

<i>(U tisućama kuna)</i>	2014.	2013. prepravljeno
Potraživanja od kupaca u zemlji	3.985	3.195
Kupci - Grupa, Arsenal Holdings	6	13
Potraživanja od kupaca u inozemstvu	437	403
Potraživanja za dane predujmove	878	308
Potraživanja od suvlasnika - povezana strana	721	554
Potraživanja za porez na dodanu vrijednost	655	276
Potraživanja od zaposlenih	167	167
Potraživanja od države za porez na dobit	1.583	311
Ostala potraživanja	164	234
	<b>8.596</b>	<b>5.461</b>



**ILIRIJA d.d., BIOGRAD NA MORU**  
**BILJEŠKE UZ FINACIJSKE IZVJEŠTAJE**  
**ZA GODINU KOJA JE ZAVRŠILA 31. PROSINCA 2014.**

---

**BILJEŠKA 8 - POTRAŽIVANJA I PREDUJMOVI (nastavak)**

Ostala potraživanja

<i>(U tisu ama kuna)</i>	2014.	2013.
Na početku godine	234	338
Uzroci ispravke pogreške ranijih razdoblja	-	(295)
Promjene - obračuni	23.271	49.808
Promjene - plaćanja	(23.341)	(49.617)
Na kraju godine	<b>164</b>	<b>234</b>

**BILJEŠKA 9 - KRATKOTRAJNA FINACIJSKA ULAGANJA**

<i>(U tisu ama kuna)</i>	2014.	2013.
Kreditni dani djelatnicima	310	516
Kreditni dani djelatniku - suvlasniku, povezana strana	234	152
Pozajmica Arsenal Holdings, Grupa	1.145	-
Dane jamčevine po operativnom leasingu	48	37
	<b>1.737</b>	<b>705</b>

Kratkotrajne pozajmice zaposlenicima su odobrene uz obračun kamate u visini godišnjeg rasta cijena na malo koja se obračunava nakon otplate.

**BILJEŠKA 10 - NOVAC**

<i>(U tisu ama kuna)</i>	2014.	2013.
Žiro račun	99	100
Devizni račun	4	1
Blagajna	6	9
	<b>109</b>	<b>110</b>

**ILIRIJA d.d., BIOGRAD NA MORU**  
**BILJEŠKE UZ FINANCIJSKE IZVJEŠTAJE**  
**ZA GODINU KOJA JE ZAVRŠILA 31. PROSINCA 2014.**

**BILJEŠKA 11 – PLAĆENI TROŠKOVI BUDUĆEG RAZDOBLJA**

<i>(U tisućama kuna)</i>	2014.	2013.
Unaprijed plaćene zakupnina po operativnom leasingu	144	755
Računi za uplaćene predujmove	-	28
	<b>144</b>	<b>783</b>

**BILJEŠKA 12- DIONIČKI KAPITAL I VLASTITE DIONICE**

<i>(U tisućama kuna)</i>	Redovne dionice	Rezervirane dionice	Vlastite dionice	Ukupno
Stanje 1. siječnja 2014.	105.931	6.293	(246)	111.978
Stanje 31. prosinca 2014.	117.700	6.993	(385)	124.308

Dionički kapital obuhvaća 238.020 redovnih dionica serije A i 11.366 redovnih dionica serije B, odnosno ukupno 249.386 dionica, svaka s nominalnom vrijednošću od 500,00 kuna (2013.: 450,00 kuna), što ukupno iznosi 124.693 tisuć kuna (119.010 + 5.683). U tijeku godine provedeno je povećanje temeljnog kapitala i to iz sredstava Društva, iz dijela dobiti ostvarene za 2013. godinu, što je temeljni kapital povećan sa iznosa od 112.223.700,00 kuna za iznos od 12.469.300,00 kuna na iznos od 124.693.000,00 kuna.

Stanje vlastitih dionica na 31.12.2014. godine bilo je 704 komada (2013.: 492) po nominalnoj vrijednosti od 352 tisuć kuna, odnosno 385 tisuć kuna (2013.: 246 tisuć kuna) iskazanoj po trošku ulaganja.

U postupku pretvorbe Društva, rješenjem Hrvatskog fonda za privatizaciju, rezerviraju se dionice u vrijednosti 2.727.000 DEM, a zbog neriješenih imovinsko pravnih odnosa na pojedinim nekretninama. Kako je dio nekretnina u međuvremenu prodan, a za dio riješeno vlasništvo, Rješenjem Hrvatskog fonda za privatizaciju ukinuta je rezervacija dionica u vrijednosti od 1.375.500 DEM što predstavlja 13.755 dionica čime je smanjen iznos rezerviranih dionica na 5,61%, odnosno 13.985 komada.

**ILIRIJA d.d., BIOGRAD NA MORU**  
**BILJEŠKE UZ FINACIJSKE IZVJEŠTAJE**  
**ZA GODINU KOJA JE ZAVRŠILA 31. PROSINCA 2014.**

**BILJEŠKA 12- DIONI KI KAPITAL I VLASTITE DIONICE (nastavak)**

Vlasni ka struktura kapitala Ilirije d.d., Biograd na moru iskazana je niže (u %):

	31. prosinca 2014.	31. prosinca 2013.
Arsenal Holdings d.o.o., Zadar	72,64	72,64
Ilirija d.d., Biograd na moru (vlastite dionice)	0,28	0,20
Centar za restrukturiranje i prodaju (CERP)	3,72	5,60
Ostali dioni ari	23,36	21,56
	<b>100,00</b>	<b>100,00</b>

**BILJEŠKA 13- REZERVE**

<i>(U tisu ama kuna)</i>	2014.	2013.
Zakonske rezerve	6.610	5.610
Rezerve za vlastite dionice	6.976	6.976
Ostale rezerve	7.523	7.523
	<b>21.109</b>	<b>20.109</b>

Promjene u zakonskim rezervama u tijeku 2014. godine su:

<i>(U tisu ama kuna)</i>	2014.
1. sije nja	5.610
Donos iz dobiti	1.000
31. prosinca	<b>6.610</b>

Zakonske rezerve se formiraju iz ostvarene dobiti do visine 5 % temeljnog kapitala Društva, sukladno Zakonu o trgova kim društvima. Zakonske rezerve nisu raspodjeljive.

**ILIRIJA d.d., BIOGRAD NA MORU**  
**BILJEŠKE UZ FINACIJSKE IZVJEŠTAJE**  
**ZA GODINU KOJA JE ZAVRŠILA 31. PROSINCA 2014.**

**BILJEŠKA 14 - POSUDBE**

<i>(U tisućama kuna)</i>	Odobrena glavnica	Kamatna stopa	2014.	2013.
<b>Kratkoročne</b>				
Erste&Steiermarkische Bank d.d., Rijeka	EUR 1.000.000	3m euribor+5,6%	7.662	-
Erste&Steiermarkische Bank d.d., Rijeka	KN 1.500.000	8,3 %	808	1.110
Erste&Steiermarkische Bank d.d., Rijeka	EUR 2.000.000	Euribor+ 7%	4.596	4.582
Erste&Steiermarkische Bank d.d., Rijeka	EUR 1.000.000	Euribor+ 5,9%	-	5.512
			<u>13.066</u>	<u>11.204</u>
Plus: Tek. dospjeće po dug. posudbama			<u>16.071</u>	<u>14.688</u>
<b>Ukupno kratkoročni dio</b>			<b><u>29.137</u></b>	<b><u>25.892</u></b>
<b>Dugoročne</b>				
Erste&Steiermarkische Bank d.d., Rijeka	EUR 675.240	2%	808	1.289
Erste&Steiermarkische Bank d.d., Rijeka	EUR 343.228	4%	411	737
Erste&Steiermarkische Bank d.d., Rijeka	EUR 1.881.057	4%	4.504	6.286
Erste&Steiermarkische Bank d.d., Rijeka	EUR 1.358.897,27	4%	4.555	5.189
Erstebank der oerster.Sparkassen, Vienna	EUR 6.519.000	3m euribor+3%	39.153	39.948
Erstebank der oerster.Sparkassen, Vienna	EUR 3.500.000	3m euribor+3%	22.994	23.534
Erste&Steiermarkische Bank d.d., Rijeka	KN 14.047.543,13	6 %	2.809	5.619
Erste&Steiermarkische Bank d.d., Rijeka	EUR 1.000.000	Euribor+5,65	7.279	7.638
Erste&Steiermarkische Bank d.d., Rijeka	EUR 906.053,71	euribor+5,5%		
i HBOR	KN 6.825.000	1,8%	6.896	10.304
S - Leasing d.o.o., Zagreb	EUR 356.897,45	3mj-euribor	50	255
			<u>89.459</u>	<u>100.799</u>
Minus: Tekuće dospjeće dug. posudbi			<u>(16.071)</u>	<u>(14.688)</u>
<b>Ukupno dugoročni dug</b>			<b><u>73.388</u></b>	<b><u>86.111</u></b>
<b>Ukupno posudbe</b>			<b><u>102.525</u></b>	<b><u>112.003</u></b>

**Kratkoročne posudbe**

Obveze po kratkoročnim kreditima prema Erste&Steiermarkische bank d.d. odnose se na dva kredita odobrena temeljem Ugovora o kratkoročnom limitu od 21.8.2013. godine u iznosu od 1.800.000 EUR. Na in korištenja, povrata i kamate se ugovaraju kod svakog pojedinačnog plasmana.

U tijeku 2014. godine Društvu je odobren kredit za obrtna sredstva od Erste&Steiermarkische bank d.d., u iznosu od 1.000.000,00 EUR uz kamatnu stopu jednaku tromjesečnom EURIBOR-u uvećanom za maržu od 5,6%. Rok vraćanja je 10 mjeseci.

Povrat kredita osiguran je upisanim založnim pravom na nekretninama Društva temeljem Ugovora o okvirnom iznosu zaduženja i osiguranju broj OU 264/02, solidarnim jamstvom Arsenal holdingsa d.o.o. te instrumentima osiguranja.

**ILIRIJA d.d., BIOGRAD NA MORU  
BILJEŠKE UZ FINACIJSKE IZVJEŠTAJE  
ZA GODINU KOJA JE ZAVRŠILA 31. PROSINCA 2014.**

---

**BILJEŠKA 14 – POSUDBE(nastavak)**

**Dugoro ne posudbe**

Obveze prema Erste&Steiermarkische banke d.d. po dugoro nim kreditima odnose se na:

- Dva dugoro na kredita iz 2005. godine u iznosu od 675.240 EUR-a i 343.228 EUR-a odobrena za refinanciranje postoje ih obveza i za investicijsku izgradnju. Odobreni su na rok od 10 godina sa dospije em zadnjih rata po oba kredita 31. prosinca 2015. godine.

- Dugoro ni kredit iz 2006. godine u iznosu od 1.881.057 EUR-a, iz programa kreditiranja potpore turisti kom sektoru uz kamatnu stopu 4 %, s povratom u jednakim polugodišnjim ratama od kojih zadnja dospijeva 31. prosinca 2016. godine.

- Dugoro ni kredit iz 2007. godine odobren je u suradnji s HBOR-om u iznosu od 1.358.897,27 EUR-a za investicije uz valutnu klauzulu i fiksnu kamatu od 4% godišnje te povrat u jednakim polugodišnjim ratama od kojih zadnja dospijeva 30. prosinca 2017. godine.

- Dugoro ni kredit iz 2010. godine u iznosu od 2.000.000 EUR-a za trajna obrtna sredstva u suradnji s HBOR-om, uz valutnu klauzulu i promjenjivu kamatnu stopu, koja je u trenutku ugovaranja iznosila 6 % godišnje. Društvo je 30. Rujna 2011. godine sklopilo Aneks br. 1 Ugovora o dugoro nom kreditu kojim je ukinuta valutna klauzula i utvr ena glavnica od 14.047.543,13 kuna te ugovorena otplata u petnaest jednakih tromjese nih rata od kojih zadnja dospijeva 30. lipnja 2015. godine.

- Dugoro ni kredit iz 2012. godine u iznosu od 1.000.000 EUR-a odobren je za investicije u suradnji s Europskom investicijskom bankom i sa istim je vra en jedan kratkoro ni kredit. Povrat kredita je ugovoren u 40 jednakih tromjese nih rata od kojih zadnja dospijeva 31. ožujka 2024. godine. Kamata je vezana uz euribor uve an za 5,65 %.

- Dugoro ni kredit iz 2012. godine u iznosu od 13.760.000,00 kuna s 50%-tnim udjelom sredstva HBOR-a temeljem poslovne suradnje na provo enju Programa razvoja gospodarstva broj: Mod-RG-nn. Na HBOR-ov dio je ugovorena fiksna kamata od 1,8 % godišnje dok je na ban in dio, koji je ugovoren uz valutnu klauzulu, kamata promjenjiva i obra unava se temeljem dvanaestomjese nog euribora uve anog za maržu od 5 % godišnje. Povrat je u 12 jednakih tromjese nih rata od kojih zadnja dospijeva 31. ožujka 2016. godine.

Obveze prema Erste Bank der oesterreichischen Sparkassen, Vienna po dugoro nim kreditima odnose se na:

- Dugoro ni kredit iz 2007. godine u iznosu od 6.519.000 EUR-a za refinanciranje dugoro nih kredita u Erste & Steiermarkische Bank d.d., Rijeka. Dana 30. lipnja 2012. godine potpisan je dodatak ovom ugovoru kojim je za ostatak duga po kreditu ugovoren novi otplatni plan u 14 jednakih tromjese nih rata u iznosu od 30.000,00 EUR-a od kojih zadnja dospijeva 31. listopada 2015. godine. Nakon toga u 36 jednakih tromjese nih rata u iznosu od 138.622,40 EUR od kojih zadnja dospijeva 31. listopada 2024. godine.

- Dugoro ni kredit iz 2007. godine u iznosu od 3.500.000 EUR-a za refinanciranje kredita u Erste & Steiermarkische banke d.d., Rijeka. Dana 30. lipnja 2012. godine potpisan je dodatak ovom ugovoru kojim je za ostatak duga po kreditu ugovoren novi otplatni plan u 14 jednakih tromjese nih rata u iznosu od 20.000,00 EUR-a od kojih zadnja dospijeva 31. listopada 2015. godine, a nakon toga u 36 jednakih tromjese nih rata u iznosu od 81.701,39 EUR od kojih zadnja dospijeva 31. ožujka 2024. godine.

**ILIRIJA d.d., BIOGRAD NA MORU**  
**BILJEŠKE UZ FINANCIJSKE IZVJEŠTAJE**  
**ZA GODINU KOJA JE ZAVRŠILA 31. PROSINCA 2014.**

**BILJEŠKA 14 – POSUDBE(nastavak)**

Povrat kredita osiguran je financijskim instrumentima, solidarnim jamstvom ve inskog vlasnika Arsenal Holdings d.o.o., Zadar te upisom založnog prava - hipoteke na nekretninama Društva u korist poslovnih banaka (vidi bilješku 3).

Obveza prema S-leasingu d.o.o., Zagreb odnosi se na obvezu po jednom ugovoru o financijskom leasingu za kupnju opreme za potrebe marine. Koje se otpla uje u jednakom mjesecnim anuitetima od kojih zadnji dospijeva u 2015. godini. Kamate su promjenjive i uskla uju se s tromjesecnim euriborom.

Otplatni plan dugoro nih posudbi za sljede ih pet godina je kako slijedi:

*(U tisu ama kuna)*

2015.	16.071
2016.	12.669
2017.	8.820
2018.	7.518
2019.	7.518
poslije 2019.	36.863
	<b>89.459</b>

**BILJEŠKA 15 - POSLOVNE I OSTALE OBVEZE**

*(U tisu ama kuna)*

	2014.	2013. prepravljeno
Obveze prema dobavlja ima	13.858	10.267
Dobavlja i - Grupa, Arsenal Holdings, TC Zadar	389	150
Obveze za dane mjenice	7.600	5.642
Boravišna pristojba	14	-
Naknada za korištenje pomorskog dobra	1.171	789
Obveze za kamate	422	547
Obveze za dividendu	455	983
Obveze za dividendu - Grupa, Arsenal Holdings	466	68
Obveze prema zaposlenima	1.245	1.127
Porez i doprinosi za pla e	877	790
Obveze za PDV	176	40
Obveze za rezerviranja za sudski spor	297	1.556
Ostale obveze	138	133
	<b>27.108</b>	<b>22.092</b>

**ILIRIJA d.d., BIOGRAD NA MORU**  
**BILJEŠKE UZ FINANCIJSKE IZVJEŠTAJE**  
**ZA GODINU KOJA JE ZAVRŠILA 31. PROSINCA 2014.**

---

**BILJEŠKA 15 - POSLOVNE I OSTALE OBVEZE (nastavak)**

Obveze za rezerviranja za sudski spor

<i>(U tisućama kuna)</i>	2014.	2013.
Na početku godine	1.556	297
Uzroci ispravke pogreške ranijih razdoblja	-	1.259
Promjene - isplata po presudi suda	(1.259)	-
Na kraju godine	<b>297</b>	<b>1.556</b>

**BILJEŠKA 16 – PRIHODI BUDUĆEG RAZDOBLJA**

<i>(U tisućama kuna)</i>	2014.	2013.
Primljeni predujmovi od individualnih gostiju	1.347	429
Primljeni predujmovi od agencija	1.234	1.074
Zastarjele obveze	839	-
	<b>3.420</b>	<b>1.503</b>

**BILJEŠKA 17 – INFORMACIJE O SEGMENTIMA**

Za primarni oblik izvještaja o segmentima određeni su poslovni segmenti jer na rizike i stope povrata Društva prvenstveno utječu razlike u uslugama koje pružaju tržištu. Sekundarne informacije su izvještaji po zemljopisnim područjima. Poslovni segmenti su organizirani i vođeni odvojeno prema prirodi usluga koje pružaju, gdje svaki segment predstavlja stratešku poslovnu jedinicu koja nudi različite usluge različitim tržištima. Evidentiraju se na temelju informacija koje se interno pripremaju za Upravu koja je ujedno i glavni donositelj poslovnih odluka. Dva su osnovna segmenta: turizam i ugostiteljstvo te marina.

Segment «turizam i ugostiteljstvo» obuhvaća usluge u ugostiteljstvu i turizmu, a segment «marina» usluge u vezi s nautičkim turizmom.

Usluge Društva se većim dijelom odnose na turizam i ugostiteljstvo, a mjesto pružanja usluga je Republika Hrvatska. Prihodi od prodaje ovih usluga mogu se također razlikovati prema zemljopisnoj pripadnosti kupaca.

**ILIRIJA d.d., BIOGRAD NA MORU**  
**BILJEŠKE UZ FINANCIJSKE IZVJEŠTAJE**  
**ZA GODINU KOJA JE ZAVRŠILA 31. PROSINCA 2014.**

**BILJEŠKA 17 – INFORMACIJE O SEGMENTIMA (nastavak)**

**Poslovni segmenti**

U sljede im tabelama prikazani su prihodi i dobit te određena imovina i obveze Društva po poslovnim segmentima:

<i>Za godinu koja je završila 31.12.2014. god. (u tisućama kuna)</i>	Nautica	Turizam i ugostiteljstvo	Ukupno
Prihodi			
Prihodi od ugostiteljskih i turističkih usluga	-	72.134	72.134
Zakupnine-Grupa, Arsenal Holdings	-	60	60
Prihod od usluga marine	43.624	-	43.624
Ukupan prihod	43.624	72.194	115.818
Rezultat			
Rezultat segmenta	17.918	7.687	25.605
Neto financijski rashod	(1.824)	(3.396)	(5.220)
Dobit prije poreza	16.094	4.291	20.385
Trošak poreza na dobit	(1.495)	(397)	(1.892)
Neto dobit godine	14.599	3.894	18.493
Na dan 31. prosinca 2014.			
Imovina i obveze			
Imovina segmenta	62.726	248.186	310.912
Obveze segmenta	590	132.463	133.053
Ostali podaci o segmentu			
Kapitalna ulaganja:			
Nekretnine, postrojenja i oprema	4.029	12.559	16.588
Nematerijalna imovina	-	1.422	1.422
Amortizacija nekretn., postrojenja i opreme	1.562	5.567	7.129
Amortizacija nematerijalne imovine	-	341	341

Cjelokupna imovina Društva te kapitalna ulaganja u imovinu nalaze se u Republici Hrvatskoj.



**ILIRIJA d.d., BIOGRAD NA MORU**  
**BILJEŠKE UZ FINANIJSKE IZVJEŠTAJE**  
**ZA GODINU KOJA JE ZAVRŠILA 31. PROSINCA 2014.**

**BILJEŠKA 17 – INFORMACIJE O SEGMENTIMA (nastavak)**

<i>Za godinu koja je završila 31.12.2013. god. (u tisućama kuna)</i>	Nautica	Turizam i ugostiteljstvo	Ukupno
Prihodi			
Prihodi od ugostiteljskih i turističkih usluga	-	69.884	69.884
Zakupnine - Grupa, Arsenal Holdings	-	60	60
Prihod od usluga marine	41.536	-	41.536
<b>Ukupan prihod</b>	<b>41.536</b>	<b>69.944</b>	<b>111.480</b>
Rezultat			
Rezultat segmenta	16.789	9.541	26.330
Neto financijski rashod	(2.176)	(4.025)	(6.201)
Dobit prije poreza	14.613	5.516	20.129
Trošak poreza na dobit	(1.334)	(493)	(1.827)
<b>Neto dobit godine</b>	<b>13.279</b>	<b>5.023</b>	<b>18.302</b>
Na dan 31. prosinca 2013.			
Imovina i obveze			
Imovina segmenta	58.419	240.424	298.843
Obveze segmenta	910	134.688	135.598
Ostali podaci o segmentu			
Kapitalna ulaganja			
Nekretnine, postrojenja i oprema	3.433	13.478	16.911
Nematerijalna imovina	-	107	107
Amortizacija nekretnine, postrojenja i opreme	(1.440)	(4.737)	(6.177)
Amortizacija nematerijalne imovine	-	-	(208)

**Prihodi – po zemljopisnom području**

Prihodi od prodaje mogu se također razlikovati i prema zemljopisnoj pripadnosti kupaca.

<i>(U tisućama kuna)</i>	2014.	2013.
Prihodi od prodaje u zemlji	81.445	75.760
Prihodi od prodaje u zemlji - Grupa, Arsenal Holdings	60	60
Prihodi od prodaje inozemstvu	34.313	35.660
	<b>115.818</b>	<b>111.480</b>

**ILIRIJA d.d., BIOGRAD NA MORU**  
**BILJEŠKE UZ FINANCIJSKE IZVJEŠTAJE**  
**ZA GODINU KOJA JE ZAVRŠILA 31. PROSINCA 2014.**

---

**BILJEŠKA 18 - OSTALI PRIHODI IZ POSLOVANJA**

<i>(U tisu ama kuna)</i>	2014.	2013.
Prihodi proteklih godina	138	46
Provizija mjenja nice	245	253
Prihodi od naplate šteta s temelja osiguranja	223	53
Prihodi od donacija	170	425
Ostali prihodi	413	233
	<b>1.189</b>	<b>1.010</b>

**BILJEŠKA 19 - TROŠKOVI SIROVINA, MATERIJALA I ENERGIJE**

<i>(U tisu ama kuna)</i>	2014.	2013.
Utrošene sirovine i materijal	14.974	13.814
Utrošena energija	4.219	4.152
Sitan inventar	1.034	1.128
	<b>20.227</b>	<b>19.094</b>

**BILJEŠKA 20 - TROŠKOVI USLUGA**

<i>(U tisu ama kuna)</i>	2014.	2013.
Prijevoz, telefon, poštarina	1.483	1.295
Popravci i održavanje	4.648	1.632
Trošak sajmovia	231	203
Zakupnine	3.592	6.295
Zakupnine - Grupa, Arsenal Holdings	1.338	1.373
Troškovi propagande	2.004	1.826
Komunalne usluge	2.218	2.046
Komunalna i vodoprivredna naknada	1.294	1.405
Ostale usluge	115	204
	<b>16.923</b>	<b>16.279</b>

**ILIRIJA d.d., BIOGRAD NA MORU**  
**BILJEŠKE UZ FINANCIJSKE IZVJEŠTAJE**  
**ZA GODINU KOJA JE ZAVRŠILA 31. PROSINCA 2014.**

**BILJEŠKA 21 - TROŠKOVI OSOBLJA**

<i>(U tisućama kuna)</i>	2014.	2013.
Neto plaće	16.934	16.329
Porezi i doprinosi za plaće	13.449	11.985
Ostale isplate sukladno propisima	1.213	1.362
	<b>31.596</b>	<b>29.676</b>

Društvo je krajem godine zapošljavalo 226 zaposlenika (2013.: 201).

**BILJEŠKA 22 - OSTALI TROŠKOVI POSLOVANJA**

<i>(U tisućama kuna)</i>	2014.	2013.
Troškovi putovanja	1.145	1.179
Nautički sajam, regate	1.192	1.104
Nadzorni odbor	609	490
Naknade agencijama	1.577	1.262
Ugovor o djelu (neto)	1.151	1.363
Intelektualne usluge (odvjetničke, bilježničke i dr.)	206	241
Organizacija zabavnog programa	518	492
Usluge uvanja imovine	1.005	1.023
Reprezentacija	722	611
Premije osiguranja	1.528	1.440
Iznosarine, porezi i doprinosi	741	810
Bankarski troškovi i troškovi platnog prometa	401	333
Koncesije	1.375	1.528
Donacije, sponzorstva	417	377
Manjkovi	31	64
Naknadno utvrđeni rashodi iz ranijih godina	287	185
Otpis nenaplaćenih potraživanja	-	224
Ostalo	2.281	2.000
	<b>15.186</b>	<b>14.726</b>

**ILIRIJA d.d., BIOGRAD NA MORU**  
**BILJEŠKE UZ FINACIJSKE IZVJEŠTAJE**  
**ZA GODINU KOJA JE ZAVRŠILA 31. PROSINCA 2014.**

**BILJEŠKA 23 - NETO FINACIJSKI RASHODI**

<i>(U tisućama kuna)</i>	2014.	2013.
<b>Financijski prihodi</b>		
Pozitivne tečajne razlike	119	132
Prihodi od kamata	17	1
Ukupno financijski prihodi	136	133
<b>Financijski rashodi</b>		
Negativne tečajne razlike	(454)	(1.289)
Rashodi od kamata	(4.902)	(5.045)
Ukupno financijski rashodi	(5.356)	(6.334)
<b>Neto financijski rashodi</b>	<b>(5.220)</b>	<b>(6.201)</b>

**BILJEŠKA 24 - POREZ NA DOBIT**

Porez na dobit obračunava se sukladno hrvatskim propisima. Stopa poreza na oporezivu dobit iznosi 20% (2013.: 20%). Na dan 31. prosinca 2014. godine utvrđena je obveza plaćanja poreza na dobit temeljem porezne prijave u iznosu od 1.892 tisuć e kuna (2013.: 1.827 tisuć e kuna).

Usklađenje poreznog troška Društva prema računskoj dobiti i gubitku s izvještajem o sveobuhvatnoj dobiti i oporezivanju zakonskom stopom prikazano je u sljedećoj tablici:

<i>(U tisućama kuna)</i>	31. prosinca 2014.	31. prosinca 2013.
<b>Dobit prije oporezivanja</b>	<b>20.385</b>	<b>20.129</b>
Obračun poreza po stopi od 20 %	4.077	4.026
Porezni u inak neto porezno nepriznatog rashoda	309	295
Porezni u inak neto neoporezivog prihoda	(2.494)	(2.494)
<b>Porezna obveza</b>	<b>1.892</b>	<b>1.827</b>
Stvarna stopa poreza na dobit	9,28%	9,07 %

**ILIRIJA d.d., BIOGRAD NA MORU**  
**BILJEŠKE UZ FINANCIJSKE IZVJEŠTAJE**  
**ZA GODINU KOJA JE ZAVRŠILA 31. PROSINCA 2014.**

---

**BILJEŠKA 24 - POREZ NA DOBIT (nastavak)**

Društvo je odlučilo provesti dokapitalizaciju iz sredstava Društva i to iz dobiti ostvarene u 2014. godini. Sukladno poreznim propisima ovakvo povećanje temeljnog kapitala predstavlja reinvestiranu dobit na koju se ostvaruje olakšica kod plaćanja poreza na dobit, odnosno reinvestirani iznos dobiti od 12.469.300,00 kuna smanjuje poreznu osnovicu za plaćanje poreza na dobit. Odluku o istom donio je Nadzorni odbor dana 6. veljače 2015. godine kojom je skupštini Društva predložiti povećanje temeljnog kapitala povećanjem nominalnog iznosa dionica za iznos od 50,00 kuna po dionici tako da će nakon povećanja svaka dionica imati nominalni iznos od 550,00 kuna.

U roku od 6 mjeseci od proteka roka za podnošenje prijave poreza na dobit Društvo mora dostaviti Poreznoj upravi dokaz da je u sudskom registru upisano povećanje temeljnog kapitala u visini reinvestirane dobiti ili u protivnom izvršiti ispravak poreza na dobit za razdoblje u kojem je iskazano umanjenje porezne osnovice.

**BILJEŠKA 25 - ZARADE PO DIONICI**

Osnovna zarada po dionici izražava se na način da se neto dobit dioničarima podijeli s ponderiranim prosječnim brojem redovnih dionica u opticaju tijekom godine, koji ne uključuje prosječan broj redovnih dionica koje je Društvo kupilo i koje drži kao vlastite dionice (vidi bilješku 12).

---

	2014.	2013.
Neto dobit dioničarima ( <i>u tisućama kuna</i> )	18.493	18.302
Prosječno ponderirani broj izdanih redovnih dionica	248.822	248.894
Osnovna zarada po dionici ( <i>u kunama</i> )	74,32	73,53

**ILIRIJA d.d., BIOGRAD NA MORU**  
**BILJEŠKE UZ FINANCIJSKE IZVJEŠTAJE**  
**ZA GODINU KOJA JE ZAVRŠILA 31. PROSINCA 2014.**

---

**BILJEŠKA 26 - NOVAC GENERIRAN POSLOVANJEM**

Uskla enje dobiti s novcem generiranim poslovanjem:

<i>(U tisu ama kuna)</i>	2014.	2013.
Dobit teku e godine	18.493	18.302
Uskla enje za:		
Amortizacija materijalne imovine (bilješka 3)	7.129	6.177
Amortizacija nematerijalne imovine (bilješka 4)	341	208
Neot. vrijed. prodane i rashod. dug. imovine (bilješka 3)	1.353	1.431
Promjene u obrtnom kapitalu :		
- potraživanja od kupaca	(817)	(9)
- potraživanja za dane predujmove	(570)	(343)
- ostala potraživanja	(1.748)	(132)
- zalihe	(609)	(60)
- obveze prema dobavlja ima	3.830	754
- obveze za izdane mjenice	1.958	642
- obveze prema zaposlenima	118	114
- ostale obveze	(890)	(3.171)
- trošak budu eg razdoblja	639	493
- prihod budu eg razdoblja	1.917	417
<b>Nov ani priliv generiran poslovanjem</b>	<b>31.144</b>	<b>24.823</b>

**BILJEŠKA 27 - TRANSAKCIJE S POVEZANIM DRUŠTVIMA**

Ve inski vlasnik Društva je Arsenal Holdings d.o.o., Zadar koji posjeduje 72,64 % udjela u Društvu. Transakcije s povezanim društvima osim s navedenim uklju uju i transakcije s društvom Trgovinski centar Zadar d.o.o., koji je lan grupe “Arsenal Holdings” i koji je s istim vlasni ki povezan, te s društvom Ilirija nautika d.o.o., Biograd n/m koje je u 100% vlasništvu Ilirije d.d. kao i sa suvlasnicima Društva - fizi kim osobama. Transakcije, u okviru redovnog poslovanja, uklju uju kupnju i prodaju robe po tržišnim uvjetima, usluga, imovine, te kredite.

**ILIRIJA d.d., BIOGRAD NA MORU**  
**BILJEŠKE UZ FINANCIJSKE IZVJEŠTAJE**  
**ZA GODINU KOJA JE ZAVRŠILA 31. PROSINCA 2014.**

**BILJEŠKA 27 - TRANSAKCIJE S POVEZANIM DRUŠTVIMA (nastavak)**

Stanja na kraju godine koja su rezultat transakcija s povezanim društvima ( lancama Grupe), a iskazana u bilanci, su kako slijedi:

<i>(U tisu ama kuna)</i>	2014.	2013.
Potraživanja od kupaca (bilješka 8)	6	13
Potraživanja za dane pozajmice suvlasnicima (bilješka 5)	1.727	474
Potraživanje za dane pozajmice pov. društvima (bilješka 5)	136	1.307
Ostala potraživanja od suvlasnika (bilješka 8)	721	554
Potraživanja za dane pozajmice suvlasnicima (bilješka 9)	234	338
Potraživanja za pozajmice pov.društvima (bilješka 9)	1.145	-
Obveze prema dobavlja ima (bilješka 15)	389	150
Obveze za dividendu (bilješka 15)	466	68

Tijekom godine Društvo je imalo sljede e transakcije s povezanim društvima koje se reflektiraju u ra unu dobiti i gubitka kako slijedi:

<i>(U tisu ama kuna)</i>	2014.	2013.
Prihodi od usluga (bilješka 17)	60	60
Zakupnine (bilješka 20)	1.338	1.373

**BILJEŠKA 28 – POTENCIJALNE OBVEZE**

Društvo s Gradom Biogradom vodi nekoliko sudskih postupaka radi utvr ivanja prava vlasništva nad pojedinim esticama zemlje. Kod najzna ajnijeg, u postupku obnove zemljišnih knjiga u KO Biograd na moru došlo je do pokušaja oduzimanja vlasništva nad dijelom imovine Društva, koja u naravi predstavlja objekt Teniskog centra s pripadaju im zemljištem površine 48.000 m<sup>2</sup>. Navedena imovina je procijenjena u postupku pretvorbe Društva i unesena u temeljni kapital Društva što je vidljivo iz Elaborata o pretvorbi i Rješenja Hrvatskog fonda za privatizaciju o iskazu nekretnina. Administrativnim postupcima upisano je suvlasništvo Grada Biograda na polovinu dijela. Uprava je pritužbom na rad povjerenstva pokrenula upravni nadzor od strane Ministarstva pravosu a i ne o ekuje gubitke za Društvo. Prvostupanjska presuda Trgova kog suda u Zadru, po pitanju prava vlasništva, riješena je u korist Društva, a postupak je po žalbi nastavljen na drugostupanjskom sudu. Ni po ostalim zapo etim postupcima Uprava ne o ekuje gubitke koji bi u zna ajnoj mjeri mogli utjecati na imovinskopravni, vlasni ki status te poslovanje Društva.

Društvo je solidarni jamac mati nom društvu Arsenal Holdingsu d.o.o., Zadar po dugoro nom investicijskom kreditu broj 5102854504 koji na 31. prosinca 2014. godine iznosi 21.607 tisu a kuna, a istovremeno je Arsenal Holdings solidarni jamac po svim dugoro nim i kratkoro nim financijskim obvezama prema kreditnim institucijama Društva.

Po nalogu Društva izdana je bankovna garancija u korist Hrvatskih šuma d.o.o. na iznos od 500 tisu a kuna s rokom valjanosti do 15. srpnja 2024. godine.

**BILJEŠKA 29 – PREUZETE OBVEZE**

Društvo je sklopilo 16 ugovora o operativnom leasingu te ukupne preuzete obveze po istima na 31. prosinca 2014. godine iznose 5.638 tisu a kuna.