

Programação Científica
3º COMUNICADO



Impresso Especial
2538/2006-DR/CE
S. B. P. T.
CORREIOS

XXXIII Congresso Brasileiro de Pneumologia e Tisiologia

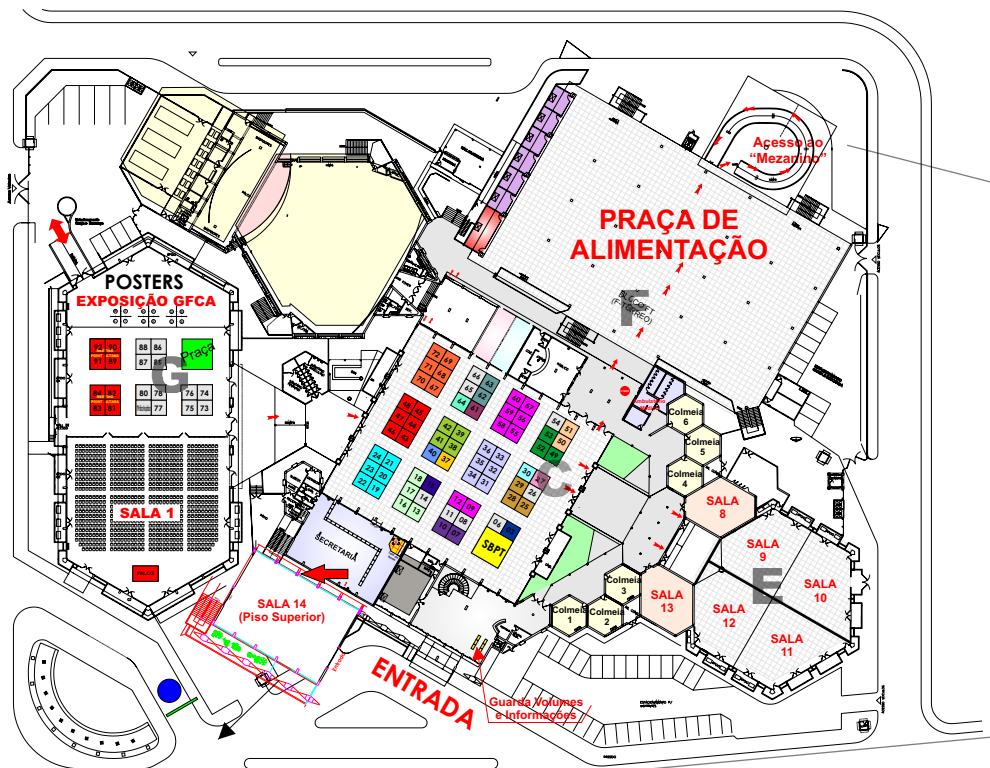
01 a 05 de novembro de 2006

IX Congresso Brasileiro de Endoscopia Respiratória

01 e 02 de novembro de 2006

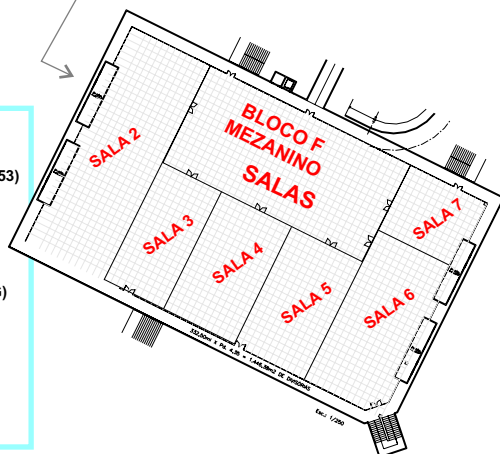


Centro de Convenções do Ceará



ESTANDES

■ AstraZeneca (19 a 24)	■ Schering-Ploug (49, 52 e 53)
■ Bayer (09 e 12)	■ Biodina (62 e 63)
■ E-Tamussino (61)	■ Merck Sharp (50 e 51)
■ Boehringer (67 a 72)	■ Alpharad (30)
■ Farmalab (13, 16, 17 e 18)	■ Altana (43 a 48 Bloco C) (81 a 84 e 89 a 90 Bloco G)
■ Ger-Ar (64)	■ Meditron (40)
■ Glaxo (55 a 60)	■ Aché (38, 39, 41 e 42)
■ Novartis (31 a 36)	■ Actelion (07 e 10)
■ Pfizer (25, 28 e 29)	■ Hospital Messejana (03)
■ Livro Norte (15)	■ Schering (37)
■ Emsa (27)	





Caríssimos colegas,

Congregar os pneumologistas do Brasil, reavivar informações em pneumologia, disseminar conhecimentos científicos, encontrar velhos amigos, criar novos, desvendar modos de vida de regiões culturais diferentes, relaxar, divertir-se deixando de lado um pouco o estresse do cotidiano é o que o XXXIII Congresso Brasileiro de Pneumologia e Tisiologia está oferecendo a todos que aqui venham no dia primeiro de novembro de 2006.

Estamos prontos, acertando apenas a sintonia fina com nossos palestrantes e os que nos prestarão serviço durante o evento.

Tudo está sendo pensado para bem atendê-los: do transporte à sonorização das salas, da música que embalará os corpos nas festas, ao "menu" que lhe será oferecido.

Esse é um congresso democrático feito de modo personalizado para o congressista e seus acompanhantes.

Apresento-lhes hoje nossa programação Científica.

Márcia Alcântara



Pedra Furada - Jericoacoara



Presidente do Congresso: Dra. Márcia Alcântara Holanda

Rua Ana Bilhar, 740 / Ap. 1000 - Aldeota - Fortaleza - CE

Fone: 85.3242-8010 / Fax: 85.3254-7910 - E-mail: pulmocentermar@gmail.com



Presidente da Comissão Científica: Antônio George de Matos Cavalcante

Av. Santos Dumont, 3131 sala 1115 - Aldeota - Fortaleza - CE

Fone: 85.3264 0445 / Fax: 85.3264-0449 - E-mail: georgematos@gmail.com



Tesoureira: Eanes Delgado Barros Pereira

Av. João Pessoa, 2500 - Damas - Fortaleza - CE

Fone: 85.3264-0445 / Fax: 85-3264 0449 - E-mail: eanes@fortalnet.com.br

Comissão Organizadora

- Antero Gomes Neto
- Cyntia Viana
- José Nilo Pires de Mendonça
- Maria da Penha Uchôa
- Marcelo Alcântara Holanda
- Mauro Musa Zamboni
- Plínio José da Silva Câmara
- Renata Maria Araújo Pinto

Comissão Executiva

- Antônio George de Matos Cavalcante
- Cyntia Viana
- Eanes Delgado Barros Pereira
- Juvêncio Paiva Câmara Júnior
- Márcia Alcântara Holanda
- Maria da Penha Uchôa
- Renata Maria Araújo Pinto

Comissão Social

- Juvêncio Paiva Câmara Júnior
- Renata Maria Araújo Pinto

Diretoria SBPT

Presidente

- Mauro Musa Zamboni

Presidente Eleito

- Antônio Carlos Moreira Lemos

Secretária Geral

- Terezinha do Socorro Macêdo Lima

Diretor Financeiro

- Marcelo Palmeira Rodrigues

Diretor de Divulgação e Desefa Profissional

- Jairo Sponholz Araújo

Diretor Científico

- Jussara Fiterman

Diretor de Ensino

- Miguel Abidon Aide

Presidente do Conselho Deliberativo

- Carlos Alberto de Castro Pereira



Comissão Científica Local

- Alfredo Sávio M. Nogueira
- Antero Gomes Neto
- Antônio George de Matos Cavalcante
- Cláudio Teixeira
- Cyntia Viana
- Eanes Delgado Barros Pereira
- Elcineide Soares
- Francisco Fábio Barbosa Benevides
- José Nilo Pires
- Juvêncio Paiva Câmara Júnior
- Marcelo Alcântara Holanda
- Márcia Alcântara Holanda
- Maria da Penha Uchôa
- Newton de Albuquerque Alves
- Pedro Felipe C. de Bruin
- Plínio José da Silva Câmara
- Renata Pinto
- Ricardo C. Reis
- Valéria Góes Pinheiro
- Viviane Calheiros

Comissão Científica Nacional

- Bruno do Vale Pinheiro - MG
- Edson Marchiori - RJ
- Evaldo Marchi - SP
- Fernando Luiz Cavalcanti Lundgren - PE
- Geraldo Lorenzi Filho - SP
- Jaquelina S Ota Arakaki - SP
- Jefferson Benedito Pires de Freitas - SP
- José Alberto Neder Serafini - SP
- José Antonio de Figueiredo Pinto
- José Dirceu Ribeiro - SP
- José Roberto de Brito Jardim - SP
- Jussara Fiterman - RS
- Margareth Maria Pretti Dalcomo - RJ
- Mauro Musa Zamboni - RJ
- Miguel Abidon Aidé - RJ
- Ricardo Henrique Sampaio Meirelles - RJ
- Roberto Helou Rassi - GO
- Roberto Stiburlov - SP
- Ronaldo Adib Kairalla - SP
- Walter Roriz - RJ



Eventos

XXXIII Congresso Brasileiro de Pneumologia e Tisiologia.

IX Congresso Brasileiro de Endoscopia Respiratória.

Data

01 a 05 de novembro de 2006

Local do Evento

Centro de Convenções do Ceará
Avenida Washington Soares, 1141
CEP: 60811-340 - Fortaleza - CE
Fone: 85.3101-4689

Secretaria Executiva / Organização

Sociedade Cearense de Pneumologia e Tisiologia.
Rua Júlio Siqueira, 970 - Dionísio Torres
CEP: 60130-090 - Fortaleza - CE
Fone: 85.4011-1572
Fax: 85.4011-1573
E-mail: sbpt2006@arxweb.com.br
Site: www.sbpt.org.br/pneumo2006

Agência de Turismo Oficial

A Naja Turismo, agência oficial do evento, está responsável por reservas de hospedagem, venda de bilhetes aéreos, opcionais turísticos, aluguel de carro, etc.

Veja os pacotes de viagem no final deste impresso.

INFORMAÇÕES ADICIONAIS

Rua Carolina Sucupira, 480 - Aldeota
Fortaleza - CE
Toll Free: 0800.250.1122
Fone: 85.4008-5900
Fax: 85.4008-5918
E-mail: eventos@najatour.com.br
Site: www.najatour.com.br

Sessão Solene de Abertura

Ocorrerá dia 01 de novembro de 2006, às 20h00, no Marina Park Hotel. Haverá transfer dos hotéis credenciados para o local da Abertura.

Tradução Simultânea

Haverá tradução simultânea inglês / português / inglês nas atividades com participação dos convidados internacionais.

Cursos Pré-Congresso*

Função pulmonar

Dia 01.11.2006, Centro de Convenções do Ceará.

Tuberculose

Dia 01.11.2006, Centro de Convenções do Ceará.

Leitura radiológica das pneumoconioses

Dias 30 e 31.10.2006 e 01.11.2006, no **Hotel Oásis Atlântico Imperial**.

Circulação pulmonar

Dia 01.11.2006, Centro de Convenções do Ceará.

Ventilação não-invasiva

Dia 01.11.2006, Centro de Convenções do Ceará.

Transplante pulmonar

Dia 01.11.2006, Centro de Convenções do Ceará.

Epidemiologia básica para leitura e redação de artigos científicos

Dia 01.11.2006, Centro de Convenções do Ceará.

Imagem

Dia 01.11.2006, Centro de Convenções do Ceará.

Abordagem clínica das doenças pulmonares

Dia 01.11.2006, Centro de Convenções do Ceará.

*Alguns cursos serão simultâneos, portanto antes de fazer sua inscrição, verifique os horários de cada curso. Eles terão vagas limitadas e serão cobrados à parte.

Disque Congresso:

(85) 4011-1560



Provas para título de Especialista

Especialista em Pneumologia e Tisiologia

Data: 01 de novembro de 2006
Horário: 13:00 às 18:00 h
Local: Centro de Convenções do Ceará.
Edital: http://www.sbpt.org.br/asp/Ensino_Titulos_01.asp

Especialista em Cirurgia Torácica

Data: 01 de novembro de 2006
Horário: 08:00 às 18:00 h
Local: Centro de Convenções do Ceará.
Edital: http://www.sbpt.org.br/asp/Ensino_Titulos_01.asp

Área de Atuação em Pneumologia Pediátrica

Data: 01 de novembro de 2006
Horário: 08:00 às 18:00 h
Local: Centro de Convenções do Ceará.
Edital: http://www.sbpt.org.br/temp/Cert_Atuaacao_Pneumo_Ped_2006.pdf

Área de Atuação em Endoscopia Per-oral

Data: 01 de novembro de 2006
Horário: 08:00 às 18:00 h
Local: Centro de Convenções do Ceará.
Edital: http://www.sbpt.org.br/asp/Ensino_Titulos_01.asp

Site Oficial do Congresso

www.sbpt.org.br/pneumo2006

Mantenha-se atualizado visitando a página do congresso. Muito em breve estaremos disponibilizando novas informações tais como:

- Confirmação de trabalhos, forma de apresentação, data e horário;
- Horário e roteiros dos ônibus;
- Grade definitiva da programação científica.

Exposição Paralela

A exposição comercial ocupará uma área de 2.642 m² do Centro de Convenções do Ceará.

Assembléias Gerais

ASSEMBLÉIA	DATA
Assembléia Geral SBPT <i>Discussão de Alteração Estatutária</i>	02/11/2006
Assembléia Geral SBPT (1) <i>Prestação de Contas diretoria Biênio 2004-2006</i> (2) <i>Posse Diretoria 2006-2008</i> (3) <i>Eleição da sede do Congresso 2010</i> (4) <i>Eleição da Diretoria biênio 2008-2010</i>	03/11/2006
Assembléia Geral da Sociedade Brasileira de Cirurgia Torácica	02/11/2006
Assembléia Geral Departamento de Endoscopia Respiratória	04/11/2006

Site oficial:

www.sbpt.org.br/pneumo2006



Festa de Boas Vindas aos Congressistas

Dia 01 de novembro de 2006 às 20:00 h no Marina Park Hotel

Jantar Dançante com Show do Sanfoneiro Waldonys e banda, que é conhecido internacionalmente, seguido de Show da Banda Acaiaca.

A noite será inspirada no Ceará. A culinária, a música, a decoração, o aconchego e a alegria dos anfitriões cearenses dando boas vindas aos amigos pneumologistas, acompanhantes, patrocinadores e convidados.

Luau do Futuro

Dia 03 de novembro de 2006 às 21:00 h na Barraca CrocoBeach

Festejar a magia da lua em união com a beleza do mar é a arte que o Luau do Futuro Altana, na Praia do Futuro, vai apresentar no clima aconchegante e singular que só o Ceará tem. Escolhemos este dia para festejar a lua cheia, pois é sabido que esta lua torna as pessoas mais sensíveis e inquietas. É também conhecida como a fase das realizações e transbordamentos.

XXXIII Congresso Brasileiro de Pneumologia e Tisiologia

01 a 05 de novembro de 2006

IX Congresso Brasileiro de Endoscopia Respiratória

01 e 02 de novembro de 2006



Programação Científica



Programação Científica

Segunda, 30 de outubro de 2006

Das 08:00 às 17:30 h

No Hotel Oasis Atlantic Imperial

Curso Pré-congresso

ILO 2000 - CLASSIFICAÇÃO RADIOGRÁFICA INTERNACIONAL DAS PNEUMOCONIOSES

OCUPACIONAL 1

08:00 às 08:30	Inscrições
08:30 às 09:00	Introdução
09:00 às 09:45	Histórico da Classificação Radiológica da OIT
09:45 às 10:30	Introdução à Classificação OIT 2000
10:30 às 10:50	INTERVALO
10:50 às 12:30	Leitura dos padrões radiológicos: OIT 2000
12:30 às 14:00	ALMOÇO
14:00 às 14:50	Doenças associadas à sílica e critérios diagnósticos de silicose
14:50 às 15:40	Leitura - Pequenas opacidades regulares
15:40 às 16:00	INTERVALO
16:00 às 17:30	Leitura - Pequenas e grandes opacidades regulares

Terça, 31 de outubro de 2006

Das 08:00 às 18:00 h

No Hotel Oasis Atlantic Imperial

Curso Pré-congresso

ILO 2000 - CLASSIFICAÇÃO RADIOGRÁFICA INTERNACIONAL DAS PNEUMOCONIOSES

OCUPACIONAL 1

08:00 às 08:50	Doenças associadas ao asbesto: aspectos epidemiológicos clínicos e radiológicos Critérios diagnósticos da asbestose
08:50 às 10:15	Leitura - Pequenas opacidades irregulares
10:15 às 10:35	INTERVALO
10:35 às 12:30	Leitura - Pequenas opacidades irregulares e anormalidades pleurais
12:30 às 14:00	ALMOÇO
14:00 às 15:00	Exercícios Grupo A
15:00 às 16:00	Exercícios Grupo B
16:00 às 16:20	INTERVALO
16:20 às 17:20	Revisão dos exercícios
17:20 às 17:40	Discussão sobre futuras perspectivas de diagnóstico por imagem das pneumoconioses
17:40 às 18:00	ENCERRAMENTO



Das 08:00 às 17:30 h

No Hotel Oasis Atlantic Imperial

Curso Pré-congresso

CLASSIFICAÇÃO INTERNACIONAL DE TCAR PARA DOENÇAS RESPIRATÓRIAS OCUPACIONAIS E AMBIENTAIS

OCUPACIONAL 2

08:00 às 08:30	Inscrições
08:30 às 08:45	Introdução
08:45 às 09:30	TC e TCAR em doenças causadas por poeiras minerais
09:30 às 10:15	Classificação Internacional de TCAR para doenças respiratórias ocupacionais e ambientais
10:15 às 10:30	Glossário de termos na TCAR de pulmões e pleura
10:30 às 10:50	INTERVALO
10:50 às 12:30	Radiografia padrão - apresentação de exemplos típicos do sistema de codificação
12:30 às 14:00	ALMOÇO
14:00 às 14:50	Correlações entre TC de cortes finos com a função pulmonar em doenças causadas por poeiras minerais
14:50 às 15:40	Exercícios interativos - TC/TCAR em doenças respiratórias ocupacionais
15:40 às 16:00	INTERVALO
16:00 às 17:30	Exercícios interativos - TC/TCAR em doenças respiratórias ocupacionais

Quarta, 01 de novembro de 2006

Das 08:00 às 17:30 h

No Centro de Convenções do Ceará

Curso Pré-congresso

ABORDAGEM CLÍNICA DAS DOENÇAS PULMONARES

Sala 02

08:00 às 08:45	O processo diagnóstico em pneumologia
08:45 às 09:30	Semiologia do processo obstrutivo
09:30 às 10:15	Doenças da Circulação Pulmonar
10:15 às 10:30	INTERVALO
10:30 às 11:00	Sons respiratórios normais
11:00 às 11:30	Semiologia das consolidações pulmonares
11:30 às 12:00	Semiologia das doenças pulmonares difusas
12:00 às 14:00	ALMOÇO
14:00 às 14:45	Câncer de pulmão: manifestações paraneoplásicas
14:45 às 15:30	Doenças sistêmicas e pulmão
15:30 às 16:00	INTERVALO
16:00 às 16:45	O indivíduo em seu meio ambiente: exposições ocupacionais
16:45 às 17:30	O paciente difícil: Simulação de casos
17:30	ENCERRAMENTO



Programação Científica

Quarta, 01 de novembro de 2006

Das 08:20 às 16:30 h

Curso Pré-congresso

Sala 03	CIRCULAÇÃO PULMONAR
08:20 às 08:30	Abertura
08:30 às 09:00	Fisiologia da circulação pulmonar
09:00 às 10:00	Hipertensão pulmonar avaliação diagnóstica
10:00 às 10:30	Alvos terapêuticos potenciais em hipertensão arterial pulmonar (HAP)
10:30 às 11:00	INTERVALO
11:00 às 11:30	Tratamento convencional da HAP
11:30 às 12:15	Tratamento da HAP: discutindo o algoritmo
12:15 às 13:30	ALMOÇO
13:30 às 14:30	HAP em situações especiais: gravidez e cirurgia
14:30 às 15:30	Hipertensão pulmonar e condições associadas
15:00 às 15:30	INTERVALO
15:30 às 16:30	HAP: realidade nacional e perspectivas
16:30	ENCERRAMENTO

Quarta, 01 de novembro de 2006

Das 08:30 às 18:00 h

Curso Pré-congresso

Sala 04	EPIDEMIOLOGIA BÁSICA PARA LEITURA E REDAÇÃO DE ARTIGOS CIENTÍFICOS
08:30 às 08:40	Abertura
08:40 às 09:20	A pesquisa em doenças prevalentes na pneumologia
09:20 às 10:00	Principais delineamentos em pesquisas
10:00 às 10:30	INTERVALO
10:30 às 11:15	Interpretação de meta-análises
11:15 às 12:00	Medidas de ocorrência
12:00 às 14:00	ALMOÇO
12:40 às 14:40	Interpretação : testes diagnósticos
14:40 às 15:10	Classificação: vieses
15:10 às 16:00	Leitura crítica de artigos
16:00 às 16:30	INTERVALO
16:30 às 17:00	Redação de artigos
17:00 às 17:30	Estudos multicêntricos
17:30 às 18:00	PLENÁRIA / ENCERRAMENTO



Das 09:20 às 17:30 h

Curso Pré-congresso

Sala 05	FUNÇÃO PULMONAR
09:20 às 10:40	O laboratório de função pulmonar na prática clínica
09:20 às 09:35	Diagnóstico diferencial da dispnéia
09:35 às 09:50	Avaliação prognóstica na pneumopatia crônica
09:50 às 10:05	Tosse crônica: como o laboratório de função pulmonar pode ser útil
10:05 às 10:20	Avaliação funcional respiratória no pré-operatório
10:20 às 10:40	DEBATE
10:40 às 11:00	INTERVALO
11:00 às 12:00	Discussão de casos de função pulmonar básica e avançada
12:00 às 14:00	ALMOÇO
14:00 às 15:20	Avanços na avaliação funcional da doença respiratória
14:00 às 14:15	O novo consenso ATS/ERS sobre testes de função pulmonar: o que há de novo?
14:15 às 14:30	Distúrbio ventilatório inespecífico
14:30 às 14:45	Resposta ao broncodilatador: a espirometria é suficiente?
14:45 às 15:00	As alças fluxo-volume corrente no exercício
15:00 às 15:20	DISCUSSÃO
15:20 às 15:30	INTERVALO
15:30 às 16:00	Os novos valores de referência brasileiros para a espirometria
16:00 às 16:30	DISCUSSÃO
16:30 às 17:30	Uma abordagem multifatorial da intolerância ao exercício na DPOC
17:30	ENCERRAMENTO

Quarta, 01 de novembro de 2006

Das 08:00 às 17:30 h

Curso Pré-congresso

Sala 06	IMAGEM
08:00 às 08:30	Manuseio do nódulo pulmonar solitário
08:30 às 09:00	Doenças fúngicas pulmonares
09:00 às 09:30	Radiologia do câncer de pulmão
09:30 às 10:00	Estudo por imagem das doenças pleurais
10:00 às 10:30	INTERVALO
10:30 às 11:00	TCAR no paciente com SIDA
11:00 às 11:30	Padrões básicos na TCAR I: aumento da densidade (consolidação e vidro fosco)
11:30 às 12:00	Padrões básicos na TCAR II: pequenos nódulos pulmonares
12:00 às 14:00	ALMOÇO
14:00 às 14:30	Padrões básicos na TCAR III: diminuição da densidade (doenças císticas, enfisema, faveolamento, etc)
14:30 às 15:00	Doenças pulmonares metabólicas
15:00 às 15:30	TCAR no transplante de medula óssea



Programação Científica

Quarta, 01 de novembro de 2006

Das 08:00 às 17:30 h

IMAGEM - Continuação

15:30 às 16:00

INTERVALO

16:00 às 16:30

Padrões em mosaico: definição e diagnóstico diferencial

16:30 às 17:00

Avaliação por imagem dos hilos pulmonares

17:00 às 17:30

Classificação das pneumonias intersticiais idiopáticas

17:30

ENCERRAMENTO

Quarta, 01 de novembro de 2006

Das 08:00 às 18:00 h

Curso Pré-congresso

Sala 09

TUBERCULOSE

08:30 às 08:45

Apresentação do Curso e objetivos

08:45 às 09:30

Metas do PNCT

09:30 às 10:00

O bacilo: conceitos atuais

10:30 às 11:00

Transmissão: conceito de virulência, contágio e biossegurança

11:00 às 11:30

Patogenia: da infecção à formação de cavidades

11:30 às 12:00

Qual é a clínica da tuberculose? Diagnóstico diferencial

12:00 às 12:30

Papel da bacteriologia, da imunologia e da biogenética

12:30 às 13:00

Prova tuberculínica tem lugar? Quem deve aplicar?

13:00 às 14:00

ALMOÇO

14:00 às 14:30

Bases bacteriológicas do tratamento

14:30 às 15:00

Bases farmacológicas do tratamento

15:00 às 15:30

Bases experimentais do tratamento: testes in vitro e in vivo; conceito de trial

15:30 às 16:00

Busca de casos: custo-efetividade

16:00 às 16:30

Vacinação e revacinação

16:30 às 17:00

Quimioprofilaxia: ampla ou restrita?

17:00 às 17:30

Biossegurança: institucional e individual

17:30 às 18:00

Discussão geral com todos os palestrantes

Quarta, 01 de novembro de 2006

Das 08:00 às 19:00 h

Curso Pré-congresso

Salas 10 e 12

TRANSPLANTE PULMONAR

08:00 às 08:30

Técnica de retirada e preservação do pulmão para transplante

08:30 às 09:00

Técnica cirúrgica do implante do pulmão e cuidados transoperatórios



TRANSPLANTE PULMONAR - Continuação

09:00 às 12:00	Demonstração cirúrgica: Transplante Pulmonar Introdução e técnica de retirada, preservação e implante
12:00 às 14:00	ALMOÇO
14:00 às 15:30	TRANSPLANTE PULMONAR I
14:00 às 14:20	Indicações atuais do transplante pulmonar Seleção do candidato
14:20 às 14:40	Avaliação e cuidados pré-operatórios no paciente candidato a transplante pulmonar
14:40 às 15:00	Cuidados especiais do doador para transplante pulmonar
15:00 às 15:30	DISCUSSÃO
15:30 às 16:00	INTERVALO
16:00 às 18:30	TRANSPLANTE PULMONAR II
16:00 às 16:20	Manejo Clínico no pós-operatório
16:20 às 16:40	Complicações imediatas e tardias do paciente transplantado
16:40 às 17:00	Imunorregulação no transplante pulmonar
17:00 às 18:30	DISCUSSÃO
18:30 às 19:00	Conferência - Transplante pulmonar: experiência do Hospital Geral de Toronto

Curso Pré-congresso

Das 08:00 às 16:20 h

Sala 12	VENTILAÇÃO NÃO-INVASIVA
08:00 às 08:15	Inscrições no local e entrega do material
08:15 às 08:25	Boas vindas e apresentação do curso
08:25 às 08:55	Revisão das bases fisiopatológicas para uso da VNI
09:00 às 09:25	Indicações para uso da VNI baseadas em evidências
09:30 às 09:55	Escolha do tipo de ventilador, modo ventilatório e interface ideal
10:00 às 10:20	INTERVALO
10:20 às 10:40	Interação paciente versus ventilador em VNI
10:45 às 11:10	Crítérios para retirada da VNI ou manutenção de longo prazo
11:15 às 12:00	Discussão de casos
12:00 às 13:45	ALMOÇO
13:45 às 15:45	ATIVIDADES PRÁTICAS: VNI na IRA hipoxêmica; VNI no edema agudo de pulmão; VNI na exacerbação de DPOC; VNI na insuficiência respiratória neuro-muscular
15:45 às 16:00	INTERVALO
16:00 às 16:20	Discussão; tira-dúvidas e avaliação



IX CONGRESSO DE ENDOSCOPIA RESPIRATÓRIA

Sala 11	ENDOSCOPIA RESPIRATÓRIA
08:30 às 09:10	CONFERÊNCIA: Sistemas de guias eletromagnéticos
09:20 às 10:40	MESA REDONDA
09:20 às 09:40	Microbrider - Um novo método para ablação endoscópica de tumores
09:40 às 10:00	Tratamento transbroncoscópico do enfisema pulmonar
10:00 às 10:20	Tratamento endobrônquico da asma
10:20 às 10:40	DISCUSSÃO
12:00 às 14:00	ALMOÇO
14:00 às 14:20	Anestesia e sedação em broncoscopia avaliação crítica com base nas evidências da literatura
14:20 às 14:40	Manejo da via aérea difícil
14:40 às 15:00	Fístula broncopleural: vendo o problema com foco no tratamento endoscópico
15:00 às 15:20	DISCUSSÃO
15:30 às 16:30	MINI-CONFERÊNCIAS
15:30 às 16:00	Discinesia da laringe
16:00 às 16:30	Avaliação da SAOS pela endoscopia respiratória
16:30 às 16:50	INTERVALO
16:50 às 17:30	MINI-CONFERÊNCIAS
16:50 às 17:10	Broncoscopia Fetal terapêutica intra-uterina
17:10 às 17:30	Riscos e recomendações da fibrobroncoscopia na gravidez

IX CONGRESSO DE ENDOSCOPIA RESPIRATÓRIA

Sala 11	ENDOSCOPIA RESPIRATÓRIA
08:30 às 09:10	CONFERÊNCIA: Tomografia computadorizada avançada nas imagens das vias aéreas
09:20 às 10:40	MESA REDONDA
09:20 às 09:40	Novas modalidades terapêuticas para traqueomalácia
09:40 às 10:00	Tratamento das estenoses benignas da árvore traqueobrônquica
10:00 às 10:20	Tratamento endoscópico paliativo do câncer de pulmão
10:20 às 10:40	DISCUSSÃO
10:40 às 11:00	VISITA AOS PÔSTERES / EXPOSITORES
14:00 às 15:20	MESA REDONDA: Broncofibroscopia no diagnóstico das doenças pulmonares
14:00 às 14:20	Achados clínicos e do LBA nas bronquiolites respiratórias associadas à doença intersticial
14:20 às 14:40	Diagnóstico clínico versus broncoscópico em pacientes HIV positivos
14:40 às 15:00	Tuberculose em pacientes imunocompetentes
15:00 às 15:20	DISCUSSÃO



IX CONGRESSO DE ENDOSCOPIA RESPIRATÓRIA - Continuação


15:30 às 16:30	MINI-CONFERÊNCIAS
15:30 às 16:00	O papel da broncofibroscopia na UTI
16:00 às 16:30	O papel da broncofibroscopia no paciente com trauma torácico
16:30 às 16:50	VISITA AOS PÔSTERES / EXPOSITORES
16:50 às 17:30	DISCUSSÃO DE CASOS: dois casos endoscópicos qual o seu diagnóstico?
17:35 às 18:35	Assembléia do DER

Atividades Científicas do XXXIII CONGRESSO BRASILEIRO DE PNEUMOLOGIA E TISIOLOGIA

Das 08:30 às 09:10 h

Conferências

Sala 01	A história natural da asma
Sala 02	Hipertensão arterial pulmonar: Resultados do tratamento a longo prazo
Sala 06	Tuberculose multiresistente - O desafio mundial: Paradoxo entre o progresso e as desigualdades
Sala 14	DPOC: Os desafios para terapia futura



Beira Mar - Fortaleza



Das 09:20 às 12:00 h

Módulos

Sala 01

ASMA

09:20 às 10:40	MESA REDONDA: Epidemiologia e fisiopatologia da asma
09:20 às 09:40	Marcadores epidemiológicos no Brasil e no mundo
09:40 às 10:00	Interrelação entre estilo de vida, genética e ambiente
10:00 às 10:20	A inflamação e sua correlação com a gravidade
10:20 às 10:40	DISCUSSÃO
10:40 às 11:00	VISITA AOS PÔSTERES / EXPOSITORES
11:00 às 12:00	MINI-CONFERÊNCIAS
11:00 às 11:30	Avaliação clínica, funcional e alérgica no diagnóstico e classificação da asma
11:30 às 12:00	Importância dos marcadores da inflamação na asma

Sala 02

PEDIATRIA

09:20 às 10:40	MESA REDONDA: Síndromes sibilantes
09:20 às 09:40	Prevenindo as exacerbações da asma
09:40 às 10:00	Abordagem diagnóstica do lactente sibilante
10:00 às 10:20	Padrões evolutivos da bronquiolite viral aguda
10:20 às 10:40	DISCUSSÃO
10:40 às 11:00	VISITA AOS PÔSTERES / EXPOSITORES
11:00 às 12:00	CONFERÊNCIA: Gens, meio ambiente e asma

Sala 03

VASCULAR

09:20 às 10:40	MESA REDONDA: Hipertensão pulmonar
09:20 às 09:40	Classificação e avaliação diagnóstica
09:40 às 10:00	Papel da avaliação hemodinâmica invasiva
10:00 às 10:20	HP associada à doenças do colágeno
10:20 às 10:40	DISCUSSÃO
10:40 às 11:00	VISITA AOS PÔSTERES / EXPOSITORES
11:00 às 12:00	REVISÃO DA LITERATURA: Hipertensão pulmonar
11:00 às 11:30	Fisiopatologia da HP
11:30 às 12:00	Marcadores prognósticos na HAP idiopática

Sala 05

PNEUMOLOGIA GERAL

09:20 às 10:40	MESA REDONDA: Atualização em derrame pleural
09:20 às 09:40	Tuberculose
09:40 às 10:00	Neoplasia



Das 09:20 às 12:00 h

PNEUMOLOGIA GERAL - Continuação

Módulos

10:00 às 10:20

Doenças infecciosas

10:20 às 10:40

DISCUSSÃO

10:40 às 11:00

VISITAAOS PÔSTERES / EXPOSITORES

11:00 às 12:00

DISCUSSÃO DE CASOS: três casos de doenças pleurais

Sala 06

ITR

09:20 às 10:40

MESA REDONDA: Bronquiectasias

09:20 às 09:40

Diagnóstico e tratamento das exacerbações

09:40 às 10:00

Tratamento entre as exacerbações

10:00 às 10:20

Quando indicar cirurgia?

10:20 às 10:40

DISCUSSÃO

10:40 às 11:00

VISITAAOS PÔSTERES / EXPOSITORES

11:00 às 12:00

MINI-CONFERÊNCIAS

11:00 às 11:30

Pneumonia: a importância da resistência bacteriana

11:30 às 12:00

Infecções do trato respiratório inferior: Como classificar e tratar?

Sala 07

TEMAS LIVRES

09:20 às 10:40

Temas livres I

10:40 às 11:00

VISITAAOS PÔSTERES / EXPOSITORES

11:00 às 12:00

Temas livres II

Sala 09

TUBERCULOSE

09:20 às 10:40

MESA REDONDA: O estado de arte no tratamento da tuberculose

09:20 às 09:40

TB sensível: experiências nacionais e protocolos; avaliação dos regimes nacionais

09:40 às 10:00

TB resistente: experiências nacionais e protocolos; avaliação dos regimes de reserva

10:00 às 10:20

Tratamento supervisionado (DOTS), solução ou meio?

10:20 às 10:40

DISCUSSÃO

10:40 às 11:00

VISITAAOS PÔSTERES / EXPOSITORES

11:00 às 12:00

MINI-CONFERÊNCIAS

11:00 às 11:30

Latência e doença: diagnóstico e intervenção

11:30 às 12:00

Virulência, transmissão e biossegurança

Sala 10

INTENSIVA

09:20 às 10:40

MESA REDONDA: Estratégias não convencionais na SDRA

09:20 às 09:40

Recrutamento alveolar

09:40 às 10:00

Manutenção da atividade muscular



Programação Científica

Quinta, 02 de novembro de 2006

Das 09:20 às 12:00 h

INTENSIVA - Continuação

Módulos

10:00 às 10:20

Ventilação mecânica

10:20 às 10:40

DISCUSSÃO

10:40 às 11:00

VISITA AOS PÔSTERES / EXPOSITORES

11:00 às 12:00

TEMAS LIVRES

Sala 14

DPOC

09:20 às 10:40

MESA REDONDA: Evidências no tratamento da DPOC estável

09:20 às 09:40

Qual o papel das xantinas?

09:40 às 10:00

Quando usar o corticóide inalatório associado à beta agonista e ao corticóide sistêmico?

10:00 às 10:20

Definindo a posição dos anticolinérgicos

10:20 às 10:40

DISCUSSÃO

10:40 às 11:00

VISITA AOS PÔSTERES / EXPOSITORES

11:00 às 12:00

MINI-CONFERÊNCIA

11:00 às 11:30

DPOC por fumaça de lenha

11:30 às 12:00

DPOC por fumaça do cigarro

Quinta, 02 de novembro de 2006

Das 12:15 às 13:45 h

Simpósios Satélites

Sala 01

ASTRAZENECA

Sala 02

PFIZER

Sala 06

BAYER

Das 14:00 às 16:50 h

Módulos

Sala 01

ASMA

14:00 às 15:20

MESA REDONDA: Contribuição dos fenômenos alérgicos e da resposta imune no desenvolvimento da asma

14:00 às 14:20

Relação causal dos alérgenos

14:20 às 14:40

Fatores de risco no início, curso e controle

14:40 às 15:00

Papel das infecções virais e bacterianas

15:00 às 15:20

DISCUSSÃO

15:30 às 16:30

MINI-CONFERÊNCIAS

15:30 às 16:00

Conceito de via aérea única: nariz, pulmões e inflamação alérgica

16:00 às 16:30

Tratamento integrado: rinite e asma

16:30 às 16:50

VISITA AOS PÔSTERES / EXPOSITORES



Das 14:00 às 16:50 h

Módulos

Sala 02

CIRURGIA

- 14:00 às 15:20 MESA REDONDA: Cirurgia mediastinal: quando e como fazer
- 14:00 às 14:15 Indicações e técnicas da CTVA nas doenças mediastinais
- 14:15 às 14:30 Timectomia na miastenia gravis
- 14:30 às 14:45 Os limites da cirurgia nos tumores do mediastino
- 14:45 às 15:00 Abordagem cirúrgica da mediastinite necrotizante descendente
- 15:00 às 15:20 DISCUSSÃO
- 15:30 às 16:30 DISCUSSÃO DE CASOS
- 16:30 às 16:50 VISITA AOS PÔSTERES / EXPOSITORES

Sala 03

TABAGISMO

- 14:00 às 15:20 MESA REDONDA: Tabagismo como dependência
- 14:00 às 14:20 Teste de screening da dependência física
- 14:20 às 14:40 O que há além da dependência física?
- 14:40 às 15:00 Dependência nicotínica em portadores de doenças respiratórias
- 15:00 às 15:20 DISCUSSÃO
- 15:30 às 16:30 MINI-CONFERÊNCIAS
- 15:30 às 16:00 Comorbidades psiquiátricas como fator dificultador para cessar o tabagismo
- 16:00 às 16:30 Cessação tabágica: lidando com o ganho de peso
- 16:30 às 16:50 VISITA AOS PÔSTERES / EXPOSITORES

Sala 04

DOENÇAS OCUPACIONAIS

- 14:00 às 15:20 FÓRUM: ESTÁGIO ATUAL DA SILICOSE NO BRASIL
- 14:00 às 14:10 No estado do Ceará
- 14:10 às 14:20 No estado do Piauí
- 14:20 às 14:30 No estado de Minas Gerais
- 14:30 às 14:40 Na região sul do Brasil
- 14:40 às 14:50 Projeto Marmorarias SP
- 14:50 às 15:20 DISCUSSÃO
- 15:30 às 16:30 CONFERÊNCIA: Programa global de eliminação da silicose
- 16:30 às 16:50 VISITA AOS PÔSTERES / EXPOSITORES



Praia do Cumbuco



Das 14:00 às 16:50 h

Módulos

Sala 05

PNEUMOLOGIA GERAL

14:00 às 15:20

MINI-CONFERÊNCIAS

14:00 às 14:20

Participação da pneumologia brasileira no cenário dos congressos nacionais e internacionais

14:20 às 14:40

Trajetória da produção científica da SBPT nos últimos vinte anos

14:40 às 15:00

Jornal brasileiro de pneumologia: momento atual e perspectivas

15:00 às 15:20

DISCUSSÃO

15:30 às 16:30

MINI-CONFERÊNCIAS

15:30 às 16:00

Os novos valores de referência brasileiros para a espirometria

16:00 às 16:30

Abordagem multifatorial da intolerância ao exercício na DPOC

16:30 às 16:50

VISITA AOS PÔSTERES / EXPOSITORES

Sala 06

ITR

14:00 às 15:20

MESA REDONDA: Atualização em PAC grave

14:00 às 14:20

Corticoterapia

14:20 às 14:40

Efeito antiinflamatório e imunomodulador dos macrolídeos

14:40 às 15:00

PCR recombinante: quando indicar?

15:00 às 15:20

DISCUSSÃO

15:30 às 16:30

MINI-CONFERÊNCIAS

15:30 às 16:00

ITR: medidas preventivas

16:00 às 16:30

Gripe aviária: estamos preparados?

16:30 às 16:50

VISITA AOS PÔSTERES / EXPOSITORES

Sala 07

TEMAS LIVRES

14:00 às 15:20

Temas livres I

15:30 às 16:30

Temas livres II

16:30 às 16:50

VISITA AOS PÔSTERES / EXPOSITORES

Sala 09

TUBERCULOSE

14:00 às 15:20

MESA REDONDA: tuberculose extra-pulmonar

14:00 às 14:20

Abordagem geral

14:20 às 14:40

Custo-efetividade dos métodos diagnósticos

14:40 às 15:00

Papel da imunologia na Tb pleural

15:00 às 15:20

DISCUSSÃO

15:30 às 16:30

DISCUSSÃO DE CASOS: erros comuns no manejo da tuberculose

16:30 às 16:50

VISITA AOS PÔSTERES / EXPOSITORES



Das 14:20 às 16:50 h

Módulos

Sala 10

INTENSIVA

- 14:00 às 15:20 MESA REDONDA: Ventilação mecânica nas doenças obstrutivas
- 14:00 às 14:20 Monitorização da hiperinsuflação
- 14:20 às 14:40 Emprego da PEEP na DPOC e asma
- 14:40 às 15:00 Terapia inalatória na ventilação mecânica
- 15:00 às 15:20 DISCUSSÃO
- 15:30 às 16:30 MINI-CONFERÊNCIAS
- 15:30 às 16:00 Como ajustar a PEEP ideal à beira- do- leito?
- 16:00 às 16:30 Lesão muscular associada à ventilação mecânica
- 16:30 às 16:50 VISITA AOS PÔSTERES / EXPOSITORES

Sala 12

PEDIATRIA

- 14:00 às 15:20 MINI-CURSO: Imagem em pediatria
- 14:00 às 14:20 Tórax normal
- 14:20 às 14:40 TC de tórax: convencional e TCAR
- 14:40 às 15:00 Malformações pulmonares congênitas
- 15:00 às 15:20 DISCUSSÃO
- 15:30 às 16:30 SESSÃO CLÍNICO-RADIOLÓGICA
- 16:30 às 16:50 VISITA AOS PÔSTERES / EXPOSITORES

Sala 14

FÓRUM DE ASMA

14:00 às 18:00



Beira Mar - Fortaleza



Programação Científica

Quinta, 02 de novembro de 2006

Das 16:50 às 17:30 h

Conferências

Sala 01	Asma: compreendendo a fisiopatologia visando as ações terapêuticas
Sala 02	O impacto da DPOC: Projeto BOLD
Sala 03	Rastreamento para câncer de pulmão
Sala 06	PAC - Qual o consenso dos consensos?
Sala 12	Tuberculose na infância: passado, presente e futuro

Das 17:40 às 18:40 h

Sala 01	PAINEL CLÍNICO
----------------	----------------

Sexta, 03 de novembro de 2006

Atividades Científicas

Das 08:30 às 12:00 h

Das 08:30 às 09:10 h

Conferências

Sala 01	O controle da asma para além dos muros e além dos tempos
Sala 02	Abordagem clínica da sarcoidose pulmonar e extra-pulmonar
Sala 06	Alterações do fluxo sanguíneo cerebral na síndrome de apnéia do sono
Sala 11	Limites do tratamento cirúrgico do câncer de pulmão
Sala 14	Tosse: diagnóstico e conduta

Sexta, 03 de novembro de 2006

Das 09:20 às 12:00 h

Módulos

Sala 01	ASMA
09:20 às 10:40	MESA REDONDA: O essencial para o controle da asma
09:20 às 09:40	Corticóides inalatórios: importância e momento de uso
09:40 às 10:00	Uso dos beta agonistas de ação prolongada
10:00 às 10:20	Asma resistente aos corticóides: razões e condutas
10:20 às 10:40	DISCUSSÃO
10:40 às 11:00	VISITA AOS PÔSTERES / EXPOSITORES
11:00 às 12:00	MINI-CONFERÊNCIAS
11:00 às 11:30	Elegendo o melhor tratamento combinado e dispositivo inalatório para o controle da asma
11:30 às 12:00	Até quando tratar o paciente com asma?



Das 09:20 às 12:00 h

Módulos

Sala 02

INTERSTÍCIO

09:20 às 10:40	MESA REDONDA: Esclerodermia e DPI
09:20 às 09:40	Achados anátomo-patológicos
09:40 às 10:00	Abordagem clínica e laboratorial
10:00 às 10:20	Avanços no tratamento
10:20 às 10:40	DISCUSSÃO
10:40 às 11:00	VISITA AOS PÔSTERES / EXPOSITORES
11:00 às 12:00	MINI-CONFERÊNCIAS
11:00 às 11:30	Pneumonias linfocitárias
11:30 às 12:00	Tratamento das vasculites pulmonares

Sala 03

TABAGISMO

09:20 às 10:40	MESA REDONDA: Revisão da literatura sobre o tratamento intensivo do fumante
09:20 às 09:40	Abordagem cognitivo-comportamental faz diferença?
09:40 às 10:00	Evidência das várias formas de terapia de reposição nicotínica
10:00 às 10:20	Antidepressivos: o que realmente funciona?
10:20 às 10:40	DISCUSSÃO
10:40 às 11:00	VISITA AOS PÔSTERES / EXPOSITORES
11:00 às 12:00	MINI-CONFERÊNCIAS
11:00 às 11:30	Novas drogas para cessação do tabagismo
11:30 às 12:00	Vacina na terapia anti-tabágica

Sala 05

PNEUMOLOGIA GERAL

09:20 às 10:40	MESA REDONDA: Terapia respiratória em paciente com doença neuromuscular
09:20 às 09:40	Abordagem geral
09:40 às 10:00	Importância do uso de cough assist e decanulação
10:00 às 10:20	Experiência de um programa de VM domiciliar
10:20 às 10:40	DISCUSSÃO
10:40 às 11:00	VISITA AOS PÔSTERES / EXPOSITORES
11:00 às 12:00	REVISÃO DA LITERATURA: Pneumonia associada ao ventilador
11:00 às 11:30	Papel do LBA e aspirado traqueal no diagnóstico
11:30 às 12:00	Importância da PCR e da procalcitonina no prognóstico



Das 09:20 às 12:00 h

Módulos

Sala 06

09:20 às 10:40	SONO
09:20 às 09:40	MESA REDONDA: Complicações cardiovasculares dos distúrbios respiratórios do sono
09:40 às 10:00	Acidente vascular cerebral
10:00 às 10:20	Hipertensão arterial sistêmica
10:20 às 10:40	Insuficiência coronariana
10:40 às 11:00	DISCUSSÃO
11:00 às 12:00	VISITA AOS PÔSTERES / EXPOSITORES
	MINI-SIMPÓSIO: Aspectos atuais dos distúrbios respiratórios do sono

Sala 07

09:20 às 10:40	TEMAS LIVRES
10:40 às 11:00	Temas livres I
11:00 às 12:00	VISITA AOS PÔSTERES / EXPOSITORES
	Temas livres II

Sala 10

09:20 às 10:40	VASCULAR
09:20 às 09:40	MESA REDONDA: Diagnóstico do TEP agudo
09:40 às 10:00	Estratégias diagnósticas
10:00 às 10:20	PIOPED II: sensibilidade e especificidade da TC helicoidal
10:20 às 10:40	Diagnóstico na gravidez
10:40 às 11:00	DISCUSSÃO
11:00 às 12:00	VISITA AOS PÔSTERES / EXPOSITORES
	CONFERÊNCIA: Hipertensão pulmonar por TEP crônico

Sala 11

09:20 às 10:40	CIRURGIA
09:20 às 09:40	MESA REDONDA: Câncer de pulmão
09:40 às 10:00	Contribuições dos métodos de imagem no diagnóstico
10:00 às 10:20	Abordagem do nódulo pulmonar indeterminado
10:20 às 10:40	Métodos atuais do estadiamento mediastinal
10:40 às 11:00	DISCUSSÃO
11:00 às 12:00	VISITA AOS PÔSTERES / EXPOSITORES
	TEMAS LIVRES



Programação Científica

Sexta, 03 de novembro de 2006

Das 09:20 às 12:00 h

Módulos

Sala 12

PEDIATRIA

- 09:20 às 10:40 MESA REDONDA: Doenças Infeciosas
- 09:20 às 09:40 Resistência do pneumococo à penicilina
- 09:40 às 10:00 Acometimento pulmonar no paciente com HIV
- 10:00 às 10:20 Pneumonias atípicas na infância
- 10:20 às 10:40 DISCUSSÃO
- 10:40 às 11:00 VISITA AOS PÔSTERES / EXPOSITORES
- 11:00 às 12:00 CONFERÊNCIA: O que há de novo em derrames pleurais na infância

Sala 14

DPOC

- 09:20 às 10:40 MESA REDONDA: DPOC - algumas situações especiais
- 09:20 às 09:40 Qual é o custo da doença?
- 09:40 às 10:00 Oxigenioterapia: qual o benefício real?
- 10:00 às 10:20 Indicações da ventilação invasiva e não-invasiva
- 10:20 às 10:40 DISCUSSÃO
- 10:40 às 11:00 VISITA AOS PÔSTERES / EXPOSITORES
- 11:00 às 12:00 MINI-CONFERÊNCIAS
- 11:00 às 11:30 Como tratar o fumante no consultório
- 11:30 às 12:00 Hiperinsuflação e dispnéia: técnicas de conservação de energia rompem esse ciclo?

Sexta, 03 de novembro de 2006

Das 12:15 às 13:45 h

Simpósios Satélites

Sala 01


ALTANA

Sala 02

GLAXO

Sala 06

ACTELION



Pôr do Sol - Mundaú



Das 14:00 às 16:50 h

Módulos

Sala 01

ASMA

14:00 às 15:20	MESA REDONDA: Evidência das diferentes modalidades no controle da asma
14:00 às 14:20	Higiene ambiental em casa, na escola e no trabalho
14:20 às 14:40	Educação em asma para o paciente: qual o melhor método?
14:40 às 15:00	Controle na vida real
15:00 às 15:20	DISCUSSÃO
15:30 às 16:30	MINI-CONFERÊNCIAS
15:30 às 16:00	Fenótipo e fatores de risco na asma grave
16:00 às 16:30	Prevenção e controle das crises de asma grave
16:30 às 16:50	VISITA AOS PÔSTERES / EXPOSITORES

Sala 02

INTERSTÍCIO

14:00 às 15:20	MESA REDONDA: Doenças pulmonares intersticiais fibrosantes: "além da FPI"
14:00 às 14:20	Pneumonite Intersticial inespecífica (PINE)
14:20 às 14:40	Refluxo gastroesofágico
14:40 às 15:00	Pneumonite Intersticial Bronquiocêntrica
15:00 às 15:20	DISCUSSÃO
15:30 às 16:30	MINI-CONFERÊNCIAS
15:30 às 16:00	Etiologia da sarcoidose
16:00 às 16:30	Sarcoidose: porque, quando e como tratar
16:30 às 16:50	VISITA AOS PÔSTERES / EXPOSITORES

Sala 04

OCUPACIONAL

14:00 às 15:20	MESA REDONDA: Efeitos da poluição do ar no trato respiratório
14:00 às 14:20	Estado atual das evidências dos efeitos provocados pela poluição de origem urbana
14:20 às 14:40	Evidências sobre os efeitos da queima da biomassa
14:40 às 15:00	Tabagismo ativo e passivo
15:00 às 15:20	DISCUSSÃO
15:30 às 16:30	MINI-CONFERÊNCIAS
15:30 às 16:00	Classificação internacional de radiografias de pneumoconiose 2000
16:00 às 16:30	TCAR nas pneumoconioses
16:30 às 16:50	VISITA AOS PÔSTERES / EXPOSITORES



Das 14:00 às 16:50 h

Módulos

Sala 05

PNEUMOLOGIA GERAL

- 14:00 às 15:20 MESA REDONDA: Abordagem na doença pulmonar avançada
- 14:00 às 14:15 Conceito, caracterização diagnóstica e marcadores de prognóstico
- 14:15 às 14:30 Importância do manejo farmacológico, oxigenoterápico e educacional
- 14:30 às 14:45 Reabilitação pulmonar domiciliar
- 14:45 às 15:00 VNI nas exacerbações da Insuficiência Respiratória Crônica
- 15:00 às 15:20 DISCUSSÃO
- 15:30 às 16:30 MINI-CONFERÊNCIAS
- 15:30 às 15:50 Custo-efetividade em pesquisa clínica: quem paga a conta?
- 15:50 às 16:10 Escola portuguesa de pneumologia
- 16:10 às 16:30 O ato médico
- 16:30 às 16:50 VISITA AOS PÔSTERES / EXPOSITORES

Sala 06

ITR

- 14:00 às 15:20 MESA REDONDA: Atualização em pneumonia nosocomial
- 14:00 às 14:20 Medidas preventivas
- 14:20 às 14:40 Abordagens diagnósticas
- 14:40 às 15:00 Tratamento racional
- 15:00 às 15:20 DISCUSSÃO
- 15:30 às 16:30 MINI-CONFERÊNCIAS
- 15:30 às 16:00 ITR no paciente com AIDS
- 16:00 às 16:30 ITR no imunodeficiente sem AIDS
- 16:30 às 16:50 VISITA AOS PÔSTERES / EXPOSITORES

Sala 07

TEMAS LIVRES

- 14:00 às 15:20 Temas livres I
- 15:30 às 16:30 Temas livres II
- 16:30 às 16:50 VISITA AOS PÔSTERES / EXPOSITORES

Sala 09

Programa de controle para as doenças respiratórias crônicas da OMS:
GARD (Global Alliance Against Chronic Respiratory Disease)

Sala 10

INTENSIVA

- 14:00 às 15:20 MESA REDONDA: Avanços em VNI
- 14:00 às 14:20 VM nas doenças neuromusculares
- 14:20 às 14:40 Novas interfaces e modalidades



Das 14:00 às 16:50 h

INTENSIVA - Continuação

Módulos

14:40 às 15:00	Monitorização e fatores preditores de sucesso
15:00 às 15:20	DISCUSSÃO
15:30 às 16:30	MINI-CONFERÊNCIAS
15:30 às 16:00	VNI na SDRA/LPA
16:00 às 16:30	VNI no edema agudo cardiogênico
16:30 às 16:50	VISITA AOS PÔSTERES / EXPOSITORES

Sala 11

CIRURGIA TORÁCICA

14:00 às 15:20	MESA REDONDA: Cirurgia da traquéia
14:00 às 14:15	Traqueostomia percutânea com ou sem broncoscopia
14:15 às 14:30	Suboclusão traqueal: atitude na emergência
14:30 às 14:45	Ressecção traqueal versus próteses
14:45 às 15:00	O que não fazer?
15:00 às 15:20	DISCUSSÃO
15:30 às 16:30	DISCUSSÃO DE CASOS: Cirurgia da pleura
16:30 às 16:50	VISITA AOS PÔSTERES / EXPOSITORES

Sala 12

PEDIATRIA

14:00 às 15:20	MESA REDONDA: Miscelânea
14:00 às 14:20	Quando pensar em pneumopatia intersticial na infância
14:20 às 14:40	Abordagem da tosse crônica na infância
14:40 às 15:00	Tratamento da asma na intercrise
15:00 às 15:20	DISCUSSÃO
15:30 às 16:30	DISCUSSÃO DE CASOS
16:30 às 16:50	VISITA AOS PÔSTERES / EXPOSITORES

Sala 14

DPOC

14:00 às 15:20	MESA REDONDA: DPOC em discussão
14:00 às 14:20	Disfunção muscular na DPOC: atrofia ou miopatia?
14:20 às 14:40	Deficiência de alfa 1-antitripsina: um problema real?
14:40 às 15:00	Avaliação da resposta à reabilitação pulmonar
15:00 às 15:20	DISCUSSÃO
15:30 às 16:30	MINI-CONFERÊNCIAS
15:30 às 16:00	Utilidade dos questionários de dispnéia
16:00 às 16:30	Simplificando a avaliação física: teste da caminhada, shuttle e degrau
16:30 às 16:50	VISITA AOS PÔSTERES / EXPOSITORES



Programação Científica

Sexta, 03 de novembro de 2006

Das 16:50 às 17:30 h

Conferências

Sala 01	SDRA: ajustando a VM
Sala 02	Estado nutricional, risco de mortalidade e reposição energética na DPOC
Sala 06	AIDS: Terapia anti-retroviral mudou o perfil das infecções?
Sala 12	Recentes avanços no diagnóstico e tratamento da doença pulmonar na fibrose cística
Sala 14	Aspectos atuais das pneumoconioses

Das 17:40 às 18:40 h

Sala 01 PAINEL CLÍNICO

Sábado, 04 de novembro de 2006

Atividades Científicas

Das 08:30 às 12:00 h

Das 08:30 às 09:10 h

Conferências

Sala 01	Novas perspectivas no tratamento da asma
Sala 02	DPOC: uma doença sistêmica
Sala 06	Novas terapias na pneumonia grave
Sala 11	Cirurgia dos tumores do mediastino anterior
Sala 14	VM parcial: otimizando a interação paciente versus ventilador

Sábado, 04 de novembro de 2006

Das 09:20 às 12:00 h

Módulos

Sala 01	ASMA
09:20 às 10:40	MESA REDONDA: Manejo da asma em situações especiais
09:20 às 09:40	Na gravidez
09:40 às 10:00	No idoso
10:00 às 10:20	Em pacientes portadores de outras doenças crônicas
10:20 às 10:40	DISCUSSÃO
10:40 às 11:00	VISITAAOS PÔSTERES / EXPOSITORES
11:00 às 12:00	CONTROVÉRSIA: Usam-se brometo de ipatrópio, tiotrópio e teofilina em asma? (1 - Sim; 2 - Não)



Das 09:20 às 12:00 h

Módulos

Sala 02

INTERSTÍCIO

09:20 às 10:40	MESA REDONDA: Fibrose pulmonar idiopática
09:20 às 09:40	Diagnóstico e tratamento
09:40 às 10:00	Perspectivas terapêuticas
10:00 às 10:20	Transplante pulmonar: indicações e resultados
10:20 às 10:40	DISCUSSÃO
10:40 às 11:00	VISITA AOS PÔSTERES / EXPOSITORES
11:00 às 12:00	MINI-CONFERÊNCIAS
11:00 às 11:30	BOOP
11:30 às 12:00	Bronquiolites

Sala 03

FÓRUM TABAGISMO

Sala 04

SONO

09:20 às 10:40	MESA REDONDA: O sono e as doenças das vias aéreas
09:20 às 09:40	Controle circadiano das vias aéreas e suas implicações clínicas
09:40 às 10:00	Alterações do sono no paciente com asma
10:00 às 10:20	Alterações do sono na fibrose cística
10:20 às 10:40	DISCUSSÃO
10:40 às 11:00	VISITA AOS PÔSTERES / EXPOSITORES
11:00 às 12:00	CONTROVÉRSIA: Tratamento cirúrgico da apnéia obstrutiva do sono Cirurgia bariátrica é um tratamento viável? (1-Sim; 2- Não); a uvulopalatofaringoplastia é um tratamento eficaz? (1 - Sim; 2 - Não)

Sala 05

PNEUMOLOGIA GERAL

09:20 às 10:40	MESA REDONDA: Pneumologia na sala de emergência
09:20 às 09:40	Estado de mal asmático
09:40 às 10:00	Abordagem da hemoptise
10:00 às 10:20	Via aérea de difícil manejo
10:20 às 10:40	DISCUSSÃO
10:40 às 11:00	VISITA AOS PÔSTERES / EXPOSITORES
11:00 às 12:00	MINI-CONFERÊNCIAS
11:00 às 11:30	Espirometria para o diagnóstico da DPOC no projeto PLATINO
11:30 às 12:00	Resultado do estudo multicêntrico sobre DPOC na América Latina: projeto PLATINO



Das 09:20 às 12:00 h

Módulos

Sala 06

09:20 às 10:40

ITR

MESA REDONDA: Doenças supurativas

09:20 às 09:40

Pneumonia aspirativa

09:40 às 10:00

Abscesso pulmonar

10:00 às 10:20

Quando indicar cirurgia?

10:20 às 10:40

DISCUSSÃO

10:40 às 11:00

VISITA AOS PÔSTERES / EXPOSITORES

11:00 às 12:00

DISCUSSÃO DE CASOS: PAC

Sala 07

09:20 às 10:40

TEMAS LIVRES

Temas livres I

10:40 às 11:00

VISITA AOS PÔSTERES / EXPOSITORES

11:00 às 12:00

Temas livres II

Sala 10

09:20 às 10:40

INTENSIVA

MESA REDONDA: Liberação do paciente da VM

09:20 às 09:40

Identificando fatores preditores de sucesso

09:40 às 10:00

Como conduzir o paciente que falha no teste de ventilação espontânea?

10:00 às 10:20

Como conduzir a falha pós-extubação?

10:20 às 10:40

DISCUSSÃO

10:40 às 11:00

VISITA AOS PÔSTERES / EXPOSITORES

11:00 às 12:00

MINI-CONFERÊNCIAS

11:00 às 11:30

O que eu ganho usando ventilação Pressão Controlada?

11:30 às 12:00

Como monitorizar a mecânica pulmonar à beira-do-leito?

Sala 11

09:20 às 10:40

CIRURGIA

MESA REDONDA: Cirurgia de ressecção pulmonar

09:20 às 09:40

Avaliação pré-operatória

09:40 às 10:00

Complicações pós-operatórias: abordagem do pneumologista

10:00 às 10:20

Complicações pós-operatórias: abordagem do cirurgião

10:20 às 10:40

DISCUSSÃO

10:40 às 11:00

VISITA AOS PÔSTERES / EXPOSITORES

11:00 às 12:00

MINI-CONFERÊNCIAS

11:00 às 11:30

Quando indicar QT de indução ou QT adjuvante no câncer de pulmão operável?

11:30 às 12:00

Conduta no câncer de pulmão oligometastático



Das 09:20 às 12:00 h

Módulos

Sala 12

09:20 às 10:40

PEDIATRIA

MESA REDONDA: Displasia broncopulmonar

09:20 às 09:40

Avanços no diagnóstico

09:40 às 10:00

Manuseio terapêutico a nível hospitalar

10:00 às 10:20

Manuseio terapêutico a nível ambulatorial

10:20 às 10:40

DISCUSSÃO

10:40 às 11:00

VISITA AOS PÔSTERES / EXPOSITORES

11:00 às 12:00

CONFERÊNCIA: Prematuridade e doença pulmonar crônica

Sala 14

09:20 às 10:40

DPOC

MESA REDONDA: Exacerbação infecciosa na DPOC

09:20 às 09:40

Papel dos vírus

09:40 às 10:00

As bactérias atípicas são relevantes?

10:00 às 10:20

Repercussão das infecções bacterianas

10:20 às 10:40

DISCUSSÃO

10:40 às 11:00

VISITA AOS PÔSTERES / EXPOSITORES

11:00 às 12:00

REVISÃO DA LITERATURA: O que há de novo na DPOC nos últimos dois anos?

11:00 às 11:30

Distúrbios do sono

11:30 às 12:00

Papel dos anti-oxidantes

Sábado, 04 de novembro de 2006

Das 12:15 às 13:45 h

Simpósios Satélites

Sala 01

NOVARTIS

Sala 02

BOEHRINGER

Das 14:00 às 16:50 h

Módulos

Sala 01

ASMA

14:00 às 15:20

MESA REDONDA: Cuidados especiais com paciente asmático

14:00 às 14:20

Cirurgia

14:20 às 14:40

Viagem aérea e mergulho

14:40 às 15:00

Prática de esportes

15:00 às 15:20

DISCUSSÃO

15:30 às 16:30

DISCUSSÃO DE CASOS: Três Casos

16:30 às 16:50

VISITA AOS PÔSTERES / EXPOSITORES



Das 14:00 às 16:50 h

Módulos

Sala 02

14:00 às 15:20

15:30 às 16:30

16:30 às 16:50

INTERSTÍCIO

DISCUSSÃO DE CASOS

DISCUSSÃO DE CASOS: dois casos de sarcoidose de difícil manejo

VISITA AOS PÔSTERES / EXPOSITORES

Sala 03

14:00 às 15:20

14:00 às 14:15

14:15 às 14:30

14:30 às 14:45

14:45 às 15:00

15:00 às 15:20

15:30 às 16:30

16:30 às 16:50

TABAGISMO

MESA REDONDA: Experiências exitosas no tratamento do tabagismo

Ambulatório de apoio ao tabagista do HM: uma experiência para contar

Tratamento do fumante com câncer de pulmão - INCA

Tratando o fumante com abordagem cognitivo-comportamental UFRJ

Projeto arte de parar de fumar

DISCUSSÃO

DISCUSSÃO DE CASOS

VISITA AOS PÔSTERES / EXPOSITORES

Sala 04

14:00 às 15:20

14:00 às 14:20

14:20 às 14:40

14:40 às 15:00

15:00 às 15:20

15:30 às 16:30

15:30 às 16:00

16:00 às 16:30

16:30 às 16:50

SONO

MESA REDONDA: Aspectos atuais do manuseio da síndrome de apnéia obstrutiva do sono

Avanços no diagnóstico

Opções de tratamento em 2006

Estratégias para melhorar adesão ao CPAP

DISCUSSÃO

MINI-CONFERÊNCIAS

Critérios para escolha da modalidade de pressão positiva:

Indicações de CPAP; BiPAP; auto-CPAP e C-Flex

Manuseio da sonolência residual na síndrome da apnéia do sono "adequadamente" tratada

VISITA AOS PÔSTERES / EXPOSITORES

Sala 05

14:00 às 15:20

14:00 às 14:20

14:20 às 14:40

14:40 às 15:00

15:00 às 15:20

15:30 às 16:30

15:30 às 16:00

16:00 às 16:30

16:30 às 16:50

FIBROSE CÍSTICA

MESA REDONDA: Fibrose cística

Diagnóstico clínico-laboratorial

Microbiologia

Avaliação funcional

DISCUSSÃO

MINI-CONFERÊNCIAS

Dificuldades no diagnóstico da FC em adultos

TCAR na FC

VISITA AOS PÔSTERES / EXPOSITORES



Das 14:00 às 16:50 h

Módulos

Sala 07

14:00 às 15:20

15:30 às 16:30

16:30 às 16:50

TEMAS LIVRES

Temas livres I

Temas livres II

VISITA AOS PÔSTERES / EXPOSITORES

Sala 09

14:00 às 15:20

14:00 às 14:20

14:20 às 14:40

14:40 às 15:00

15:00 às 15:20

15:30 às 16:30

15:30 às 15:45

15:45 às 16:00

16:00 às 16:15

16:15 às 16:30

16:30 às 16:50

TUBERCULOSE

MESA REDONDA: Co-infecção TB-HIV

Panorama global

Manifestações clínicas e radiológicas

Interações entre drogas anti-TB e anti-retrovirais

DISCUSSÃO

SESSÃO DE DEBATES: O estado de arte da pesquisa em tuberculose no Brasil: Rede TB

Estudos epidemiológicos

Perspectivas para novas vacinas

Novos fármacos: moléculas e rotas enzimáticas

DISCUSSÃO

VISITA AOS PÔSTERES / EXPOSITORES

Sala 10

14:00 às 15:20

14:00 às 14:20

14:20 às 14:40

14:40 às 15:00

15:00 às 15:20

15:30 às 16:30

15:30 às 16:00

16:00 às 16:30

16:30 às 16:50

VASCULAR

MESA REDONDA: TEP tratamento

Anticoagulação: quando iniciar e quando parar?

Estratificando riscos

Uso de fibrinolíticos baseado em evidências

DISCUSSÃO

MINI-CONFERÊNCIAS

TEP e cirurgia

TEP e trombofilias

VISITA AOS PÔSTERES / EXPOSITORES

Sala 11

14:00 às 15:20

14:00 às 14:20

14:20 às 14:40

14:40 às 15:00

15:00 às 15:20

15:30 às 16:30

16:30 às 16:50

CIRURGIA

MESA REDONDA: DPOC

Limites do tratamento clínico

Resultados a longo prazo da cirurgia redutora

Transplante pulmonar no enfisema

DISCUSSÃO

TEMAS LIVRES

VISITA AOS PÔSTERES / EXPOSITORES



Das 14:00 às 16:50 h

Módulos

Sala 12	PEDIATRIA
14:00 às 15:20	MESA REDONDA: Lactentes sibilantes
14:00 às 14:20	Fenótipos
14:20 às 14:40	Vírus e sibilância
14:40 às 15:00	Tratamento
15:00 às 15:20	DISCUSSÃO
15:30 às 16:30	MINI-CONFERÊNCIAS
15:30 às 16:00	Distúrbios respiratórios do sono na infância
16:00 às 16:30	Diretrizes para pneumonia adquirida na comunidade em pediatria
16:30 às 16:50	VISITA AOS PÔSTERES / EXPOSITORES

Sábado, 04 de novembro de 2006

Das 16:50 às 17:30 h

Conferências

Sala 01	GINA 2006: o que muda no estadiamento e tratamento da asma
Sala 02	Estadiamento não invasivo do câncer de pulmão
Sala 06	Novos fármacos antituberculose e a segurança da qualidade
Sala 14	Tabagismo e genética: em que situação nos encontramos?

Das 17:40 às 18:40 h

Sala 01	PAINEL CLÍNICO
----------------	----------------



Praia de Iracema - Fortaleza



Atividades Científicas

Das 08:30 às 12:00 h

Das 08:30 às 12:00 h

Conferências

Sala 02	Doenças pulmonares órfãs
Sala 06	Criptococose: Duas doenças
Sala 11	Lesões pulmonares menores do que 1,0 cm: Abordagem diagnóstica
Sala 14	Desfechos e marcadores em DPOC

Domingo, 05 de novembro de 2006

Das 09:20 às 12:00 h

Módulos

Sala 02	INTERSTÍCIO
09:20 às 10:40	MESA REDONDA: O que há de novo na DPI
09:20 às 09:40	Avanços na PH
09:40 às 10:00	Hipertensão pulmonar e DPI
10:00 às 10:20	Papel do LBA nas DPI em 2006
10:20 às 10:40	DISCUSSÃO
10:40 às 11:00	VISITA AOS PÔSTERES / EXPOSITORES
11:00 às 12:00	MINI-CONFERÊNCIAS
11:00 às 11:30	Doenças pulmonares por drogas
11:30 às 12:00	Qualidade de vida nas doenças intersticiais
Sala 04	SONO
09:20 às 10:40	MESA REDONDA: Apnéia do sono repercussões
09:20 às 09:40	Alterações metabólicas
09:40 às 10:00	Estresse oxidativo
10:00 às 10:20	Acidentes
10:20 às 10:40	DISCUSSÃO
10:40 às 11:00	VISITA AOS PÔSTERES / EXPOSITORES
11:00 às 12:00	MINI-CONFERÊNCIAS
11:00 às 11:30	Andando e falando à noite: As parassonias para o pneumologista
11:30 às 12:00	O diagnóstico diferencial dos quadros de hipersonolência diurna
Sala 05	FIBROSE CÍSTICA
09:20 às 10:40	MESA REDONDA: Manifestações pulmonares da Fibrose Cística
09:20 às 09:40	Tratamento



Das 09:20 às 12:00 h

FIBROSE CÍSTICA - Continuação

Módulos

09:40 às 10:00

Complicações

10:00 às 10:20

Perspectivas terapêuticas

10:20 às 10:40

DISCUSSÃO

10:40 às 11:00

VISITA AOS PÔSTERES / EXPOSITORES

11:00 às 12:00

MINI-CONFERÊNCIAS

11:00 às 11:30

Aspectos epidemiológicos e genéticos da FC no Brasil

11:30 às 12:00

Redefinindo a Fibrose Cística

Sala 06

ITR

09:20 às 10:40

MESA REDONDA: Atualização em micoses sistêmicas e oportunistas

09:20 às 09:35

Aspergilose

09:35 às 09:50

Paracoccidioidomicose

09:50 às 10:05

Histoplasmose

10:05 às 10:20

Visão do micologista

10:20 às 10:40

DISCUSSÃO

10:40 às 11:00

VISITA AOS PÔSTERES / EXPOSITORES

11:00 às 12:00

MINI-CONFERÊNCIAS

11:00 às 11:30

Micose ou tuberculose?

11:30 às 12:00

Micose ou neoplasia pulmonar?

Sala 07

TEMAS LIVRES

14:00 às 15:20

Temas livres I

15:30 às 16:30

Temas livres II

16:30 às 16:50

VISITA AOS PÔSTERES / EXPOSITORES

Sala 09

TUBERCULOSE

09:20 às 10:40

MESA REDONDA: Estado da arte do tratamento da tuberculose e da co-infecção TB/HIV

09:20 às 09:35

Tratamento da co-infecção TB/HIV- Brasil

09:35 às 09:50

Produção e controle de qualidade de fármacos antituberculose

09:50 às 10:05

Produção e controle de qualidade de antiretrovirais

10:05 às 10:20

Revisão sistemática dos estudos de quimioprofilaxia

10:20 às 10:40

DISCUSSÃO

10:40 às 11:00

VISITA AOS PÔSTERES / EXPOSITORES

11:00 às 12:00

MINI-CONFERÊNCIAS

11:00 às 11:30

Fenotipagem versus genética

11:30 às 12:00

Marcadores imunológicos são úteis para o diagnóstico?



Das 09:20 às 12:00 h

Módulos

Sala 11

CIRURGIA

09:20 às 10:40	MESA REDONDA: Doença pulmonar infecciosa
09:20 às 09:35	Diagnóstico diferencial das lesões pulmonares escavadas
09:35 às 09:50	Cirurgia da tuberculose ativa e seqüelas
09:50 às 10:05	Tratamento cirúrgico da bola fúngica
10:05 às 10:20	Indicações cirúrgicas atuais em bronquiectasia
10:20 às 10:40	DISCUSSÃO
10:40 às 11:00	VISITA AOS PÔSTERES / EXPOSITORES
11:00 às 12:00	TEMAS LIVRES

Sala 12

ENSINO

09:20 às 10:40	MESA REDONDA: Discutindo o ensino em pneumologia
09:20 às 09:40	O essencial no ensino de pneumologia na graduação médica
09:40 às 10:00	Ensino à distância: É atrativo em pneumologia?
10:00 às 10:20	O papel atual dos cursos de especialização
10:20 às 10:40	DISCUSSÃO
10:40 às 11:00	VISITA AOS PÔSTERES / EXPOSITORES
11:00 às 12:00	MINI-CONFERÊNCIAS
11:00 às 11:30	Os novos rumos da residência médica em pneumologia
11:30 às 12:00	As perspectivas futuras do profissional em pneumologia

Sala 14

DPOC

09:20 às 10:40	MESA REDONDA: Intervenções invasivas no paciente com DPOC
09:20 às 09:40	Avaliação clínica do risco cirúrgico
09:40 às 10:00	Tratamento endoscópico
10:00 às 10:20	Ressecção pulmonar em pacientes com função pulmonar comprometida
10:20 às 10:40	DISCUSSÃO
10:40 às 11:00	VISITA AOS PÔSTERES / EXPOSITORES
11:00 às 12:00	MINI-CONFERÊNCIAS
11:00 às 11:30	Qualidade de vida em DPOC
11:30 às 12:00	Hipertensão pulmonar na DPOC



As inscrições poderão ser feitas na Secretaria do evento, localizada no Centro de Convenções. Residentes e Estudantes deverão comprovar a condição através de declaração da instituição de ensino.

Na intenção de agilizar o atendimento para aqueles que optaram por fazer sua inscrição no local do evento, favor utilizar a ficha de inscrição no verso, já levando-a preenchida para o Centro de Convenções.

A inscrição no Congresso dará direito a:

- Crachá de identificação, pasta e impressos
- Participação nas atividades científicas (exceto cursos que possuem inscrição à parte)
- Acesso à exposição comercial
- Serviço de transporte (Hotéis Credenciados/Centro de Convenções/Hotéis)
- Eventos sociais

A inscrição de ACOMPANHANTE dará direito a:

- Crachá de Identificação
- Acesso à exposição comercial
- Serviço de transporte (Hotéis/Centro de Convenções/Hotéis)
- Eventos sociais

Obs.: Crianças abaixo de 12 anos não pagam inscrição de acompanhantes

TABELA DE VALORES PARA INSCRIÇÕES

CATEGORIA	No evento
Médico Sócio SBPT	R\$ 400,00
Médico Não Sócio SBPT	R\$ 680,00
Residente	R\$ 200,00
Acadêmico	R\$ 200,00
Acompanhante	R\$ 120,00
Curso Médico Sócio SBPT	R\$ 130,00
Curso Médico Não Sócio SBPT	R\$ 200,00
Curso Leitura Radiológica das Pneumoconioses*	R\$ 800,00

* Este curso será realizado durante 3 dias no Hotel Oásis, com 3 palestrantes internacionais. Não haverá tradução simultânea.



Ficha de Inscrição

NOME:

NOME PARA CRACHÁ:

CRM: ESPECIALIDADE:

ENDEREÇO:

BAIRRO: CEP:

CIDADE: UF:

TELEFONE: FAX:

E-MAIL:

PORTADOR DE NECESSIDADES ESPECIAIS? SIM NÃO QUAL?

INSTITUIÇÃO (empresa):

CGC (CNPJ) / CPF (somente número, para efeito de recibo):

CONGRESSISTA: MÉDICO SÓCIO SBPT RESIDENTE VALOR PAGO: R\$
 MÉDICO NÃO SÓCIO SBPT ACADÊMICO

CURSOS PRÉ-CONGRESSO: 1. ABORDAGEM CLÍNICA DAS DOENÇAS PULMONARES 7. TEÓRICO-PRÁTICO DE TRANSPLANTE PULMONAR
 2. CIRCULAÇÃO PULMONAR 8. TUBERCULOSE
 3. EPIDEMIOLOGIA CLÍNICA 9. VENTILAÇÃO MECÂNICA
 4. FUNÇÃO PULMONAR
 5. IMAGEM
 6. LEITURA RADIOLÓGICA OIT (30, 31 de outubro e 01 de novembro) VALOR PAGO (pelo total de cursos): R\$

ACOMPANHANTE: SIM NÃO QUANTOS? VALOR PAGO (pelo total de acompanhantes): R\$

NOMES (para crachá dos acompanhantes):

VALOR TOTAL PAGO PELA INSCRIÇÃO: R\$ DATA: / /

AGÊNCIA DE TURISMO

A Naja Turismo é a agência oficial do XXXIII Congresso Brasileiro de Pneumologia e Tisiologia, a se realizar em Fortaleza de 01 a 05 de novembro de 2006. A empresa, desde sua fundação, em 1986, vem operando os principais eventos médicos no Ceará. No site (www.najatour.com.br) V. Sa. poderá constatar e comprovar nossas realizações através das Sociedades promotoras.

PACOTES DE HOSPEDAGEM

Ao lado, apresentamos a relação dos hotéis credenciados com os preços do XXXIII Congresso Brasileiro de Pneumologia e Tisiologia.

Itens dos pacotes

- 5 noites de hospedagens com café da manhã (01 a 06/nov/2006)
- traslados aeroporto / hotel / aeroporto (será necessário o envio do nome da cia. aérea e o n° dos vôos de chegada e de saída em Fortaleza, com antecedência de 10 dias).

Formas de pagamento

- em até 09 vezes sem juros (entrada à vista + 08 parcelas em depósito bancário, finalizando em outubro/2006.

Cancelamento

- até 04 meses antes do evento poderá ser solicitado, por escrito, o cancelamento total sem ônus. Após este período, qualquer cancelamento sofrerá penalidades (multas).





















































Preços

- os preços estão publicados em Reais (R\$), por pessoa, e sujeitos a reajustes, sem aviso prévio.

Reservas: ver página 11.

* Outros Hotéis bloqueados: Plaza Suítes, Casa Blanca, Flat Classic, Praia Centro, Vela e Mar, Sambura, Olympto e Praia Mansa.

** Consulte-nos sobre passagens aéreas com tarifas promocionais, para o evento, parcelado em até 06 vezes sem juros nos cartões Credicard / Diners / Visa.

HOTÉIS Categ. Hotéis Categ. Apto. Acomodação Pacote Diária Extra		OASIS IMPERIAL Luxe	Standard	SGL	DBL	TPPL	981	531	500
		OASIS FORTALEZA Muito Confortável	Standard	SGL	DBL	TPPL	656	406	338
		PARTHENON MEIRELES Muito Confortável	Standard	SGL	DBL	TPPL	125	75	61
		PARTHENON GOLDEN Confortável	Standard	SGL	DBL	TPPL	625	375	325
HOTÉIS Categ. Hotéis Categ. Apto. Acomodação Pacote Diária Extra		HOLIDAY INN Muito Confortável	Standard	SGL	DBL	TPPL	850	441	375
		OASIS IMPERIAL Luxe	Standard	SGL	DBL	TPPL	164	82	69
		OASIS IMPERIAL Luxe	Standard	SGL	DBL	TPPL	156	79	-
		OASIS IMPERIAL Luxe	Standard	SGL	DBL	TPPL	813	425	-
HOTÉIS Categ. Hotéis Categ. Apto. Acomodação Pacote Diária Extra		IRACEMA OTHON Médio Conforto	Standard	SGL	DBL	TPPL	538	313	269
		IRACEMA PRAIA Médio Conforto	Standard	SGL	DBL	TPPL	819	425	325
		IRACEMA PRAIA Médio Conforto	Standard	SGL	DBL	TPPL	138	79	59
		IRACEMA PRAIA Médio Conforto	Standard	SGL	DBL	TPPL	175	88	-
HOTÉIS Categ. Hotéis Categ. Apto. Acomodação Pacote Diária Extra		COMFORT Confortável	Standard	SGL	DBL	TPPL	706	431	394
		COMFORT Confortável	Standard	SGL	DBL	TPPL	164	82	69
		COMFORT Confortável	Standard	SGL	DBL	TPPL	135	80	73
		COMFORT Confortável	Standard	SGL	DBL	TPPL	850	441	375
HOTÉIS Categ. Hotéis Categ. Apto. Acomodação Pacote Diária Extra		MAREDOMUS Médio Conforto	Standard	SGL	DBL	TPPL	135	68	56
		MAREDOMUS Médio Conforto	Standard	SGL	DBL	TPPL	135	68	56
		MAREDOMUS Médio Conforto	Standard	SGL	DBL	TPPL	135	68	56
		MAREDOMUS Médio Conforto	Standard	SGL	DBL	TPPL	135	68	56
HOTÉIS Categ. Hotéis Categ. Apto. Acomodação Pacote Diária Extra		SONATA IRACEMA Confortável	Standard	SGL	DBL	TPPL	669	406	344
		SONATA IRACEMA Confortável	Standard	SGL	DBL	TPPL	128	75	63
		SONATA IRACEMA Confortável	Standard	SGL	DBL	TPPL	128	75	63
		SONATA IRACEMA Confortável	Standard	SGL	DBL	TPPL	128	75	63
HOTÉIS Categ. Hotéis Categ. Apto. Acomodação Pacote Diária Extra		BEIRA MAR Médio Conforto	Standard	SGL	DBL	TPPL	881	456	313
		BEIRA MAR Médio Conforto	Standard	SGL	DBL	TPPL	170	85	-
		BEIRA MAR Médio Conforto	Standard	SGL	DBL	TPPL	170	85	-
		BEIRA MAR Médio Conforto	Standard	SGL	DBL	TPPL	170	85	-
HOTÉIS Categ. Hotéis Categ. Apto. Acomodação Pacote Diária Extra		GRAN MARQUISE Luxe	Standard	SGL	DBL	TPPL	1544	906	-
		GRAN MARQUISE Luxe	Standard	SGL	DBL	TPPL	303	175	-
		GRAN MARQUISE Luxe	Standard	SGL	DBL	TPPL	303	175	-
		GRAN MARQUISE Luxe	Standard	SGL	DBL	TPPL	303	175	-
HOTÉIS Categ. Hotéis Categ. Apto. Acomodação Pacote Diária Extra		SEARA PRAIA Luxe	Standard	SGL	DBL	TPPL	1138	644	544
		SEARA PRAIA Luxe	Standard	SGL	DBL	TPPL	221	123	103
		SEARA PRAIA Luxe	Standard	SGL	DBL	TPPL	221	123	103
		SEARA PRAIA Luxe	Standard	SGL	DBL	TPPL	221	123	103
HOTÉIS Categ. Hotéis Categ. Apto. Acomodação Pacote Diária Extra		LUZEIROS Luxe	Standard	SGL	DBL	TPPL	1000	600	506
		LUZEIROS Luxe	Standard	SGL	DBL	TPPL	194	114	95
		LUZEIROS Luxe	Standard	SGL	DBL	TPPL	194	114	95
		LUZEIROS Luxe	Standard	SGL	DBL	TPPL	194	114	95
HOTÉIS Categ. Hotéis Categ. Apto. Acomodação Pacote Diária Extra		PRAIANO PALACE Muito Confortável	Standard	SGL	DBL	TPPL	956	544	463
		PRAIANO PALACE Muito Confortável	Standard	SGL	DBL	TPPL	185	103	86
		PRAIANO PALACE Muito Confortável	Standard	SGL	DBL	TPPL	185	103	86
		PRAIANO PALACE Muito Confortável	Standard	SGL	DBL	TPPL	185	103	86
HOTÉIS Categ. Hotéis Categ. Apto. Acomodação Pacote Diária Extra		BLUE TREE Muito Confortável	Standard	SGL	DBL	TPPL	881	456	313
		BLUE TREE Muito Confortável	Standard	SGL	DBL	TPPL	170	85	-
		BLUE TREE Muito Confortável	Standard	SGL	DBL	TPPL	170	85	-
		BLUE TREE Muito Confortável	Standard	SGL	DBL	TPPL	170	85	-
HOTÉIS Categ. Hotéis Categ. Apto. Acomodação Pacote Diária Extra		COSTA DO MAR Confortável	Standard	SGL	DBL	TPPL	706	369	313
		COSTA DO MAR Confortável	Standard	SGL	DBL	TPPL	135	68	56
		COSTA DO MAR Confortável	Standard	SGL	DBL	TPPL	135	68	56
		COSTA DO MAR Confortável	Standard	SGL	DBL	TPPL	135	68	56

Observação: os hotéis Oasis Imperial e Oasis Fortaleza estão bloqueados para convidados e palestrantes. Pacotes atualizados em 29/12/2005

Legenda: SGL - Apartamento Single | DBL - Apartamento Duplo | TPPL - Apartamento Triplo

PROMOÇÃO



REALIZAÇÃO



AGÊNCIA DE TURISMO



Reservas de hotéis, passagens aéreas e passeios:
Naja Turismo Ltda
Rua Carolina Sucupira, 480 - Aldeota - Fortaleza-CE
Toll Free: 0800 280 1122 / 85 4008-5900 / Fax: 85 4008-5918
e-mails: eventos@najatour.com.br / diretoria@najatour.com.br
Site: www.najatour.com.br

ORGANIZAÇÃO



Informações e inscrições:
Arx Eventos
Rua Júlio Siqueira, 970 - Dionísio Torres
CEP: 60130-090 - Fortaleza - CE
Fone: (85) 4011-1560 - fax: (85) 4011-1573
sbpt2006@arxweb.com.br