


Guia Básico do Expositor



Congresso Brasileiro de
Pneumologia e Tisiologia

SBPT Virtual 10 a 12 | Outubro | 2020



Organização:



Informações práticas



Congresso Brasileiro de
Pneumologia e Tisiologia
SBPT Virtual 10 a 12 | Outubro | 2020

- O Congresso SBPT Virtual acontecerá de 10 a 12 de outubro de 2020;
- O acesso será feito através do portal da SBPT (www.sbpt.org.br);
- A plataforma ficará disponível para acesso às aulas e obtenção do certificado até o dia 13/01/2021. Após esse período as aulas serão migradas para a plataforma de Ensino a Distância da SBPT. Sem direito a certificado;
- A inscrição no Congresso é gratuita para sócios com a anuidade de 2020 paga. Para não sócio o custo da inscrição é R\$100,00.
- Para informação sobre a programação e inscrição acesse: www.sbpt.org.br/sbptvirtual;
- Para auxílio ao expositor, contatar Iane Vieira através do e-mail eventos@sbpt.org.br.

Página Inicial Hall principal

Hall principal – links liberados antes do evento e para não inscritos:

- Informações
- Programação
- Lista de palestrantes
- Inscrições

Após feita a inscrição e o login, os demais links também estarão disponíveis:

- Acesso às aulas gravadas
- Acesso às aulas ao vivo (4 Auditórios virtuais, com possibilidade de atividades simultâneas)
- Acesso à sala de apresentação de trabalhos (Temas Livres)
- Acesso aos e-pôster
- Acesso à área de exposições



Funcionalidades para o Expositor

Cota	Número de inscrições para rep
Diamante	15 inscrições
Ouro	10 inscrições
Prata	8 inscrições
Bronze	5 inscrições

- Cada expositor poderá cadastrar 1 funcionários para administrar a plataforma CAEX e cadastrar até 15 representantes para acessar a plataforma, de acordo com a cota de patrocínio.
- O acesso para inserção de mídia será feito através do portal do CAEX do evento. O link será enviado até o dia 01/09/2020. Instruções de uso da ferramenta serão enviadas junto com o link.
- O portal do expositor dará acesso a ferramenta de atualização do stand. Nesta ferramenta o expositor poderá incluir as imagens do stand, links, vídeos, documentos e selecionar quais materiais podem ser acessados somente por prescritores.
- O primeiro setup do stand precisa ser feito até o dia 20/09. Após essa data é possível fazer modificação nas imagens e links.
- O chat integrado ao stand terá acesso através de outra plataforma, que poderá ser acessada simultaneamente por mais de 1 representante. O link para o chat será enviado no dia 28/09.

Para auxílio a ferramenta, contatar Iane Vieira através do e-mail eventos@sbpt.org.br.

Área de Exposições Virtual

3 halls com layout 3D que simula uma área de exposições real:

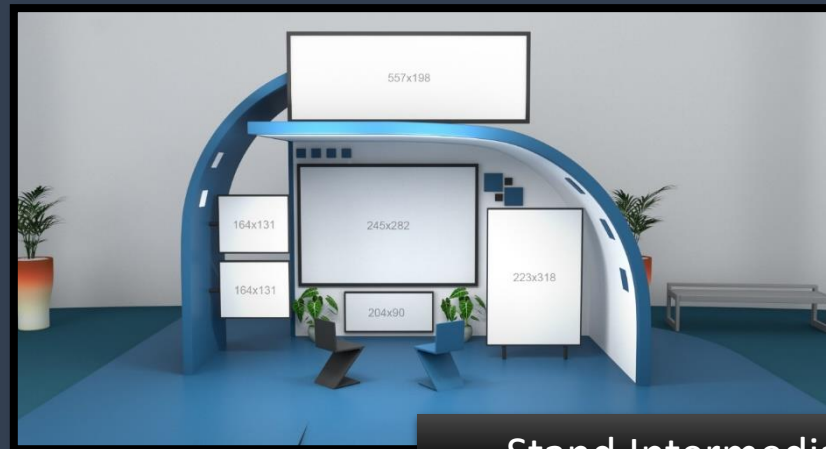
- Os halls serão mostrados no formato carrossel, e as diferentes áreas de exposição serão apresentadas em ordem aleatória quando acessadas. O congressista a partir da área inicial poderá navegar livremente para as demais.
- Área de exposições com auditório central para simpósio satélite. O acesso aos simpósios também poderá ser feito pelo hall principal.
- A ordem de disposição dos stands segue o padrão: mais próximo à tela os stands frontais, seguido pelos stands intermediários, básicos e de equipamentos ao fundo.
- Todos os stands terão a logomarca institucional para identificação na testeira da imagem macro da feira.
- No topo da área de exposições, o congressista terá acesso a um painel de informações das próximas atividades ao vivo, biblioteca de aulas gravadas e sessão de e-pôster.



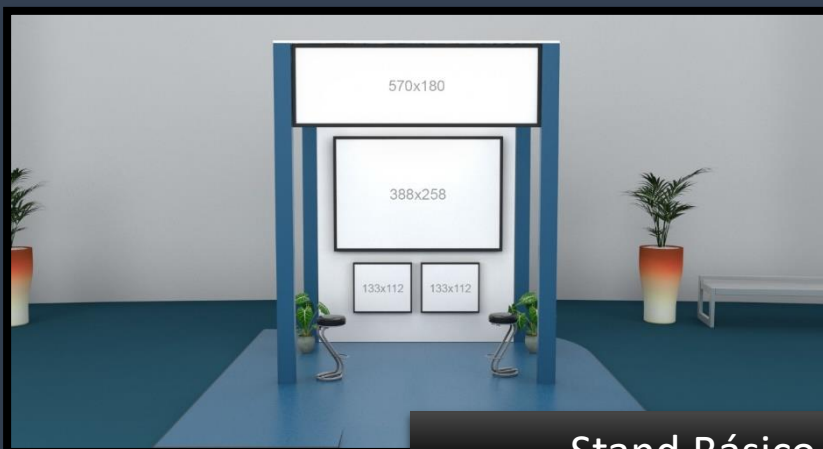
Modelos de Stands



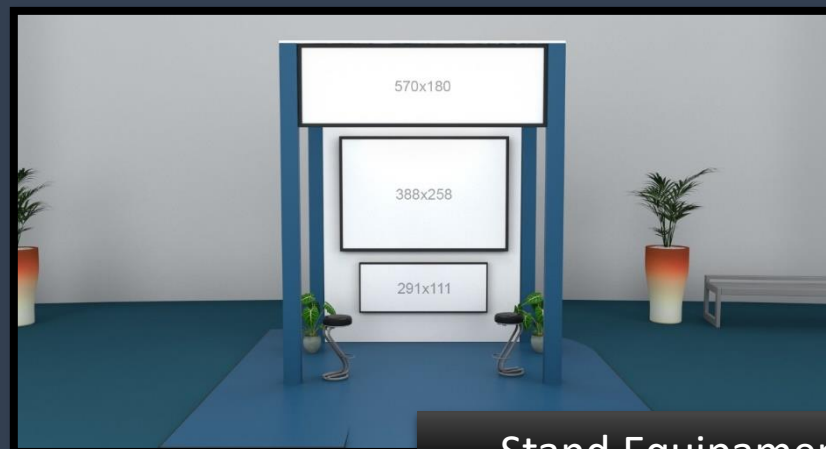
Stand Frontal
(8 Inserções de mídia)



Stand Intermediário
(5 Inserções de mídia)



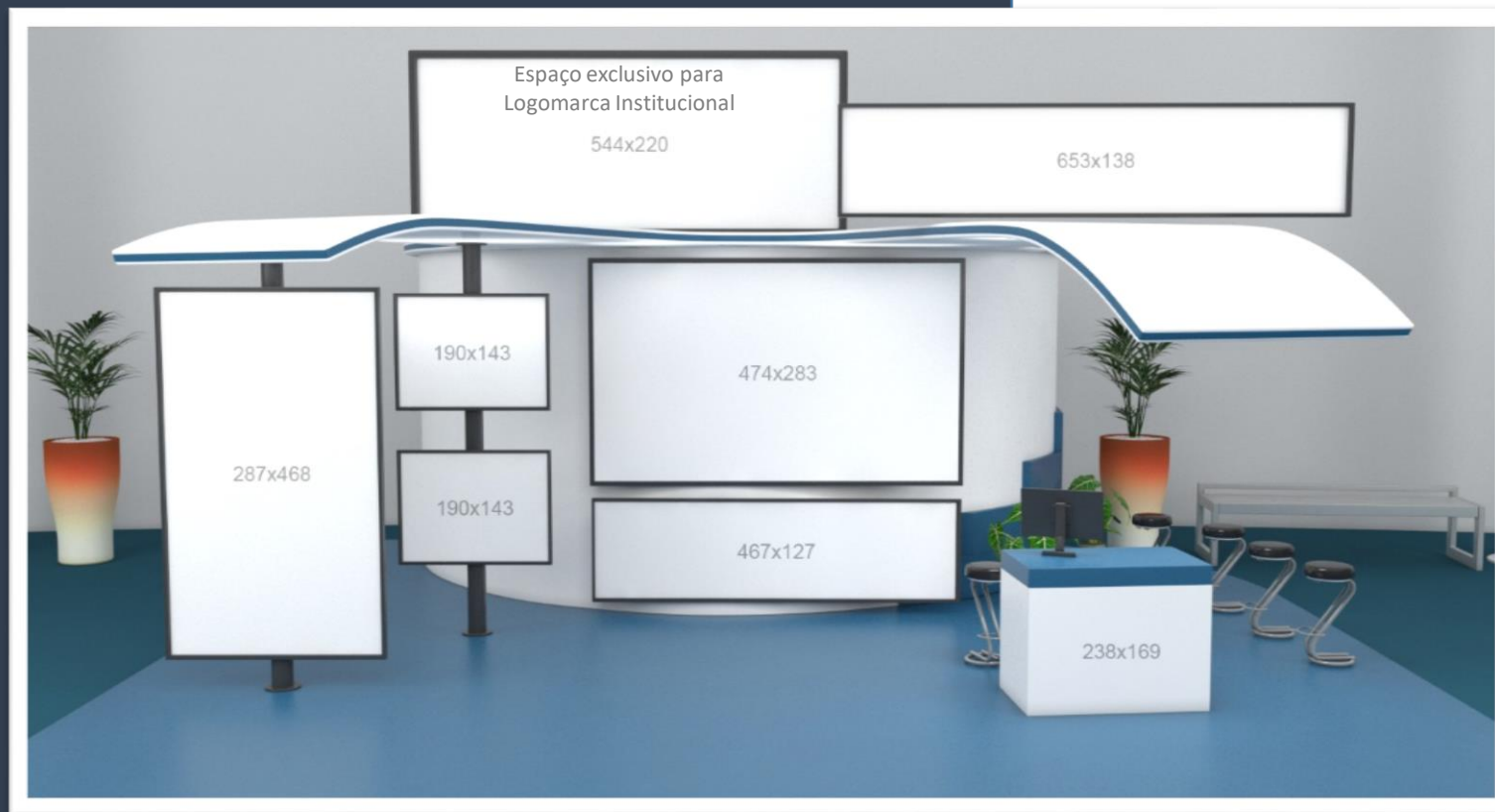
Stand Básico
(3 Inserções de mídia)



Stand Equipamentos
(2 Inserções de mídia)

Stand Frontal

Até 8 inserções de Mídia



Dimensões das imagens a serem inseridas:


- **Banner logo institucional: 544 x 220px**
- banner topo lateral: 653 x 138px
- banner grande vertical: 287 x 468 px
- minibanner 1: 190 x 143 px
- minibanner 2: 190 x 143 px
- banner central vídeo: 474 X 283 px
- banner rodape: 467 x 127px
- banner balcão: 238 x 169 px
- Banner toten lateral: (será enviado 19/08)

Stand Intermediário

Até 5 inserções de Mídia

Dimensões das imagens a serem inseridas:

- **Banner logo institucional: 557 x 198px**
- banner grande vertical: 223 x 318 px
- minibanner 1: 164 x 131 px
- minibanner 2: 164 x 131 px
- banner central vídeo: 245 X 282 px
- banner rodape: 204 x 90 px



Stand Básico

Até 3 inserções de Mídia



Dimensões das imagens a serem inseridas:

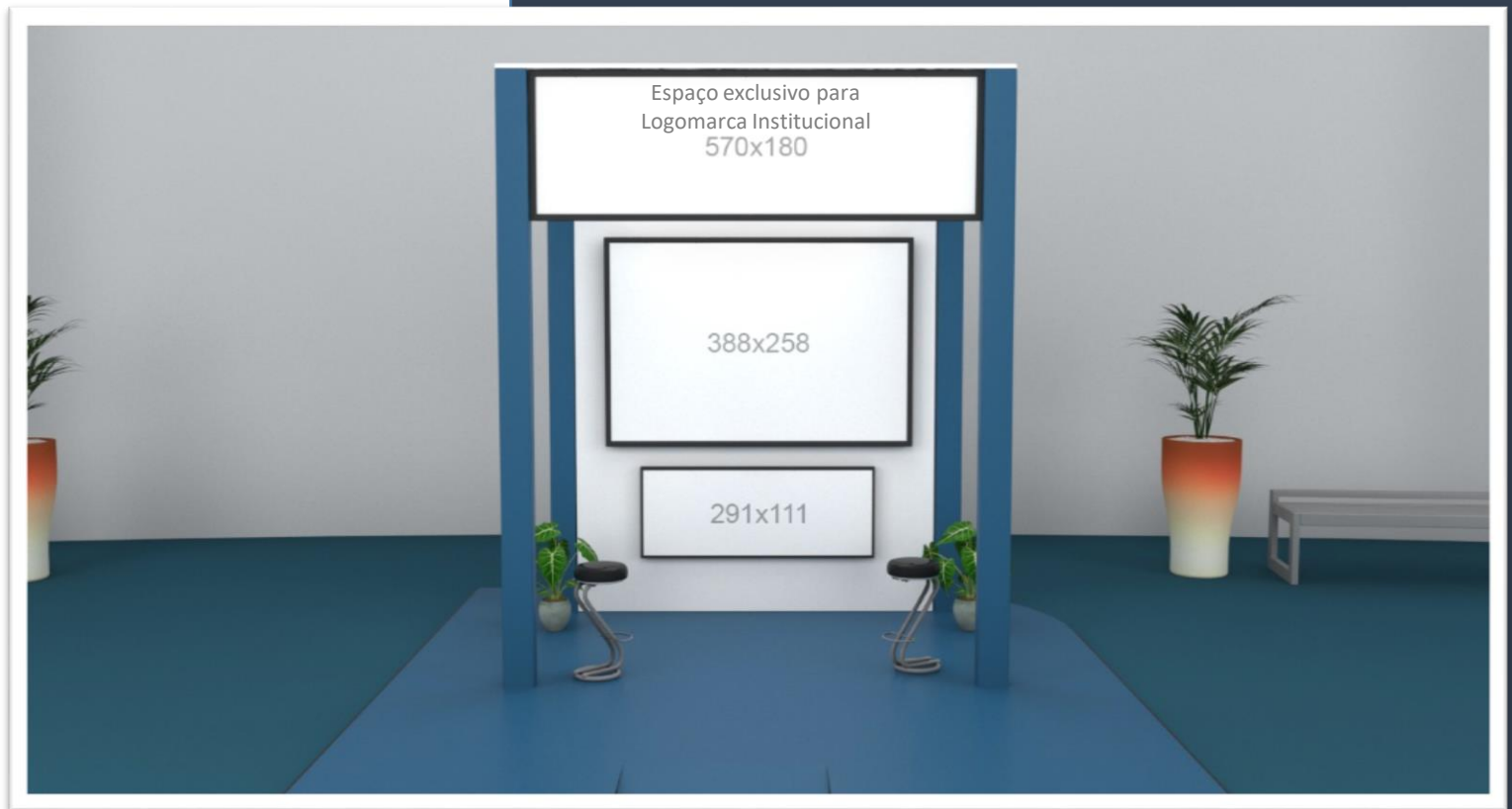
- **Banner logo institucional: 570 x 180px**
- banner central vídeo: 388 x 258px
- banner rodape 1: 133 x 112px
- banner rodape 2: 133 x 112px

Stand Equipamentos

Até 2 inserções de Mídia

Dimensões das imagens a serem inseridas:

- **Banner logo institucional: 570 x 180px**
- **banner central vídeo: 388 x 258px**
- **banner rodape: 291x 111px**





Congresso Brasileiro de Pneumologia e Tisiologia

SBPT Virtual 10 a 12 | Outubro | 2020

Organização:



Setor comercial Sul – Quadra 1 – Bloco K – Salas 203/204 – Ed. Denasa
CEP 70398-900 | Jadir Oliveira – jadiroliveira@sbpt.org.br
Telefones: (61) 99106-1001 / 3245-6218 / 3245-1030 ramal 207
www.sbpt.org.br