

FLOTATION 647




FIȘA TEHNICĂ A PRODUSULUI



Înclinare



FLOTATION 647

 FLOTATION 647 este o anvelopă pentru utilaje care oferă cea mai bună tracțiune pe sol moale și pășuni. Pe lângă proprietățile excelente de auto-curățare, modelul special conceput al benzii de rulare oferă o zonă lată de contact, care asigură o presiune optimizată pe sol și o performanță excelentă pe solul moale.





Performanță



Autocurățare



Tracțiune

Ø	Dimensiune anvelopă	JANTĂ		S.W. (mm)	D.T. (mm)	SLR (mm)	RC (mm)	Versiune	PR	Tip	LI/SS	
		Rec.	Alt.								DW	RL
												
15.3"	260/75 - 15.3	9.00	-	275	785	363	2380	STD	-	TL	119 A8	131 A8
17"	380/55 - 17	13.00	-	385	882	-	-	STD	-	TL	125 A8	138 A8
	NEWSIZE 520/50 - 17	AG 16.00	-	516	965	426	2907	STD	-	TL	147 B	159 B
18"	425/70 - 18	13.00	-	435	1065	-	-	STD	-	TL	143 B	155 B

STD: Standard



Toleranțe: D.T. ± 2% - S.W. ± 2% - RC ± 2.5% - LI/SS = Indice de sarcină/Simbol viteză; S.W. = Lățimea secțiunii; D.T. = Diametru total; SLR = Rază încărcată static; RC = Circumferința de rulare; DW = Roată de tracțiune; RL = Rulare liberă