

 IS standard



# TF 9090 IND



FICHA DE DADOS DO PRODUTO



Diagonal




Performance







Comando da direção



# TF 9090 IND

 TF 9090 IND é um pneu desenvolvido para operações industriais. O desenho especial do piso do pneu assegura uma ótima viragem em todos os terrenos.

	MEDIDA	TT/TL	PR	LI/SS	Versão	S.W. (mm)	O.D. (mm)	SLR (mm)	RC (mm)	JANTE	
										Standard	Alternativa
Ø 20"	7.50 - 20	TT	8	109A6	IND	205	915	431	2725	5.50 F	5.00 F

IND: Industrial



Tolerâncias: O.D. ± 2% - S.W. ± 2% - RC ± 2.5% - LI/SS = Índice de carga/Símbolo de velocidade; S.W. = Largura de secção; O.D. = Diâmetro total; SLR = Raio estático sob carga; RC = Circunferência de rolamento