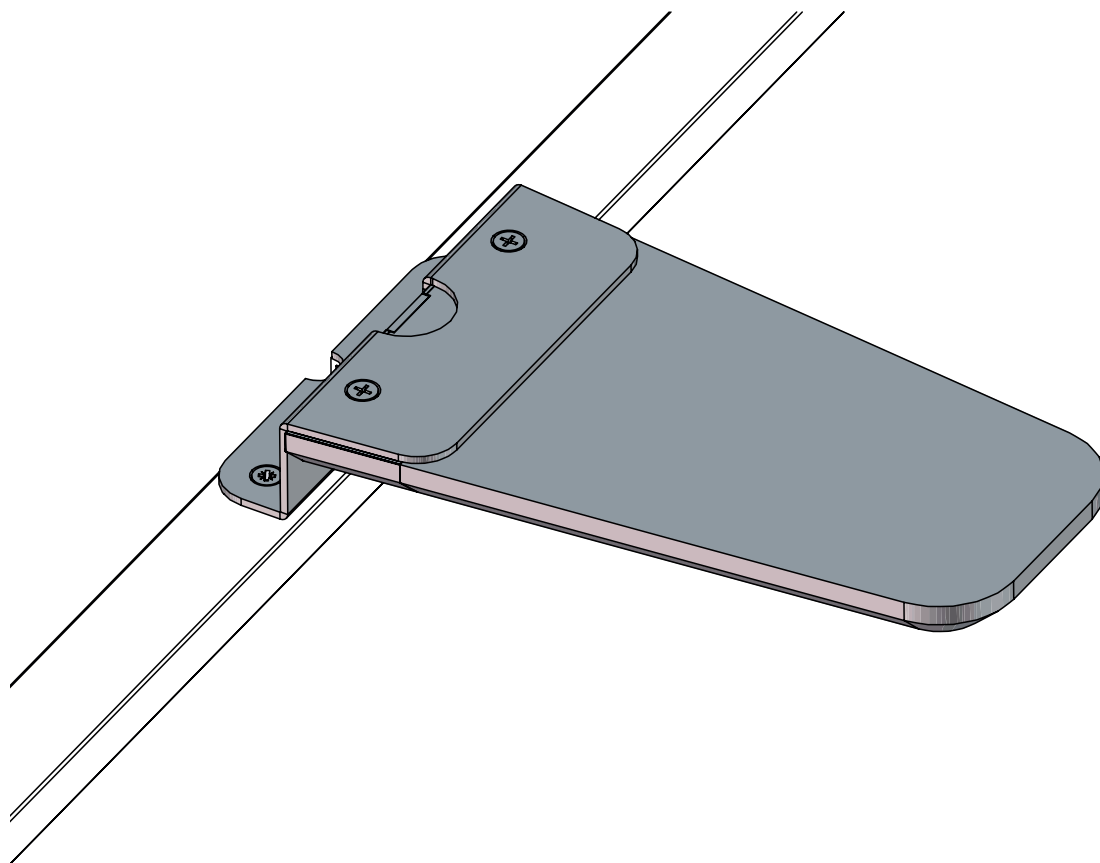




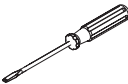
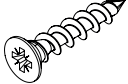
Applique bois

Wood lamp

Instructions de montage
Mounting instructions



Nécessaire / Necessary

 x 1	 5 min		SCA_0000738  Ø 2,9x16 A	
--	--	---	--	--

Références / References

APBLED	29486601	APBNLED	29486602



FR

Cet appareil
et ses accessoires
se recyclent

À DÉPOSER
EN MAGASIN



OU

À DÉPOSER
EN DÉCHÈTERIE



The item should not be disposed of
with household waste. Please take it
to a collection point or an approved
centre to ensure that it is recycled.

Points de collecte sur www.quefairedemesdechets.fr
Privilégiez la réparation ou le don de votre appareil !



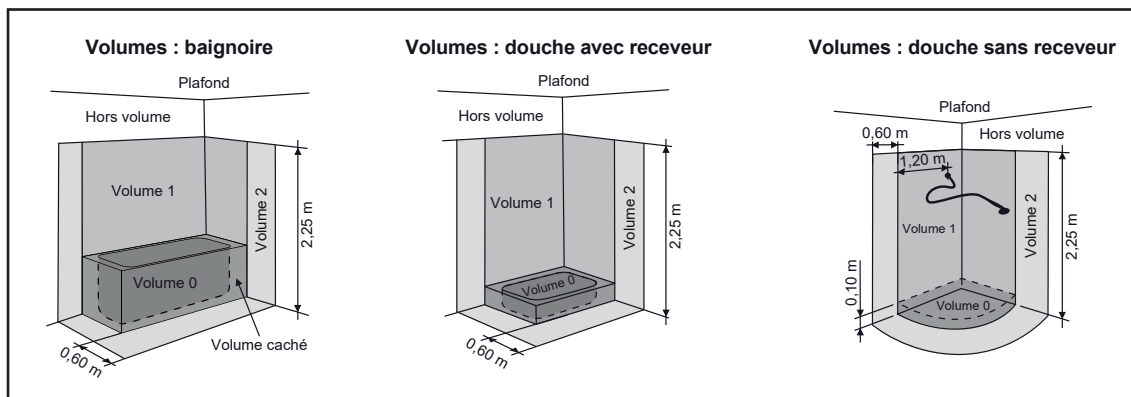
FR

ÉLÉMENTS D'EMBALLAGE
À SÉPARER ET À DÉPOSER
DANS LE BAC DE TRI





Vous pouvez installer ce produit dans le **Volume 2 ou Hors Volume**. Interdit dans le Volume 0, le Volume 1 et le Volume caché / *You can install this product in the **Volume 2 or outside**. Forbidden in the Volume 0, the Volume 1 and the Hidden Volume*



Extrait de la norme électrique **NF C15-100** / *Extract from the **NF C15-100** electrical standard*

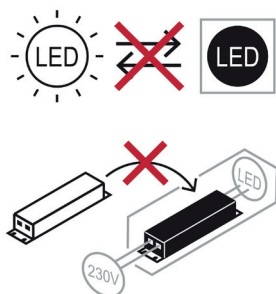
i Données techniques / *Technical data*

Ce luminaire intègre une source lumineuse de classe D. / *This light integrates a class D light source.*

Références / <i>References</i>	APBLED / APBNLED
Alimentation lumineuse / <i>Light power supply</i>	230 V ~ 50 Hz
Flux lumineux de la source / <i>Light source luminous flux</i>	300 Lm
Puissance de la source / <i>Light source power</i>	3 W
Température de couleur de la source / <i>Colour temperature of the light source</i>	4000 °K
Indice de protection / <i>Index protection rating</i>	IP44
Isolation électrique / <i>Electrical insulation</i>	Classe II / <i>Class II</i>

APBLED

APBNLED



La source lumineuse et l'alimentateur de ce luminaire ne sont pas remplaçables. Lorsque la source lumineuse ou l'alimentateur atteint sa fin de vie, le luminaire entier doit être remplacé. / *The light source and the driver of this light are not replaceable. When the light source or the driver reaches the end of its life, the entire light must be replaced.*

2 Montage de l'applique / Mounting the lamp



Le luminaire doit être installé par un électricien qualifié et câblé conformément aux exigences nationales en vigueur. / The luminaire shall be installed by a qualified electrician and wired in accordance with the national requirements in force.


1

Coupez l'alimentation générale / Cut off the general power supply

Conformément à la norme NF C 15-100, raccordez cet appareil à l'alimentation électrique par l'intermédiaire du boîtier de raccordement fourni (classe II, IP44) ou d'un autre boîtier IPX4, selon l'installation. / According to standard NF C 15-100, connect the device to the power supply through the connection box supplied (IP44, class II) or through an other IPX4 box, depending on the installation.

L'alimentation de ce luminaire doit être protégée par un dispositif différentiel à courant résiduel (DDR) de 30 mA au maximum. / The power supply of this luminaire must be protected by a residual current device (RCD) of 30 mA maximum.

2



3

