

1 ascore卒煙アプリをダウンロード

「ascore 卒煙」と検索するか、QRコードを読み取り、アプリをダウンロードください



Androidの方



iPhoneの方



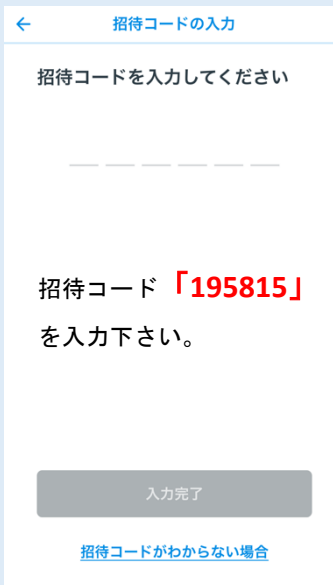
2 ascore卒煙アプリを起動し、利用規約・プライバシーポリシーに同意

3 アプリ手順に従って、ユーザー登録と面談予約 (主要ステップのご紹介)

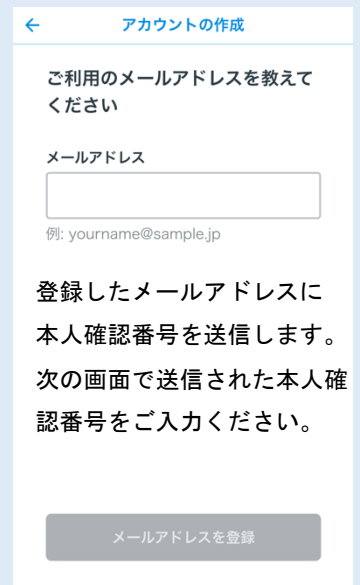
「上記に同意してはじめる」
をご選択



招待コードの入力



メールアドレスの入力



パスワード設定



会員情報入力



初回面談日の予約

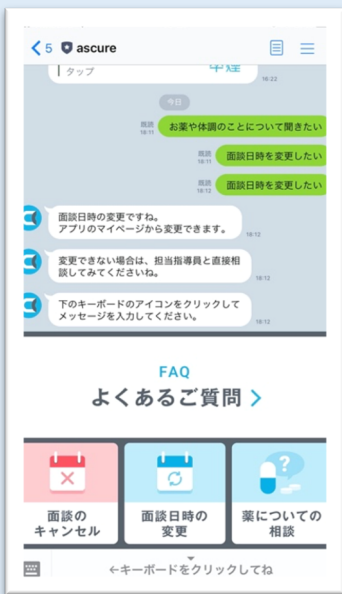


4 その他、必要な設定について

LINE公式アカウント追加申請

指導員とのやりとりは、LINEにて行ないます。LINEの追加方法については、初回面談前までに弊社よりご連絡します。

LINEを使用されていない方は、メールでもご連絡できますので、下記連絡先までご連絡ください。

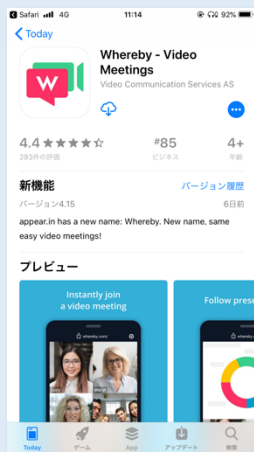


オンライン面談用の接続テスト

オンライン面談の接続テストを事前をお願いしております。LINE公式アカウントを登録した方は、LINEにて初回面談までに必要な準備のご連絡をします。LINEをお持ちでない方は、メールにて上記のご案内します。

iPhoneの方

LINE・メールのURLから、以下アプリのダウンロード

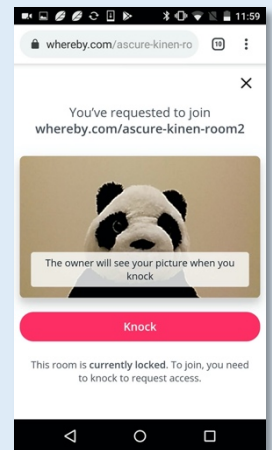


Andoroidの方

LINE・メールのURLをクリック、もしくはURLをアドレスバーに直接入力



以下の画面が出れば準備完了。面談当日までに、オンライン面談用のURLを指導員からご連絡します



設定お疲れ様でした。

初回面談に必要なURLは、初回面談までにLINEまたはメールにてご連絡差し上げます。

ご不明点ありましたら、下記までお問い合わせください。

アスクエアサポートセンター
E-mail: ascure@cureapp.jp

FAQサイトはこちら
<https://cureapp.zendesk.com/hc/ja>