

Tuzemská inflace v červenci překvapila vyšším růstem

Spotřebitelské ceny v červenci proti očekávání mírně zrychlily meziroční tempo růstu na 3,4 % (z 3,3 % v červnu). Meziroční vývoj byl ovlivněn oboustrannými cenovými pohyby v rámci spotřebitelského koše. Oproti loňsku stouply ceny tabákových výrobků o téměř 14 % a lihovin o 10,6 %, naproti tomu u potravin došlo ke zpomalení dynamiky růstu na 4,4 %. Zároveň zmírnil pokles cen pohonných hmot a olejů, které byly nižší o 14,4 %.

Zásadní vliv na růst cenové hladiny, i vlivem váhy ve spotřebitelském koši, mají nadále ceny v sektoru bydlení a potravin. V rámci bydlení rostly nájemní o 2,8 %, přidaly i ceny zemního plynu o 0,4 %, vodného o 1,7 % a stočného o 1,5 %. Spotřebitelé platili více rovněž za elektřinu, jejíž cena ale zvolnila tempo růstu na 7,6 %. Inflaci významně podpořily i potraviny, které zpomalily dynamiku růstu, když ceny zeleniny začaly již konečně klesat. Dražší bylo stravování a ubytování o 5 %, přidaly i ceny oděvu a obuvi. Protisměrně, tj. na snižování cenové hladiny působily ceny pouze ve dvou sektorech, a to dopravy a v oddíle pošty a telekomunikace.

Ve srovnání s červnem vzrostly spotřebitelské ceny o 0,4 %. Meziměsíční vývoj ovlivnilo především zvýšení sezónních cen dovolených s komplexními službami o více než 23 %. Analytik Komerční banky Michal Brožka upozornil na to, že nebýt růstu cen dovolených, spotřebitelské ceny by meziměsíčně v průměru klesaly o 0,1 % a meziroční inflace by zpomalila pod 3 %. "Vývoj cen dovolených je za současného stavu poněkud problematický na odhad a je zajímavé, že je naměřena víceméně standardní sezónnost," uvedl analytik.

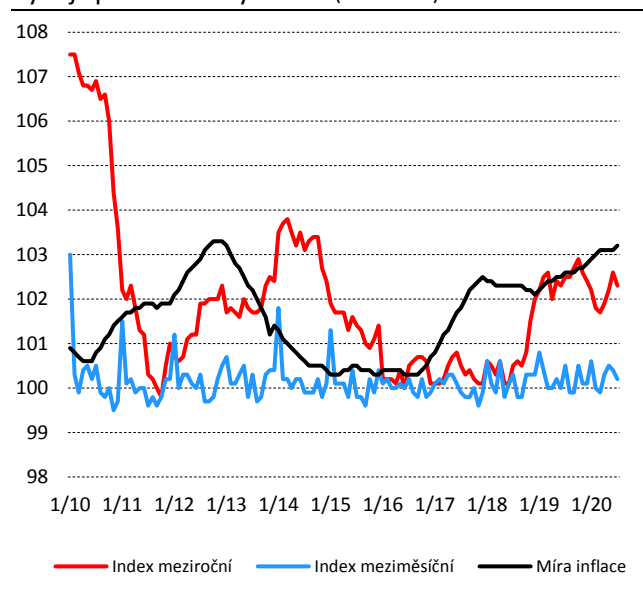
Potvrdilo se tak, že inflační tlaky v ekonomice zůstávají vysoké a nic na tom nezměnila ani recese, resp. hluboký propad poptávky v 1. polovině roku.

Z hlediska mezinárodního srovnání nejvyšší inflace, podle posledních dostupných dat za červen, dosáhlo Polsko a Česká republika (3,8 %, resp. 3,4 %). Naopak pokles nastal v deseti zemích EU, z toho nejvíce na Kypru (2,2 %) a v Řecku (1,9 %). Na Slovensku byly ceny vyšší o 1,8 %, v Německu o 0,8 %. Meziroční změna průměrného harmonizovaného indexu spotřebitelských cen za EU jako celek dosáhla v červnu 0,7 %.

Podle prognózy ČNB inflace letos setrvá nad horní hranicí tolerančního pásma (nad 3 %), na horizontu měnové politiky se vrátí do blízkosti 2% cíle banky. Výpadek příjmů firem v období koronavirové pandemie a růst jejich nákladů bude působit ve směru pokračujícího zvyšování cen, a to i přes hluboký pokles poptávky a celkové ekonomické aktivity. K výraznějšímu snížení inflace dojde až počátkem příštího roku v návaznosti na zmírnění růstu domácích nákladů, lehce posilující kurz a zchlazení trhu práce. Z hlediska struktury k tomuto vývoji přispěje jádrová inflace a především ceny potravin. Sníží se také dynamika růstu regulovaných cen díky zvolnění růstu cen elektrické energie, naopak propad cen pohonných hmot plynoucích z předchozího kolapsu světových cen ropy odezní. S prognózou je konzistentní stabilita domácích tržních úrokových sazeb do poloviny příštího roku, poté jejich postupný nárůst. Rizikem prognózy zůstává vývoj pandemie a případné opětovné zavádění karanténních opatření.

Zdroj: ČSÚ, ČTK, ČNB

Vývoj spotřebitelských cen (index v %)



Pramen: data ČSÚ, graf MPO

Z DOMOVA

MF poslalo obcím 13,4 mld. Kč za výpadek daňových příjmů

Ministerstvo financí posílá obcím 13,4 miliardy korun jako kompenzaci za nižší příjmy z daní, jejichž výnosy se rozdělují mezi státní rozpočet a obce a kraje. Jednorázový příspěvek 1 250 Kč na obyvatele ministerstvo poskytlo na základě novely o kompenzačním bonusu. Poskytnutá částka 13,4 miliardy korun dalece přesahuje reálný výpadek obcí odhadovaný na 5,5 miliardy. Vytváří se tím i dodatečný polštář pro další investice, které nyní ekonomika potřebuje. Živnostníkům a společníkům malých s.r.o. dosud finanční správa vyplatila 21,8 miliardy korun.

Zdroj: ČTK

ČEZ oznámil výsledky za první pololetí

Energetická společnost ČEZ zveřejnila své výsledky za první pololetí 2020. Zisk dosáhl 14,7 mld. Kč, což znamená meziroční nárůst o 9 %. Čistý zisk Skupiny ve druhém čtvrtletí činil 2,5 mld. Kč při odhadu trhu 2,7 mld. Výnosy dosáhly 49,3 mld. Kč (odhad 49,1 mld. Kč) a EBITDA 12,8 mld. Kč (odhad 12,4 mld. Kč). Podle očekávání k výsledkům přispěly vyšší realizované ceny energií, dole je naopak drží nižší produkce a těžba. Výroba z tradičních zdrojů klesla o 8 %, protože ceny energií dočasně poklesly, zatímco cena povolenek CO₂ vzrostla. Zelená produkce vzrostla o 5 % meziročně díky dobrým povětrnostním podmínkám v Německu a Rumunsku.

Zdroj: ČTK

České dráhy chtějí vybavit až 65 vozů systémem ETCS

České dráhy plánují téměř za miliardu korun vybavit až 65 vozů mobilním systémem zabezpečovacího zařízení ETCS. Systém chtějí dráhy nainstalovat do vozů řad 961 a 844, na což nyní vypsaly zakázky. Vyplývá to z informací uveřejněných ve věstníku veřejných zakázek. Dráhy v minulosti už několik tenderů na vybavení vozů systémem ETCS, který umožňuje zastavení vlaků na dálku, kvůli vysokým cenám zrušily.

Zdroj: idnes

Pražskou burzu letos čekají slabší výkony

Tuzemská burza se při dohánění svého předkrizového vrcholu oproti ostatním trhům mírně opozdila. Zatímco evropské akcie jsou nyní ve srovnání se stavem před pandemií zhruba o šestnáct procent níže a americká burza svůj letošní, zimní vrchol už prakticky dohnala, pražská burza letos ztrácí přes osmnáct procent. Důvodem je podle ekonomů i skutečnost, že americký FED i ECB se postavila v pandemii na stranu investorů a začala masivně nakupovat finanční aktiva.

Zdroj: E-15

Avast v pololetí zvýšil čistý zisk

Antivirová firma Avast v pololetí zvýšila čistý zisk o 14,5 procenta na 169,8 milionu dolarů, tedy v přepočtu zhruba 3,77 miliardy korun. Firma navrhuje prozatímní dividendu splatnou v říjnu 2020 ve výši 4,8 centu na akcii (1,07 Kč), což představuje meziroční nárůst o 9,1 procenta. Trend práce z domova kvůli koronaviru silně nahrál klíčovému byznysu řešení pro stolní počítače, což vedlo k nárůstu poptávky napříč produktovým portfoliem včetně prémiového antiviru. Počet platících zákazníků v této oblasti se zvýšil za šest měsíců o 5,1 procenta na 13,26 milionu. Celkový počet uživatelů produktů Avastu se pohyboval kolem 435 milionů, většina z nich je využívána bezplatně.

Zdroj: ČTK

Počet nových exekucí a osobních bankrotů klesl

Během koronavirové krize nebylo těžké spadnout do dluhové pasti. Katastrofické scénáře, před kterými odborníci varovali na jaře, se však zatím nenaplnily. Nových exekucí a osobních bankrotů naopak bylo méně, avšak na podzim, kdy doběhnou poslední vládní záchranná opatření, odborníci čekají zlom. Analytici očekávají, že dosud příznivá čísla nezaměstnanosti na podzim porostou, na konci října rovněž skončí i půlroční úvěrové moratorium a lidé budou muset opět platit své závazky. Banky i dluhový poradci se obávají, že se v plné šíři teprve ukáže, jak jsou na tom lidé se schopností splácet.

Zdroj: Novinky

ZE ZAHRANIČÍ

Důvěra investorů v evropskou ekonomiku pokračovala v růstu

Důvěra investorů v evropskou ekonomiku podle indexu Sentix v srpnu znovu vzrostla, a to více než se čekalo. Investoři kladně hodnotí dosavadní vývoj měsíčních indikátorů, které ukazují na rychlejší oživení evropské ekonomiky. Jejich očekávání pro následující půl rok však zůstala oproti předchozímu měsíci zhruba beze změny. Lze předpokládat, že významný vliv zde měl opětovný nárůst nejistoty kolem dalšího vývoje koronavirové nákazy, v důsledku zvyšujícího se počtu nových případů po celém světě. I tak však investoři čekají, že oživení evropských ekonomik bude ve zbytku roku pokračovat. Důvěra investorů je teď zhruba na úrovni konce loňského roku. To však neznamená, že by byla nějak vysoká, neboť v té době se investoři také obávali o další vývoj evropské ekonomiky, a to zejména v důsledku celosvětového útlumu ve zpracovatelském průmyslu.

Zdroj: Komerční banka

Německé firmy čekají, že se k normálu vrátí až za 11 měsíců

Německé firmy očekávají, že se jejich podnikání nevrátí k normálu dříve než za 11

měsíců. Ve svém červencovém průzkumu to zjistil německý hospodářský institut Ifo. Obzvláště nepříznivě dopadla koronavirová krize na podniky ve službách, které doufají v návrat k normálu až za 11,7 měsíce. Větší optimismus daly při odhadu vývoje svého podnikání najevo firmy ze zpracovatelského průmyslu, které se domnívají, že se situace znormalizuje za 10,1 měsíce. Za nimi následují prodejci s odhadem 10,3 měsíce a stavební společnosti, které očekávají návrat za 11,1 měsíce. Nejhuře hodnotí dopady koronavirové pandemie na své podnikání firmy v umělecké a zábavní oblasti - návrat k normálu se podle nich neuskuteční dříve než za 17,5 měsíce. Jen o trochu méně pesimističtí jsou provozovatelé hotelů, kteří jej odhadují na 16 měsíců, a cestovní kanceláře, jejichž odhad je 14,6 měsíce.

Zdroj: ČTK

Britská ekonomika je poprvé po 11 letech v recesi ...

Britská ekonomika klesla ve druhém čtvrtletí ve srovnání s předchozími třemi měsíci o 20,4 procenta. V meziročním srovnání se hospodářství propadlo o 21,7 procenta. Od ledna do března, tedy v období, než se plně projevil vliv pandemie nemoci covid-19, se HDP snížil v porovnání s předchozím čtvrtletím o 2,2 procenta. Britská ekonomika, která je šestá největší na světě, je tak poprvé po 11 letech v recesi, která se charakterizuje jako dva kvartály hospodářského poklesu po sobě.

... zaniklo téměř tři čtvrtě milionu pracovních míst

Během pandemie – od března do července – ve Velké Británii zaniklo 730 tisíc pracovních míst. Počet lidí, kteří pobírají dávku v nezaměstnanosti, na konci července dosáhl 2,7 milionu. To je více než dvojnásobek než před pandemií. Dočasně bez práce je 7,5 milionu lidí. Většinu z nich podle údajů britského statistického úřadu stát v rámci kurzarbeitu hraje až 80 procent mzdy. Zhruba 300 tisíc z nich však momentálně nepobírá vůbec žádnou mzdu. Oficiální míra nezaměstnanosti stále zůstává 3,9 procenta.

Zdroj: E15

Prodej aut v Číně stoupl čtvrtý měsíc po sobě

Prodej aut v Číně stoupl a vzpamatovává se tak z propadu způsobeného koronavirem. V červenci se meziročně zvýšil o 16,4 procenta na 2,11 milionu vozů. Vyplývá to z údajů, které dnes zveřejnil čínský svaz výrobců aut CAAM. Čína je největším automobilovým trhem světa. Od začátku roku se ale prodej ve srovnání se stejným obdobím loni snížil o 12,7 procenta na 12,37 milionu vozů. V červenci stoupl o 59,4 procenta prodej nákladních vozidel, dodávek a dalších užitkových vozů, které tvoří zhruba čtvrtinu trhu. Prodej osobních vozů pak vzrostl o 8,5 procenta.

Zdroj: ČTK

Ekonomika EU klesla ve 2. čtvrtletí o rekordních 11,7 %

Ekonomika Evropské unie ve druhém čtvrtletí zejména kvůli koronavirovým omezením klesla o rekordních 11,7 %. Meziročně se pak HDP propadl o 14,1 %. Ve své zpřesněné zprávě to dnes uvedl evropský statistický úřad Eurostat. Propad je mírnější, než uváděl rychlý odhad z konce července. V něm úřad odhadoval pokles vůči prvnímu kvartálu na 11,9 % a proti druhému čtvrtletí loňského roku na 14,4 %. Ekonomika eurozóny klesla proti prvnímu čtvrtletí o 12,1 % a meziročně o 15 %. Jde o nejméně výraznější propady od roku 1995, kdy se tyto statistiky začaly vést.

Největší propad proti předchozím třem měsícům zaznamenalo Španělsko (18,5 %), Maďarsko (14,5 %), Portugalsko (13,9 %) a Francie (13,8 %). O něco lépe na tom bylo Německo, kde HDP klesl proti prvnímu čtvrtletí o 10,1 %. ČR propadla o 8,4 %, Slovensko 8,3 %. Polská ekonomika klesla o 8,9 % a poprvé od pádu komunismu se dostala do recese. Nejlépe naopak dopadlo v mezičtvrtletním srovnání Finsko, jehož ekonomika zaznamenala ve druhém čtvrtletí propad o 3,2 %.

Zdroj: Eurostat, ČTK

Evropský průmysl pokračuje v oživení

V tomto týdnu Eurostat zveřejnil data o průmyslové produkci za měsíc červen. Dle **meziměsíčního (sez. a kal. oč. data) srovnání evropský průmysl již druhý měsíc v řadě roste (o 11,6 % v květnu a o 9,1 % v červnu)**. Naopak dle meziročního srovnání EU i eurozóna vykázaly znatelné poklesy (kalendářně očištěné údaje) o 11,6 % (za 2. Q o 19,2 %), respektive o 12,3 % (za 2. Q o 19,6 %). Německo, které je pro nás nejdůležitější, pak kleslo o 14,1 % (za 2. Q o 22,1 %), čímž protáhlo svůj soustavný pokles na 8 čtvrtletí. Další velké ekonomiky taktéž klesly, a sice Itálie (-13,7 %), Francie (-12,1 %) a Spojené království (-12,2 %). Výše uvedené lze interpretovat tak, že **v porovnání se „standartní dobou“, vyrábíme výrazně méně (meziroční srovnání), nicméně v porovnání s dobou, kdy byly ekonomiky nejvíce omezeny (březen/duben), produkce znatelně narůstá (meziměsíční srovnání)**.

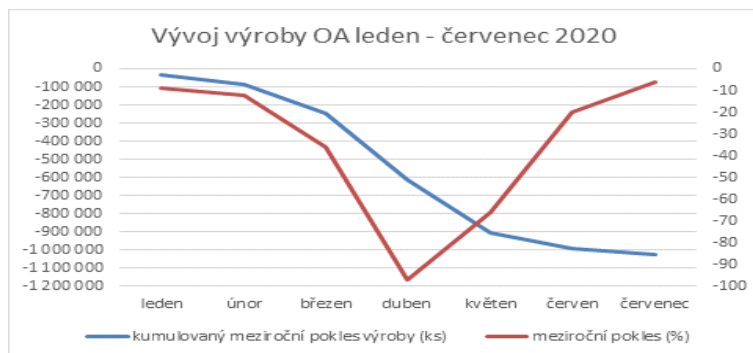
Neméně důležitou informací je **vývoj v automobilovém sektoru**, kde jsou zprávy obdobné (meziroční pokles a meziměsíční růst). V EU automobilový průmysl v červnu meziročně klesl o 27,6 %, v eurozóně o 28,1 % a v Německu o 26,0 %. Míra poklesů německého automobilového průmyslu započala již v červenci 2018. Čísla jsou o to negativnější, jelikož již samotná srovnávací základna byla snížena loňským poklesem. Nicméně i zde (v EU) platí, že **meziměsíčně automobilový průmysl již druhý měsíc v řadě roste (o 94,0 % v květnu a 49,8 % v červnu)**.

Jelikož řada českých firem dodává své výrobky do evropských/německých automobilek, tak nás nemohou překvapit poslední, tzn. červnová, čísla, kdy **tuzemský průmysl jako celek meziročně klesl (kalendářně očištěná data) o 11,9 % a automobilový průmysl dokonce o 14,3 %**. **Meziměsíčně však taktéž vykázaly růst (o 13,4 %, respektive o 42,2 %)**.

Zdroj: Eurostat, ČSÚ, MPO

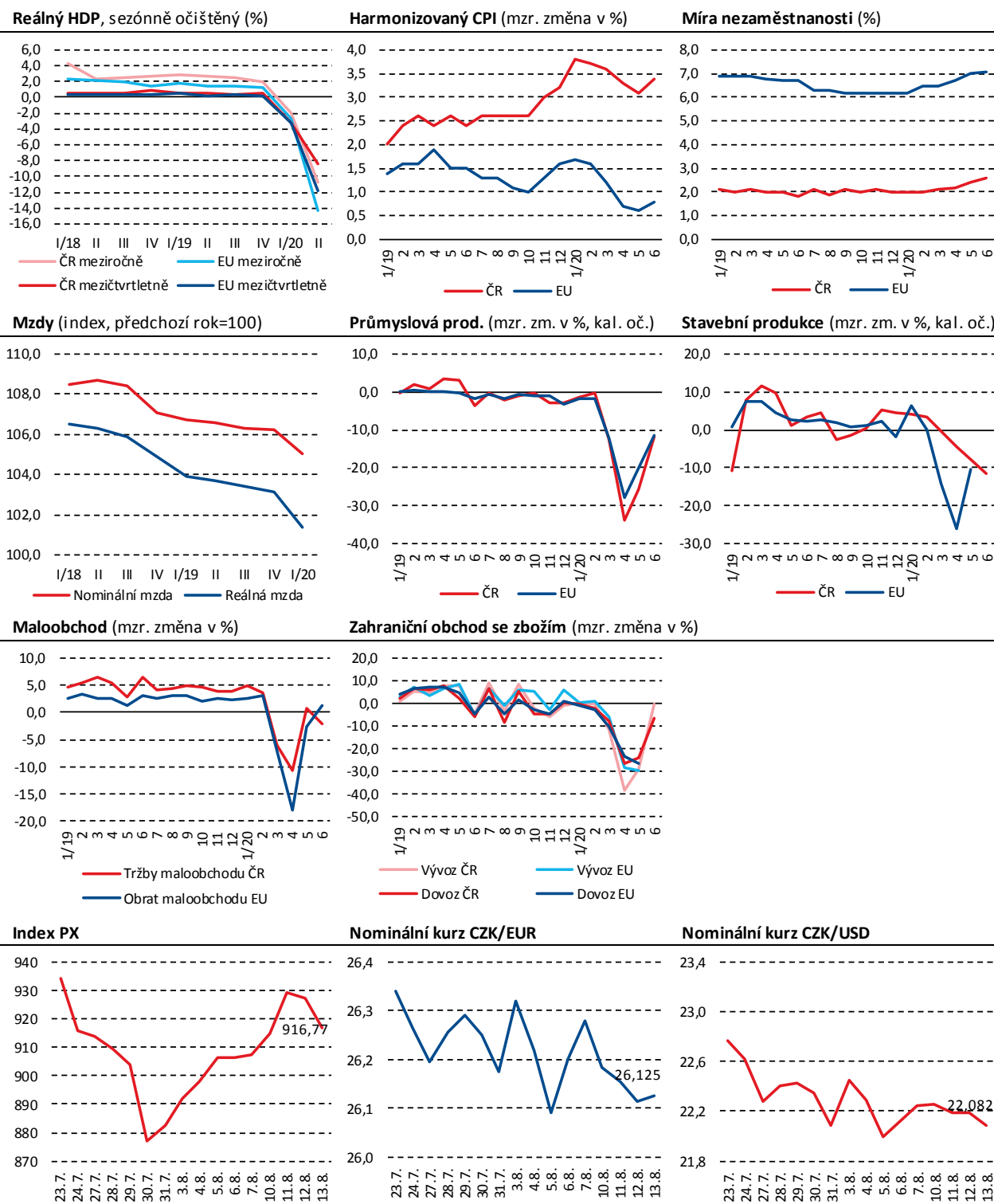
Výroba a registrace nových osobních automobilů (OA) v Německu

Německé automobilky v červenci vyrobily 334 tis. osobních automobilů (meziročně -6 %, -21,3 tis. ks). Za období leden – červenec dosáhla produkce 1,8 milionu ks (meziročně -36 %, -1,028 mil. ks). Za poklesem výroby stojí zejména propad exportu, který se od začátku roku snížil na 1,4 milionu OA (meziročně -36 %, -787 tis. ks). V červenci se prodeje nových osobních automobilů v Německu snížily na 315 tis. ks (meziročně -5 %, -16,5 tis. ks). Toto je zatím nejmenší letošní meziroční pokles. Během prvních sedmi měsíců bylo zaregistrováno 1,5 milionu nových OA (meziročně -30 %, -657 tis. ks).



Zdroj: German Association of the Automotive Industry

Makroekonomická situace v ČR a EU27



Zdroje: Eurostat, ČSÚ, BCPP, ČNB, grafy MPO