

Kdo se nejvíce podílel na poklesu tržeb v průmyslu?

U vybraných průmyslových podniků (velké podniky s podílem na tržbách 74 % na všech podnicích) **tržby meziročně klesly (1. pol. 2020 oproti 1. pol. 2019) v průmyslu o 428,4 mld. Kč.** V Tab. 1 je zobrazen vývoj tržeb podle jednotlivých sekcí průmyslu v kombinaci s vlastnictvím (převažující kontrolou) podniků.

Nejvyšší absolutní pokles tržeb zaznamenaly soukromé podniky pod zahraniční kontrolou ve zpracovatelském průmyslu, tj. především exportně orientované podniky (-316,2 mld. Kč). **V relativním pohledu byl pokles nejvyšší u soukromých podniků pod zahraniční kontrolou ve výrobě a rozvodu elektřiny, plynu a chladu (-23,7 %)**, tj. především podniky distribuce plynu a elektřiny. Naopak malý nárůst tržeb zaznamenaly pouze podniky pod státní kontrolou v sekci E voda a odpady, tedy zejména vodárenské podniky.

Tab. 1

	Celkem	Soukromé podniky pod zahraniční kontrolou	Soukromé podniky pod domácí kontrolou	Pod státní kontrolou	Celkem	Soukromé podniky pod zahraniční kontrolou	Soukromé podniky pod domácí kontrolou	Pod státní kontrolou
Sekce	Tržby v 1. pol. 2019 v mld. Kč				Tržby v 1. pol. 2020 v mld. Kč			
B Dobývání a těžba	65,5	4,1	50,3	11,1	52,1	4,1	39,4	8,6
C Zpracovatelský průmysl	1 757,6	1 538,1	213,6	5,9	1 427,0	1 221,9	199,8	5,2
D Výroba a rozvod elektřiny, plynu a chladu	643,0	235,4	43,2	364,4	559,1	179,6	35,7	343,7
E Voda a odpady	36,8	17,0	5,9	13,9	36,2	16,8	5,4	14,0
Průmysl	2 502,8	1 794,6	313,0	395,3	2 074,4	1 422,4	280,4	371,6
Sekce	Změna tržeb v mld. Kč				Změna tržeb/Tržby v 1. pol. 2019			
B Dobývání a těžba	-13,3	0,1	-10,9	-2,5	-20,3%	1,5%	-21,6%	-22,4%
C Zpracovatelský průmysl	-330,6	-316,2	-13,7	-0,7	-18,8%	-20,6%	-6,4%	-11,1%
D Výroba a rozvod elektřiny, plynu a chladu	-83,9	-55,8	-7,5	-20,7	-13,0%	-23,7%	-17,3%	-5,7%
E Voda a odpady	-0,6	-0,3	-0,5	0,2	-1,6%	-1,5%	-8,9%	1,3%
Průmysl	-428,4	-372,1	-32,6	-23,6	-17,1%	-20,7%	-10,4%	-6,0%

Pramen: Data ČSÚ, výpočty MPO

Pokles tržeb změnil také podíly jednotlivých sekcí i vlastnictví na průmyslu celkem (Tab. 2). Poklesl podíl zpracovatelského průmyslu z 70,22 % na 68,79 % a podíl soukromých podniků pod zahraniční kontrolou z 71,70 % na 68,57 %.

Tab. 2

	Celkem	Soukromé podniky pod zahraniční kontrolou	Soukromé podniky pod domácí kontrolou	Pod státní kontrolou	Celkem	Soukromé podniky pod zahraniční kontrolou	Soukromé podniky pod domácí kontrolou	Pod státní kontrolou
Sekce	Podíl na celku v 1. pol. 2019				Podíl na celku v 1. pol. 2020			
B Dobývání a těžba	2,62%	0,16%	2,01%	0,44%	2,51%	0,20%	1,90%	0,41%
C Zpracovatelský průmysl	70,22%	61,46%	8,53%	0,24%	68,79%	58,90%	9,63%	0,25%
D Výroba a rozvod elektřiny, plynu a chladu	25,69%	9,40%	1,73%	14,56%	26,95%	8,66%	1,72%	16,57%
E Voda a odpady	1,47%	0,68%	0,24%	0,55%	1,74%	0,81%	0,26%	0,68%
Průmysl	100,00%	71,70%	12,51%	15,79%	100,00%	68,57%	13,52%	17,92%

Pramen: Data ČSÚ, výpočty MPO

Z DOMOVA

Letos zaniklo zhruba stejně firem, jako loni

V letošním roce zaniká zhruba stejné množství firem jako loni, kdy bylo z obchodního rejstříku vymazáno rekordní množství společností. Na jednu zániklou firmu připadají méně než dvě nové, což je nejméně za posledních devět let. Nejvíce firem skončilo v pronájmu a správě nemovitostí, v nesespecializovaném velkoobchodu a zprostředkování velkoobchodu. Data zveřejnila poradenská společnost Bisnode.

Zdroj: ČTK, Patria

Dopad pandemie na firmy

Negativní dopady pandemie koronaviru zaznamenaly přibližně čtyři z pěti českých firem. Nejvíce se potýkají s výpadky zaměstnanců a poklesem poptávky. S vládními protiepidemickými opatřeními souhlasí sedm z deseti podniků. Vyplývá to z říjnového průzkumu agentury Ipsos mezi více než 130 firmami do 250 zaměstnanců.

Zdroj: Patria

Operátoři mají měsíc na rozmyšlenou

Operátoři, kteří získali v aukci minulý týden kmitočtové bloky pro síť 5G, mají nyní měsíc na to, aby se mezi sebou dohodli na faktickém rozdělení spektra. Pokud by se nedohodli, Český telekomunikační úřad (ČTÚ) frekvence rozdělí na základě losu. Frekvence i přes rychlý konec aukce budou přiděleny pravděpodobně až na začátku příštího roku.

Zdroj: Patria

Ekologové chtějí dřívější konec hnědého uhlí

Příští čtvrtek už by mohlo být konečně jasno, kdy se v Česku přestane pálit uhlí v elektrárnách. Uhelná komise bude vybírat ze tří hlavních scénářů, které počítají s koncem hnědého uhlí v jednom z roků 2033, 2038 nebo 2043. Dosud vše naznačovalo tomu, že zvítězí prostřední varianta. Tedy rok 2038, kdy chce uhelné elektrárny zavřít také Německo. Podle ekologů je to příliš pozdě.

Zdroj: idnes

OECD doporučuje zvednout důchodový věk

Organizace pro hospodářskou spolupráci a rozvoj (OECD) doporučuje Česku pokračovat ve zvyšování důchodového věku podle prodloužení života. Stát by měl také zvážit placení části důchodu z daní. Posílit by se mělo spoření na stáří. Víc by měli začít do systému na penze přispívat živnostníci. Zkrátit by se měla povinná doba pojištění pro získání důchodu a zvednout penze lidí s nadprůměrným výdělkem. Uvádí to analýza k důchodové reformě, o kterou ČR loni OECD požádala. Dokument zveřejnilo ministerstvo práce.

Zdroj: Patria

Roste počet obytných vozů

Vysoký počet obytných karavanů evidují v těchto dnech zástupci obcí na Šumavě a v okolí lipenské přehrad. Řada lidí v těchto vozech tráví i několik dní. Důvodem je fakt, že kvůli koronaviru jsou zavřené hotely a penziony. Turisté proto pro ubytování využívají právě karavany.

Zdroj: ČTK

ZE ZAHRANIČÍ

Po nadějném září se v říjnu evropský trh s automobily znovu propadl

Tuzemský automobilový průmysl se rychle vzpamatoval z první vlny pandemie a jeho produkce se poměrně svižně začala vracet k loňským úrovním. V září ji, alespoň co do objemu výroby překonal, byť počty vyrobených aut ještě stále zaostávaly. Přesto i v tomto posledním případě už vypadaly výsledky v posledních měsících o poznání lépe než na jaře. Ve srovnání s prvními devíti měsíci loňského roku se tak vyrobilo o zhruba 260 tisíc osobních vozů méně. Jak se dařilo automobilovému průmyslu jako největšímu tuzemskému výrobci a exportérovi v posledním měsíci, zatím ještě nevíme.

Zdroj: Patria

Vienna Insurance Group zisk

Společnost Vienna Insurance Group oznámila předběžný zisk před zdaněním za prvních 9 měsíců 2020 ve výši 266 mil. EUR, celoročně firma očekává hodnotu 300 až 350 mil. EUR.

Zdroj: www.patria.cz

Investice Volkswagenu

Eurozóna: Stavební výroba v září meziročně klesla o 2,5 % (srpen: +0,4 %), meziměsíčně se snížila o 2,9 % (srpen: +3,9 %)

Zdroj: CTK (investicniweb)

Investice Volkswagenu

Volkswagen hodlá investovat 1 mld. EUR do svého závodu na Slovensku, včetně 500 milionů EUR do výroby modelů VW Passat a Škoda Superb příští generace.

Zdroj: www.patria.cz

Norwegian Air Shuttle požádal o ochranu

Nízkonákladová letecká společnost Norwegian Air Shuttle požádala o ochranu před věřiteli v Irsku. Přiměl ji k tomu vysoký dluh, který má kvůli koronavirové pandemii problém splácet. Aerolinky i nadále budou létat na svých trasách a s dluhopisy a akciemi se bude obchodovat na burze v Oslu.

Zdroj: www.patria.cz, ČTK

Povolení letadel 737 MAX

Americký úřad pro letectví FAA ruší svůj zákaz letu letadla 737 MAX od společnosti Boeing, který trval 20 měsíců. Úřad také schválil seznam nutných úprav, které letadlům umožní návrat do provozu. Ředitel FAA Dickson říká, že si je "100 % jistý bezpečností 737 MAX".

Zdroj: www.patria.cz

Podpora EU bude i příští rok

Země Evropské unie, které používají společnou měnu, by měly aktivitu hospodářství tvrdě zasaženého koronavirovými omezeními podporovat i v příštím roce. Ekonomické stimuly by měly být přesně cílené a jen dočasné, aby se státy po odeznění krize vrátily k dodržování dočasně pozastavených rozpočtových a dluhových pravidel. V rámci balíčku pravidelných podzimních hospodářských doporučení k tomu ve středu vyzvala Evropská komise (EK). Několik zemí eurozóny včetně Slovenska také upozornila, že v jejich rozpočtových plánech na příští rok jsou potenciálně problematická časově neomezená opatření.

Zdroj: Patria

Meziroční pokles cen zemědělských výrobců se dále prohloubil

Meziměsíčně klesly ceny zemědělských výrobců o 2,3 %, ceny průmyslových výrobců vzrostly o 0,4 % a ceny stavebních prací a ceny tržních služeb pro podniky se zvýšily shodně o 0,2 %. Meziročně se snížily ceny zemědělských výrobců o 4,3 %. Vyšší byly ceny průmyslových výrobců o 0,3 %, ceny stavebních prací o 3,1 % a ceny tržních služeb pro podniky o 1,9 %.

Meziměsíční srovnání

Ceny **zemědělských výrobců** se snížily o 2,3 % v důsledku poklesu cen jatečných prasat o 3,7 %, ovoce o 4,4 %, brambor o 9,5 % a čerstvé zeleniny o 14,5 %. Zvýšily se ceny obilovin o 0,9 %, mléka o 1,1 %, olejnin o 1,3 %, vajec o 2,5 % a drůbeže o 2,7 %.

Ceny **průmyslových výrobců** se zvýšily o 0,4 %. Vzrostly ceny dopravních prostředků o 1,0 %, obecných kovů a kovárenských výrobků o 1,1 % a pryžových, plastových a ostatních nekovových minerálních výrobků o 0,6 %. Vyšší byly také ceny v odvětví koksů a rafinovaných ropných produktů. Klesly ceny elektřiny, plynu, páry a klimatizovaného vzduchu o 0,7 % a ceny těžby a dobývání o 0,3 %. Ceny potravinářských výrobků, nápojů a tabáku se snížily o 0,1 %, z toho zpracovaného a konzervovaného masa a výrobků z masa o 0,9 %.

Ceny **stavebních prací** se dle odhadů zvýšily o 0,2 %, ceny materiálů a výrobků spotřebovávaných ve stavebnictví vzrostly o 0,6 %.

Ceny **tržních služeb pro podniky** se zvýšily o 0,2 %. Vzrostly ceny za reklamní služby a průzkum trhu o 2,4 % a za služby v pozemní dopravě o 0,3 %. Klesly ceny za informační služby o 0,7 %, za finanční služby o 0,5 % a za architektonické a inženýrské služby o 0,3 %. Ceny tržních služeb pro podniky nezahrnující reklamní služby se meziměsíčně nezměnily.

Meziroční srovnání

Ceny **zemědělských výrobců** byly nižší o 4,3 % (v září o 3,5 %). V rostlinné výrobě ceny klesly o 3,0 %. Nižší byly ceny brambor o 26,5 % a čerstvé zeleniny o 3,1 %. Ceny ovoce vzrostly o 12,1 %, olejnin o 4,4 % a obilovin o 0,6 %. V živočišné výrobě byly ceny nižší o 6,9 %, klesly ceny jatečných prasat o 12,0 %, mléka o 3,6 % a skotu o 1,9 %.

Ceny **průmyslových výrobců** se po šesti měsících poklesů zvýšily o 0,3 % (v září se snížily o 0,4 %). Vzrostly ceny elektřiny, plynu, páry a klimatizovaného vzduchu o 7,0 %, z toho ceny elektřiny, přenosu, rozvodu a obchodu s elektřinou o 8,0 %. Ceny dopravních prostředků se zvýšily o 4,3 %, z toho ceny dílů a příslušenství pro motorová vozidla o 5,2 %. V odvětví nábytku a ostatních výrobků zpracovatelského průmyslu byly ceny vyšší o 4,5 %. Ceny potravinářských výrobků, nápojů a tabáku vzrostly o 0,5 %. Snížily se zejména ceny v odvětví koksů a rafinovaných ropných produktů. Ceny chemických látek a výrobků klesly o 8,7 %, těžby a dobývání o 1,9 % a dřeva, papíru a tisku o 1,3 %.

Při hodnocení podle hlavních průmyslových skupin vzrostly zejména ceny výrobků investiční povahy o 3,7 % a zboží dlouhodobé spotřeby o 3,0 %, klesly ceny energií o 2,7 %.

Ceny **stavebních prací** se dle odhadů zvýšily o 3,1 % (v září po zpřesnění o 3,0 %). Ceny materiálů a výrobků spotřebovávaných ve stavebnictví byly vyšší o 1,0 % (v září o 0,3 %).

Ceny **tržních služeb pro podniky** byly vyšší o 1,9 % (v září o 1,7 %). Vzrostly ceny za poradenství v oblasti řízení o 6,5 %, za skladování a podpůrné služby v dopravě o 6,0 % a za bezpečnostní a pátrací služby o 4,2 %. Ceny za služby v oblasti nemovitostí byly vyšší o 3,3 %, za služby v oblasti programování o 3,1 % a za architektonické a inženýrské služby o 2,8 %. Nižší byly ceny za reklamní služby a průzkum trhu o 1,9 % a za služby v oblasti zaměstnání o 1,6 %. Ceny tržních služeb pro podniky nezahrnující reklamní služby se zvýšily o 2,1 % (stejně jako v září).

Ceny průmyslových výrobců v EU – září 2020 (předběžná data)

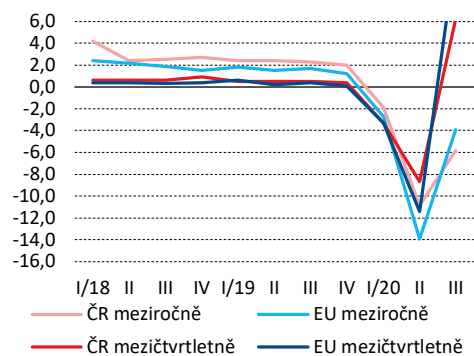
V zemích Evropské unie (EU27), podle údajů zveřejněných Eurostatem, ceny průmyslových výrobců v září **meziměsíčně** vzrostly o 0,3 % (v srpnu o 0,2 %). Nejvíce se zvýšily ceny v Irsku (o 4,3 %). V Německu byly ceny vyšší o 0,3 %, v České republice a v Rakousku o 0,2 % a na Slovensku o 0,1 %. V Polsku se ceny snížily o 0,1 %. Nejvíce klesly ceny na Kypru, a to o 1,3 %.

Meziročně byly ceny v EU27 v září nižší o 2,2 % (v srpnu o 2,4 %). Nejvíce klesly ceny na Kypru, a to o 7,7 %. V Rakousku se ceny snížily o 2,1 %, v Polsku o 1,7 %, v Německu o 0,9 % a v České republice o 0,4 %. Na Slovensku ceny vzrostly o 0,3 %. Nejvíce se ceny zvýšily na Maltě (o 1,7 %).

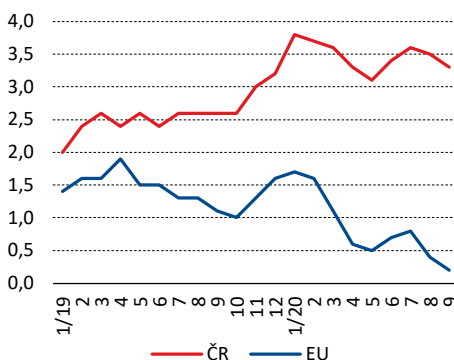
Zdroj: ČSÚ

Makroekonomická situace v ČR a EU27

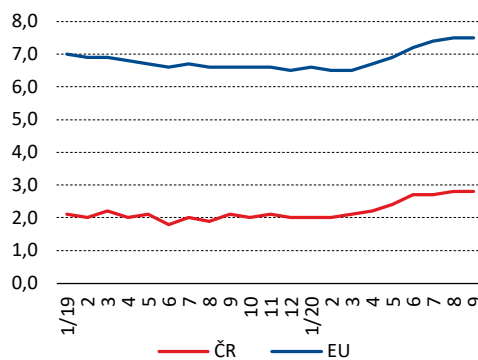
Reálný HDP, sezónně očištěný (%)



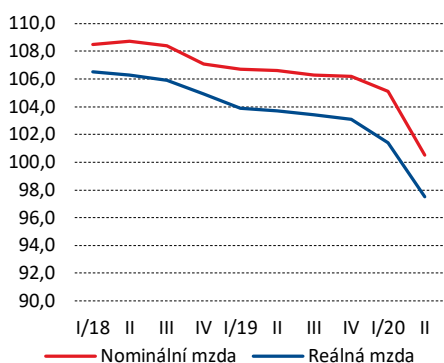
Harmonizovaný CPI (mzr. změna v %)



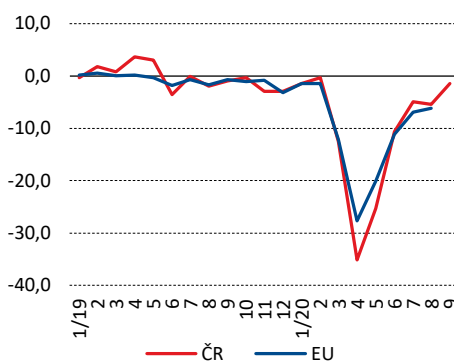
Míra nezaměstnanosti (%)



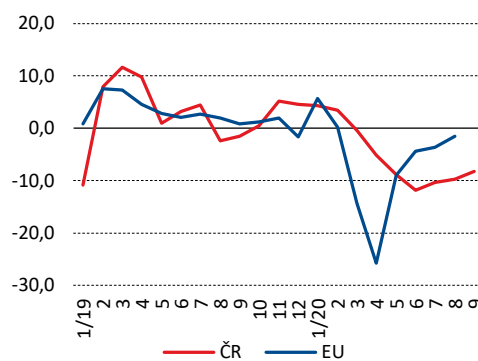
Mzdy (index, předchozí rok=100)



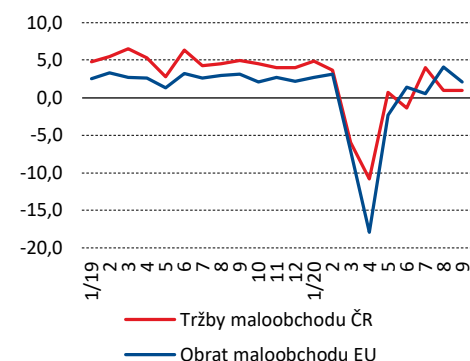
Průmyslová prod. (mzr. zm. v %, kal. oč.)



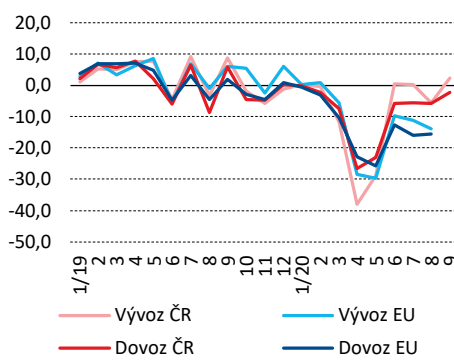
Stavební produkce (mzr. zm. v %, kal. oč.)



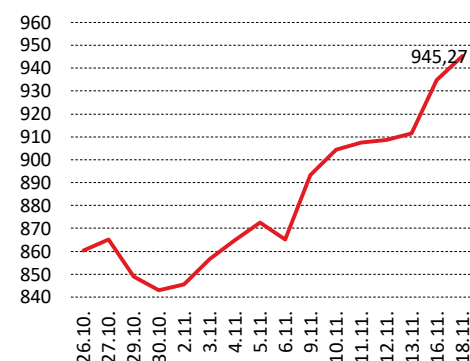
Maloobchod (mzr. změna v %, kal. oč.)



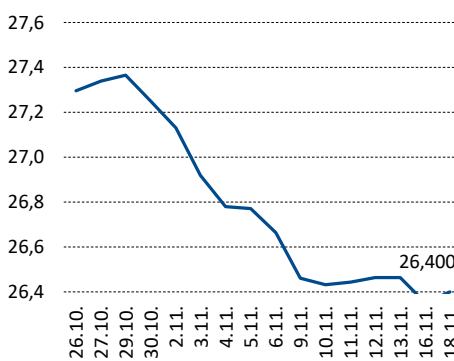
Zahraniční obchod se zbožím (mzr. změna v %)



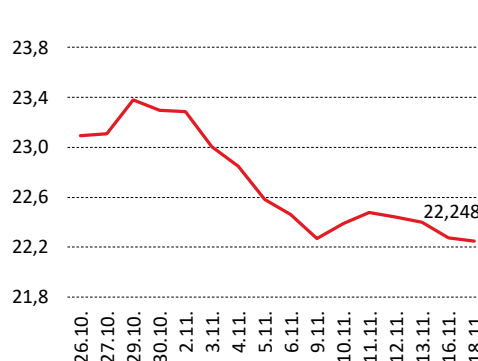
Index PX



Nominální kurz CZK/EUR



Nominální kurz CZK/USD



Zdroje: Eurostat, ČSÚ, BCPP, ČNB, grafy MPO