


Malta

Velvyslanectví ČR v Římě
e-mail: commerce_rome@mzv.cz
www.mzv.cz/rome


Souhrnná teritoriální informace


Digitální verze Mapy

Maltská ekonomika je vysoce industrializovaná a založena na službách. Hlavní hnací silou ekonomiky je sektor služeb. Příspěvek sektoru zemědělství k hospodářskému růstu je velmi nízký v důsledku nedostatku vody a suché půdy. Přední odvětví představují námořní sektor (stavba lodí), cestovní ruch a textilní a oděvní průmysl. Maltská vláda usiluje v roce 2022 o výrazné hospodářské oživení s cílem podpořit čisté zdroje energie a udržitelný rozvoj. V souvislosti s vývojem pandemie v předchozích letech prodloužila maltská vláda podporu mezd a investovala do vzdělávání. Vláda dále představila programy na podporu investic do technologií, zvyšování konkurenceschop-

nosti a expanze na zahraniční trh. Podpůrné nástroje jsou určeny malým a středním podnikům, které představují základ maltské ekonomiky. Malta by rovněž měla obdržet granty a půjčky v rámci Next Generation EU ve výši až 1,1 mld. EUR.

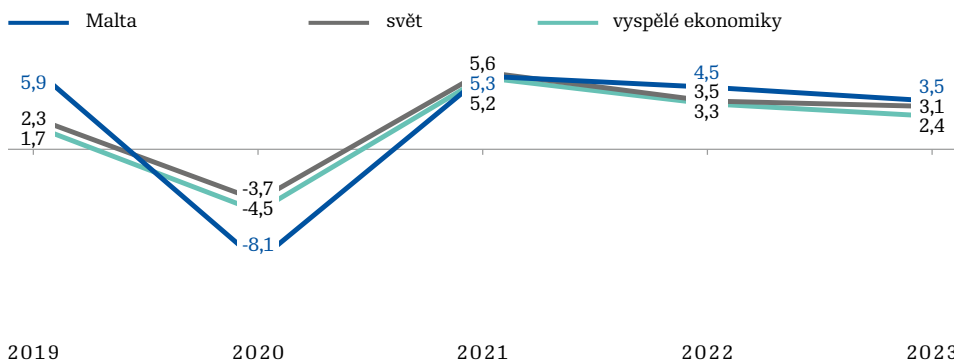
Dle predikcí Maltské centrální banky vzroste v roce 2022 ekonomika o 6 %, přičemž k růstu HDP přispěje především návrat čistého vývozu, zatímco domácí poptávka poroste pomaleji, ale stabilně. Očekává se, že saldo veřejných financí zůstane schodkové až do roku 2024, sníží se však na 3,3 % HDP, jelikož budou postupně ukončena podpůrná opatření související s covid-19.

Ukazatel	2020	2021	2022	2023	2024
Růst HDP (%)	-8,1	5,3	4,5	3,5	–
Průmyslová produkce (% změna)	-0,6	2,6	5,2	1,5	–
Veřejný dluh (% HDP)	53,3	55,4	54,1	50,4	–
Míra inflace (%)	0,8	0,7	1,7	1,5	–
Populace (mil.)	0,5	0,5	0,5	0,5	–
Nezaměstnanost (%)	4,4	3,6	3,5	3,4	–
HDP na obyvatele (USD, PPP)	43 940,7	47 140,0	50 670,0	53 060,0	–
Bilance běžného účtu (mld. USD)	-0,5	-0,4	-0,3	0,5	–
Saldo obchodní bilance (mld. USD)	-1,6	-1,9	-1,9	-1,6	–
Exportní riziko OECD	–	–	–	–	–
Konkurenceschopnost	–	–	–	–	–

Predikce EIU

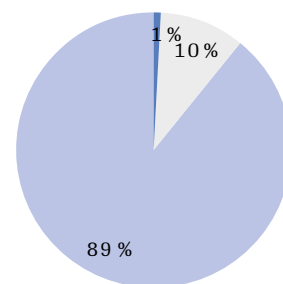
Zdroj: EIU, OECD, IMD

Vývoj HDP (meziročně, %)



Zdroj: EIU, IMF

Podíl sektorů na HDP



zemědělství služby
průmysl

Zdroj: EIU, 2020

Top 5 import dle zemí (v %)

Itálie	20,3
Velká Británie	8,4
Čína	7,9
Francie	7,1
Německo	6,6

Zdroj: UN Comtrade, 2020

Top 5 import dle zboží (mld. USD)

Celkem	5,3
Oleje ropné, oleje z nerostů živičných (ne surové), přípravky z nich j. n.; odpadní oleje	0,7
Letadla a zařízení související, lodě kosmické, rakety	0,6
Elektronky, rentgenky, diody, tranzistory ap., díly	0,3
Léčiva (vč. léčiv veterinárních)	0,3
Lodě, čluny (i vznášedla), konstrukce plovoucích	0,2

 Příležitosti pro český export
► **Civilní letecký průmysl**

Jedním z nejžádanějších produktů a současně i exportní příležitosti na Maltě jsou letadla a součástky letadel. Vzhledem k vysoké úrovni českého leteckého průmyslu jsou v zemi značné možnosti pro uplatnění české produkce.



Podrobné informace k sektoru

► **Dopravní průmysl a infrastruktura**

Zlepšení dopravní infrastruktury a zajištění lepší veřejné dopravy je nutným předpokladem rozvoje turistického ruchu. Druhými nejdůležitějšími produkty na Maltu (hned po ropě, 33 %) jsou lodě a čluny (činí 24 % celkového importu), které jsou využívány jak k přepravním účelům, tak i k rybolovu.



Podrobné informace k sektoru

► Elektrotechnika

Počítačová technika patří v dlouhodobém výhledu mezi největší položky českého vývozu na Maltu. Zemi si vybrala pro výrobu ICT komponent řada významných firem. Řada českých dodavatelů zde tedy může najít odbytiště. Jednu z nejvýraznějších položek českého vývozu na Maltu tvoří přístroje pro elektrický záznam, reprodukci zvuku a TV obrazu.



Podrobné informace
k sektoru

► Energetický průmysl

Vláda si uvědomuje vysokou závislost na dovozech fosilních produktů a zvažuje větší rozšíření obnovitelných zdrojů. Exportní příležitosti lze najít v oblasti výroby zařízení či komponent pro větrnou či solární energii. Trh je otevřený pro zahraniční investice. Právě to by mohla být příležitost pro české energetické firmy (například plánovaná výstavba plynovodu z Itálie). Do budoucna lze za perspektivní obory považovat například technologie pro ochranu životního prostředí, ekologicky šetrné výrobní procesy či oblast zvyšování energetické účinnosti budov.



Podrobné informace
k sektoru

► Chemický průmysl

Země poptává především organické chemikálie. Obchodní bilance je v případě těchto komodit hluboce deficitní. Jedním z produktů, u něž roste v posledních letech dovoz nejvíce, jsou umělá hnojiva (růst o 181,8 % od roku 2011) a guma či pryskyřice (růst o 1,2 % od roku 2011). Dovoz chemických výrobků činí 6 % celkového importu.



Podrobné informace
k sektoru

► Služby

Ekonomika Malty je z velké míry založena na službách, které tvoří největší podíl HDP země (kolem 80 %). Země se zaměřuje na turistiku či ICT (eGaming) a celou další širokou škálu služeb. Růst se očekává v obchodních a finančních službách a technologiích (FinTech), správě fondů, managementu majetku, finančních službách (pojištění i bankovníctví), telekomunikacích. České firmy zde mohou nalézt uplatnění především v oblasti programování a poradenství spojeném s IT.



Podrobné informace
k sektoru

► Strojírenský průmysl

Vývoz strojních výrobků je jednou z nejperspektivnějších exportních příležitostí. Malta dováží řadu výrobků, od motorů až po čerpadla, a čeští exportéři tak mohou v tomto sektoru nalézt široké uplatnění. Jednou z největších vývozních položek z ČR na Maltu tvoří reaktory, kotle a mechanické nástroje a přístroje.



Podrobné informace
k sektoru

► Zdravotnický a farmaceutický průmysl

Přestože na Maltě působí významné farmaceutické firmy, poptává země některá léčiva a zdravotnické doplňky (2,4 % maltského dovozu tvoří farmaceutický průmysl). Life sciences jsou důležitým základním kamenem maltské ekonomiky. Budoucí investice do farmaceutického průmyslu, zdravotní turistiky či rehabilitace patří k perspektivním oblastem i z hlediska subdodávek.



Podrobné informace
k sektoru

► Zpracovatelský průmysl

Malta je dovozcem papírových výrobků a nejvíce v posledních letech roste poptávka po dovozu buničiny.



Podrobné informace
k sektoru