

Návštěvy

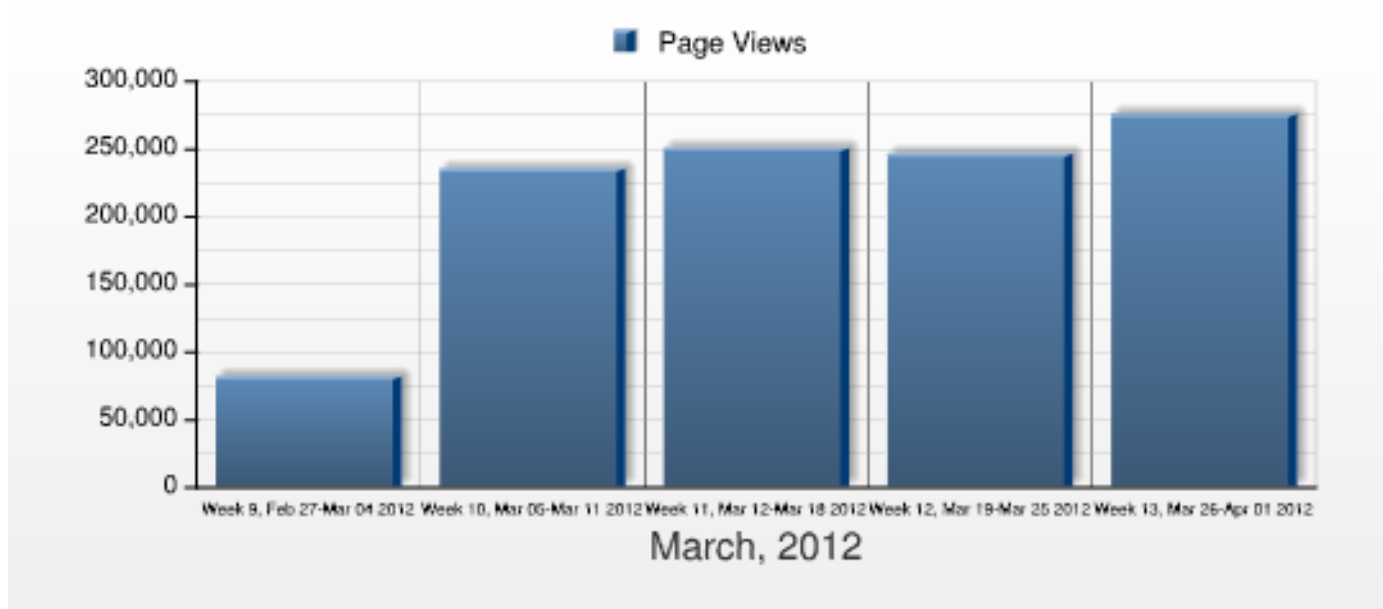
This report shows the number of visits to your web site during the selected period.



Week	Visits	Visits %
Week 9, Feb 27-Mar 04 2012	37,848	7.39%
Week 10, Mar 05-Mar 11 2012	109,247	21.32%
Week 11, Mar 12-Mar 18 2012	116,815	22.80%
Week 12, Mar 19-Mar 25 2012	116,483	22.73%
Week 13, Mar 26-Apr 01 2012	132,054	25.77%
Total	512,447	100.00%

Počet zobrazení

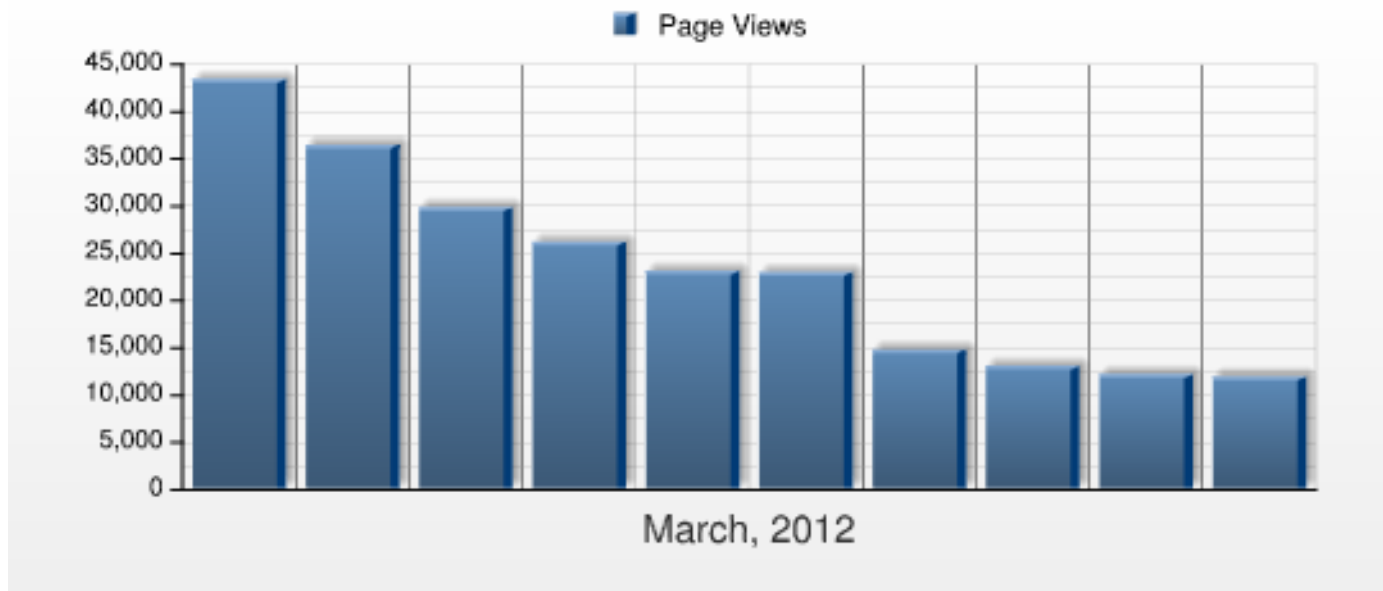
This report shows the number of times your web pages were viewed during the selected period.



Week	Page Views
Week 9, Feb 27-Mar 04 2012	81,440
Week 10, Mar 05-Mar 11 2012	234,851
Week 11, Mar 12-Mar 18 2012	250,257
Week 12, Mar 19-Mar 25 2012	245,879
Week 13, Mar 26-Apr 01 2012	275,416
Total	1,087,843

Nejzobrazovanější stránky (podle názvu)

This report shows which pages are the most popular with your visitors by displaying the following metrics: the number of Page Views, the percentage of Page Views and the Average Time on Page.



Page Title	Page Views	Pageviews %	Avg. Time On Page
Search Results	43,328	3.98%	0m 41s
BusinessInfo.cz - Oficiální portál pro podnikání a export	36,384	3.34%	0m 57s
Formulář - Přehled za rok 2011 o příjmech a výdajích (zdravotní pojištění)	29,803	2.74%	2m 49s
Formulář - Přiznání k dani z příjmů fyzických osob	26,097	2.40%	2m 34s
Formulář - Přehled o příjmech a výdajích OSVČ za rok 2011 (ČSSZ)	23,027	2.12%	3m 10s
Daň z příjmů - BusinessInfo.cz	22,887	2.10%	1m 25s
Zahraniční poptávky - BusinessInfo.cz	14,719	1.35%	1m 7s
Formulář - Přiznání k dani z příjmů právnických osob	12,965	1.19%	2m 11s
Formuláře	12,094	1.11%	0m 39s
Informace k režimu přenesení daňové povinnosti na DPH ve stavebnictví - BusinessInfo.cz	11,872	1.09%	2m 31s
Subtotal	233,176	21.43%	1m 44s
Total	1,087,843	100.00%	1m 39s

Návštěvnost sekcí

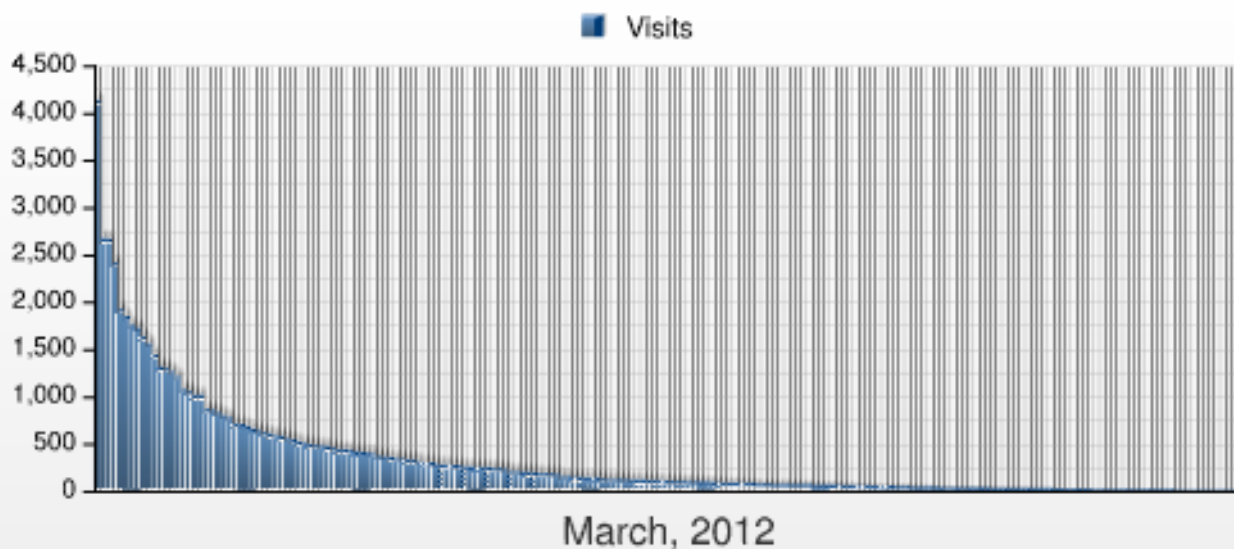
This report shows the number of visits to the Document Groups on your web site during the selected period. Please note that, if the visit included pages from multiple Document Groups, the same visit is attributed to each of the visited Document Groups.



Document Group	Visits	Visits %
/Úvodní strana/Služby portálu/Formuláře	76,782	14.98%
/Úvodní strana/Legislativa, právo/Orientace v právních úkonech	49,365	9.63%
/Úvodní strana/Finance, daně/Daně, účetnictví/Daň z příjmů	30,239	5.90%
/Úvodní strana/Služby portálu/Diskusní fórum	21,015	4.10%
/Úvodní strana/Finance, daně/Daně, účetnictví	19,481	3.80%
/Úvodní strana/Služby portálu/Podrobné vyhledávání	18,671	3.64%
/Úvodní strana/Finance, daně/Daně, účetnictví/Daň z přidané hodnoty	18,175	3.55%
/Úvodní strana/Podpora podnikání, dotace/Malé a střední podnikání/Management MSP	13,891	2.71%
/Úvodní strana/Finance, daně/Pojištění/Zákonné pojištění	13,582	2.65%
/Úvodní strana/Legislativa, právo/Přehled vybraných zákonů/Zákony	13,312	2.60%
Subtotal		
Total	512,455	100.00%

Návštěvnost zemí - Teritoriální informace

This report shows the number of visits to the Document Groups on your web site during the selected period. Please note that, if the visit included pages from multiple Document Groups, the same visit is attributed to each of the visited Document Groups.



SEGMENT

Document Group contains /Úvodní strana/Zahraniční obchod/Teritoriální informace - země/ (Case Sensitive)

Document Group	Visits	Visits %
/Úvodní strana/Zahraniční obchod/Teritoriální informace - země/Německo	4,133	7.11%
/Úvodní strana/Zahraniční obchod/Teritoriální informace - země/Rusko	2,669	4.59%
/Úvodní strana/Zahraniční obchod/Teritoriální informace - země/Čína	2,666	4.59%
/Úvodní strana/Zahraniční obchod/Teritoriální informace - země/Velká Británie	2,413	4.15%
/Úvodní strana/Zahraniční obchod/Teritoriální informace - země/Rakousko	1,924	3.31%
/Úvodní strana/Zahraniční obchod/Teritoriální informace - země/Slovensko	1,846	3.18%
/Úvodní strana/Zahraniční obchod/Teritoriální informace - země/Řecko	1,757	3.02%
/Úvodní strana/Zahraniční obchod/Teritoriální informace - země/Francie	1,724	2.97%
/Úvodní strana/Zahraniční obchod/Teritoriální informace - země/Japonsko	1,634	2.81%
/Úvodní strana/Zahraniční obchod/Teritoriální informace - země/Polsko	1,561	2.69%
/Úvodní strana/Zahraniční obchod/Teritoriální informace - země/Spojené státy americké	1,438	2.47%
/Úvodní strana/Zahraniční obchod/Teritoriální informace - země/Španělsko	1,313	2.26%
/Úvodní strana/Zahraniční obchod/Teritoriální informace - země/Itálie	1,300	2.24%
/Úvodní strana/Zahraniční obchod/Teritoriální informace - země/Indie	1,264	2.17%
/Úvodní strana/Zahraniční obchod/Teritoriální informace - země/Turecko	1,209	2.08%
/Úvodní strana/Zahraniční obchod/Teritoriální informace - země/Brazílie	1,075	1.85%
/Úvodní strana/Zahraniční obchod/Teritoriální informace - země/Švýcarsko	1,055	1.82%
/Úvodní strana/Zahraniční obchod/Teritoriální informace - země/Ukrajina	1,014	1.74%
/Úvodní strana/Zahraniční obchod/Teritoriální informace - země/Švédsko	1,014	1.74%
/Úvodní strana/Zahraniční obchod/Teritoriální informace - země/Vietnam	864	1.49%
/Úvodní strana/Zahraniční obchod/Teritoriální informace - země/Norsko	856	1.47%
/Úvodní strana/Zahraniční obchod/Teritoriální informace - země/Maďarsko	828	1.42%
/Úvodní strana/Zahraniční obchod/Teritoriální informace - země/Dánsko	800	1.38%
/Úvodní strana/Zahraniční obchod/Teritoriální informace - země/Kanada	775	1.33%
/Úvodní strana/Zahraniční obchod/Teritoriální informace - země/Austrálie	706	1.21%
/Úvodní strana/Zahraniční obchod/Teritoriální informace - země/Irsko	703	1.21%
/Úvodní strana/Zahraniční obchod/Teritoriální informace - země/Belgie	681	1.17%

Document Group	Visits	Visits %
/Úvodní strana/Zahraniční obchod/Teritoriální informace - země/Kazachstán	653	1.12%
/Úvodní strana/Zahraniční obchod/Teritoriální informace - země/Spojené arabské emiráty	640	1.10%
/Úvodní strana/Zahraniční obchod/Teritoriální informace - země/Portugalsko	619	1.06%
/Úvodní strana/Zahraniční obchod/Teritoriální informace - země/Rumunsko	605	1.04%
/Úvodní strana/Zahraniční obchod/Teritoriální informace - země/Nizozemsko	589	1.01%
/Úvodní strana/Zahraniční obchod/Teritoriální informace - země/Argentina	578	0.99%
/Úvodní strana/Zahraniční obchod/Teritoriální informace - země/Mexiko	559	0.96%
/Úvodní strana/Zahraniční obchod/Teritoriální informace - země/Island	541	0.93%
/Úvodní strana/Zahraniční obchod/Teritoriální informace - země/Srbsko	517	0.89%
/Úvodní strana/Zahraniční obchod/Teritoriální informace - země/Bulharsko	504	0.87%
/Úvodní strana/Zahraniční obchod/Teritoriální informace - země/Finsko	494	0.85%
/Úvodní strana/Zahraniční obchod/Teritoriální informace - země/Chorvatsko	483	0.83%
/Úvodní strana/Zahraniční obchod/Teritoriální informace - země/Egypt	476	0.82%
/Úvodní strana/Zahraniční obchod/Teritoriální informace - země/Jihoafrická republika	468	0.81%
/Úvodní strana/Zahraniční obchod/Teritoriální informace - země/Nový Zéland	455	0.78%
/Úvodní strana/Zahraniční obchod/Teritoriální informace - země/Izrael	437	0.75%
/Úvodní strana/Zahraniční obchod/Teritoriální informace - země/Thajsko	436	0.75%
/Úvodní strana/Zahraniční obchod/Teritoriální informace - země/Bělorusko	429	0.74%
/Úvodní strana/Zahraniční obchod/Teritoriální informace - země/Kypr	414	0.71%
/Úvodní strana/Zahraniční obchod/Teritoriální informace - země/Slovensko	408	0.70%
/Úvodní strana/Zahraniční obchod/Teritoriální informace - země/Lotyšsko	401	0.69%
/Úvodní strana/Zahraniční obchod/Teritoriální informace - země/Souhrnné teritoriální informace (STI)	398	0.68%
/Úvodní strana/Zahraniční obchod/Teritoriální informace - země/Saúdská Arábie	370	0.64%
/Úvodní strana/Zahraniční obchod/Teritoriální informace - země/Korejská republika	365	0.63%
/Úvodní strana/Zahraniční obchod/Teritoriální informace - země/Kuba	354	0.61%
/Úvodní strana/Zahraniční obchod/Teritoriální informace - země/Korea (Severní - KILDR)	343	0.59%
/Úvodní strana/Zahraniční obchod/Teritoriální informace - země/Litva	340	0.58%
/Úvodní strana/Zahraniční obchod/Teritoriální informace - země/Nigérie	332	0.57%
/Úvodní strana/Zahraniční obchod/Teritoriální informace - země/Estonsko	331	0.57%
/Úvodní strana/Zahraniční obchod/Teritoriální informace - země/Moldavsko	311	0.54%
/Úvodní strana/Zahraniční obchod/Teritoriální informace - země/Malta	297	0.51%
/Úvodní strana/Zahraniční obchod/Teritoriální informace - země/Lucembursko	296	0.51%
/Úvodní strana/Zahraniční obchod/Teritoriální informace - země/Libye	284	0.49%
/Úvodní strana/Zahraniční obchod/Teritoriální informace - země/Irák	276	0.47%
/Úvodní strana/Zahraniční obchod/Teritoriální informace - země/Mongolsko	273	0.47%
/Úvodní strana/Zahraniční obchod/Teritoriální informace - země/Maroko	269	0.46%
/Úvodní strana/Zahraniční obchod/Teritoriální informace - země/Bosna a Hercegovina	268	0.46%
/Úvodní strana/Zahraniční obchod/Teritoriální informace - země/Irán	255	0.44%
/Úvodní strana/Zahraniční obchod/Teritoriální informace - země/Malajsie	252	0.43%
/Úvodní strana/Zahraniční obchod/Teritoriální informace - země/Makedonie	248	0.43%
/Úvodní strana/Zahraniční obchod/Teritoriální informace - země/Pákistán	248	0.43%
/Úvodní strana/Zahraniční obchod/Teritoriální informace - země/Tunisko	245	0.42%
/Úvodní strana/Zahraniční obchod/Teritoriální informace - země/Gruzie	241	0.41%
/Úvodní strana/Zahraniční obchod/Teritoriální informace - země/Indonésie	241	0.41%
/Úvodní strana/Zahraniční obchod/Teritoriální informace - země/Kosovo	231	0.40%
/Úvodní strana/Zahraniční obchod/Teritoriální informace - země/Chile	208	0.36%
/Úvodní strana/Zahraniční obchod/Teritoriální informace - země/Albánie	205	0.35%
/Úvodní strana/Zahraniční obchod/Teritoriální informace - země/Hongkong (Čína)	201	0.35%
/Úvodní strana/Zahraniční obchod/Teritoriální informace - země/Černá Hora	198	0.34%
/Úvodní strana/Zahraniční obchod/Teritoriální informace - země/Alžírsko	193	0.33%
/Úvodní strana/Zahraniční obchod/Teritoriální informace - země/Kolumbie	186	0.32%
/Úvodní strana/Zahraniční obchod/Teritoriální informace - země/Venezuela	185	0.32%
/Úvodní strana/Zahraniční obchod/Teritoriální informace - země/Peru	183	0.31%
/Úvodní strana/Zahraniční obchod/Teritoriální informace - země/Sýrie	177	0.30%
/Úvodní strana/Zahraniční obchod/Teritoriální informace - země/Etiopie	151	0.26%
/Úvodní strana/Zahraniční obchod/Teritoriální informace - země/Katar	149	0.26%
/Úvodní strana/Zahraniční obchod/Teritoriální informace - země/Singapur	143	0.25%
/Úvodní strana/Zahraniční obchod/Teritoriální informace - země/Ázerbájdžán	143	0.25%
/Úvodní strana/Zahraniční obchod/Teritoriální informace - země/Uzbekistán	138	0.24%
/Úvodní strana/Zahraniční obchod/Teritoriální informace - země/Ekvádor	138	0.24%
/Úvodní strana/Zahraniční obchod/Teritoriální informace - země/Filipíny	137	0.24%
/Úvodní strana/Zahraniční obchod/Teritoriální informace - země/Somálsko	130	0.22%

Document Group	Visits	Visits %
/Úvodní strana/Zahraniční obchod/Teritoriální informace - země/Tchaj-wan	127	0.22%
/Úvodní strana/Zahraniční obchod/Teritoriální informace - země/Dominikánská republika	123	0.21%
/Úvodní strana/Zahraniční obchod/Teritoriální informace - země/Monako	123	0.21%
/Úvodní strana/Zahraniční obchod/Teritoriální informace - země/Ghana	122	0.21%
/Úvodní strana/Zahraniční obchod/Teritoriální informace - země/Súdán	120	0.21%
/Úvodní strana/Zahraniční obchod/Teritoriální informace - země/Srí Lanka	118	0.20%
/Úvodní strana/Zahraniční obchod/Teritoriální informace - země/Libanon	117	0.20%
/Úvodní strana/Zahraniční obchod/Teritoriální informace - země/Turkmenistán	114	0.20%
/Úvodní strana/Zahraniční obchod/Teritoriální informace - země/Keňa	114	0.20%
/Úvodní strana/Zahraniční obchod/Teritoriální informace - země/Angola	109	0.19%
/Úvodní strana/Zahraniční obchod/Teritoriální informace - země/Arménie	106	0.18%
/Úvodní strana/Zahraniční obchod/Teritoriální informace - země/Kamerun	105	0.18%
/Úvodní strana/Zahraniční obchod/Teritoriální informace - země/Bahrajn	104	0.18%
/Úvodní strana/Zahraniční obchod/Teritoriální informace - země/Zimbabwe	102	0.18%
/Úvodní strana/Zahraniční obchod/Teritoriální informace - země/Palestina	100	0.17%
/Úvodní strana/Zahraniční obchod/Teritoriální informace - země/Uruguay	100	0.17%
/Úvodní strana/Zahraniční obchod/Teritoriální informace - země/Zambie	99	0.17%
/Úvodní strana/Zahraniční obchod/Teritoriální informace - země/Kuvajt	96	0.17%
/Úvodní strana/Zahraniční obchod/Teritoriální informace - země/Kostarika	92	0.16%
/Úvodní strana/Zahraniční obchod/Teritoriální informace - země/Panama	92	0.16%
/Úvodní strana/Zahraniční obchod/Teritoriální informace - země/Myanmar	87	0.15%
/Úvodní strana/Zahraniční obchod/Teritoriální informace - země/Uganda	86	0.15%
/Úvodní strana/Zahraniční obchod/Teritoriální informace - země/Nepál	86	0.15%
/Úvodní strana/Zahraniční obchod/Teritoriální informace - země/Bangladéš	85	0.15%
/Úvodní strana/Zahraniční obchod/Teritoriální informace - země/Seychely	81	0.14%
/Úvodní strana/Zahraniční obchod/Teritoriální informace - země/Kambodža	81	0.14%
/Úvodní strana/Zahraniční obchod/Teritoriální informace - země/Senegal	76	0.13%
/Úvodní strana/Zahraniční obchod/Teritoriální informace - země/Paraguay	75	0.13%
/Úvodní strana/Zahraniční obchod/Teritoriální informace - země/Afghánistán	75	0.13%
/Úvodní strana/Zahraniční obchod/Teritoriální informace - země/Jordánsko	73	0.13%
/Úvodní strana/Zahraniční obchod/Teritoriální informace - země/Kongo (Kinshasa)	73	0.13%
/Úvodní strana/Zahraniční obchod/Teritoriální informace - země/Tanzanie	73	0.13%
/Úvodní strana/Zahraniční obchod/Teritoriální informace - země/Jamajka	72	0.12%
/Úvodní strana/Zahraniční obchod/Teritoriální informace - země/Libérie	71	0.12%
/Úvodní strana/Zahraniční obchod/Teritoriální informace - země/Bolívie	70	0.12%
/Úvodní strana/Zahraniční obchod/Teritoriální informace - země/Madagaskar	70	0.12%
/Úvodní strana/Zahraniční obchod/Teritoriální informace - země/Kongo (Brazzaville)	67	0.12%
/Úvodní strana/Zahraniční obchod/Teritoriální informace - země/Mauritánie	65	0.11%
/Úvodní strana/Zahraniční obchod/Teritoriální informace - země/Bahamy	64	0.11%
/Úvodní strana/Zahraniční obchod/Teritoriální informace - země/Rusko/Moskva (Rusko)	64	0.11%
/Úvodní strana/Zahraniční obchod/Teritoriální informace - země/Čad	63	0.11%
/Úvodní strana/Zahraniční obchod/Teritoriální informace - země/Laos	60	0.10%
/Úvodní strana/Zahraniční obchod/Teritoriální informace - země/Tádžikistán	60	0.10%
/Úvodní strana/Zahraniční obchod/Teritoriální informace - země/Haiti	55	0.09%
/Úvodní strana/Zahraniční obchod/Teritoriální informace - země/Omán	55	0.09%
/Úvodní strana/Zahraniční obchod/Teritoriální informace - země/Mali	54	0.09%
/Úvodní strana/Zahraniční obchod/Teritoriální informace - země/San Marino	53	0.09%
/Úvodní strana/Zahraniční obchod/Teritoriální informace - země/Jemen	53	0.09%
/Úvodní strana/Zahraniční obchod/Teritoriální informace - země/Papua Nová Guinea	52	0.09%
/Úvodní strana/Zahraniční obchod/Teritoriální informace - země/Namibie	51	0.09%
/Úvodní strana/Zahraniční obchod/Teritoriální informace - země/Mauricius	49	0.08%
/Úvodní strana/Zahraniční obchod/Teritoriální informace - země/Niger	48	0.08%
/Úvodní strana/Zahraniční obchod/Teritoriální informace - země/Lichtenštejnsko	47	0.08%
/Úvodní strana/Zahraniční obchod/Teritoriální informace - země/Rwanda	46	0.08%
/Úvodní strana/Zahraniční obchod/Teritoriální informace - země/Surinam	45	0.08%
/Úvodní strana/Zahraniční obchod/Teritoriální informace - země/Guatemala	44	0.08%
/Úvodní strana/Zahraniční obchod/Teritoriální informace - země/Maledivy	42	0.07%
/Úvodní strana/Zahraniční obchod/Teritoriální informace - země/Brunej	41	0.07%
/Úvodní strana/Zahraniční obchod/Teritoriální informace - země/Pobřeží slonoviny	40	0.07%
/Úvodní strana/Zahraniční obchod/Teritoriální informace - země/Andorra	40	0.07%
/Úvodní strana/Zahraniční obchod/Teritoriální informace - země/Honduras	38	0.07%
/Úvodní strana/Zahraniční obchod/Teritoriální informace - země/Sierra Leone	38	0.07%

Document Group	Visits	Visits %
/Úvodní strana/Zahraniční obchod/Teritoriální informace - země/Kyrgyzstán	37	0.06%
/Úvodní strana/Zahraniční obchod/Teritoriální informace - země/Macao (Čína)	35	0.06%
/Úvodní strana/Zahraniční obchod/Teritoriální informace - země/Mosambik	35	0.06%
/Úvodní strana/Zahraniční obchod/Teritoriální informace - země/Rovníková Guinea	34	0.06%
/Úvodní strana/Zahraniční obchod/Teritoriální informace - země/Botswana	34	0.06%
/Úvodní strana/Zahraniční obchod/Teritoriální informace - země/Benin	33	0.06%
/Úvodní strana/Zahraniční obchod/Teritoriální informace - země/Barbados	33	0.06%
/Úvodní strana/Zahraniční obchod/Teritoriální informace - země/Východní Timor	32	0.06%
/Úvodní strana/Zahraniční obchod/Teritoriální informace - země/Belize	32	0.06%
/Úvodní strana/Zahraniční obchod/Teritoriální informace - země/Salvador	32	0.06%
/Úvodní strana/Zahraniční obchod/Teritoriální informace - země/Gabon	31	0.05%
/Úvodní strana/Zahraniční obchod/Teritoriální informace - země/Kapverdy	31	0.05%
/Úvodní strana/Zahraniční obchod/Teritoriální informace - země/Rusko/Sankt Peterburg (Rusko)	29	0.05%
/Úvodní strana/Zahraniční obchod/Teritoriální informace - země/Nikaragua	28	0.05%
/Úvodní strana/Zahraniční obchod/Teritoriální informace - země/Trinidad a Tobago	28	0.05%
/Úvodní strana/Zahraniční obchod/Teritoriální informace - země/Malawi	27	0.05%
/Úvodní strana/Zahraniční obchod/Teritoriální informace - země/Eritrea	25	0.04%
/Úvodní strana/Zahraniční obchod/Teritoriální informace - země/Svatý Kryštof a Nevis	24	0.04%
/Úvodní strana/Zahraniční obchod/Teritoriální informace - země/Vanuatu	21	0.04%
/Úvodní strana/Zahraniční obchod/Teritoriální informace - země/Svatý Vincenc a Grenadiny	21	0.04%
/Úvodní strana/Zahraniční obchod/Teritoriální informace - země/Bhútán	20	0.03%
/Úvodní strana/Zahraniční obchod/Teritoriální informace - země/Guinea	20	0.03%
/Úvodní strana/Zahraniční obchod/Teritoriální informace - země/Svatá Lucie	20	0.03%
/Úvodní strana/Zahraniční obchod/Teritoriální informace - země/Antigua a Barbuda	19	0.03%
/Úvodní strana/Zahraniční obchod/Teritoriální informace - země/Togo	19	0.03%
/Úvodní strana/Zahraniční obchod/Teritoriální informace - země/Guyana	18	0.03%
/Úvodní strana/Zahraniční obchod/Teritoriální informace - země/Burkina Faso	18	0.03%
/Úvodní strana/Zahraniční obchod/Teritoriální informace - země/Grenada	17	0.03%
/Úvodní strana/Zahraniční obchod/Teritoriální informace - země/Tuvalu	17	0.03%
/Úvodní strana/Zahraniční obchod/Teritoriální informace - země/Gambie	17	0.03%
/Úvodní strana/Zahraniční obchod/Teritoriální informace - země/Kiribati	16	0.03%
/Úvodní strana/Zahraniční obchod/Teritoriální informace - země/Šalamounovy ostrovy	16	0.03%
/Úvodní strana/Zahraniční obchod/Teritoriální informace - země/Fidži	16	0.03%
/Úvodní strana/Zahraniční obchod/Teritoriální informace - země/Lesotho	15	0.03%
/Úvodní strana/Zahraniční obchod/Teritoriální informace - země/Středoafriická republika	15	0.03%
/Úvodní strana/Zahraniční obchod/Teritoriální informace - země/Rusko/Republika Baškortostán (Rusko)	15	0.03%
/Úvodní strana/Zahraniční obchod/Teritoriální informace - země/Džibuti	13	0.02%
/Úvodní strana/Zahraniční obchod/Teritoriální informace - země/Jihosúdánská republika	12	0.02%
/Úvodní strana/Zahraniční obchod/Teritoriální informace - země/Rusko/Sverdlovská oblast (Rusko)	12	0.02%
/Úvodní strana/Zahraniční obchod/Teritoriální informace - země/Marshallovy ostrovy	11	0.02%
/Úvodní strana/Zahraniční obchod/Teritoriální informace - země/Dominika	11	0.02%
/Úvodní strana/Zahraniční obchod/Teritoriální informace - země/Rusko/Leningradská oblast (Rusko)	11	0.02%
/Úvodní strana/Zahraniční obchod/Teritoriální informace - země/Guinea-Bissau	10	0.02%
/Úvodní strana/Zahraniční obchod/Teritoriální informace - země/Tonga	10	0.02%
/Úvodní strana/Zahraniční obchod/Teritoriální informace - země/Mikronésie	10	0.02%
/Úvodní strana/Zahraniční obchod/Teritoriální informace - země/Samoa	10	0.02%
/Úvodní strana/Zahraniční obchod/Teritoriální informace - země/Nauru	9	0.02%
/Úvodní strana/Zahraniční obchod/Teritoriální informace - země/Svatý Tomáš a Princův ostrov	9	0.02%
/Úvodní strana/Zahraniční obchod/Teritoriální informace - země/Burundi	9	0.02%
Subtotal		
Total	58,126	100.00%

Externí odkazy (podle domény)

This report shows the referring domains that directly referred visits to your web site: if a referring domain generated a visit, then the visit is attributed to the referring domain, no matter how the visit was originally triggered; if the visit was not generated by a referring domain, then the visit does not appear in the report.



Referring Domain (Direct)	Visits	Visits %
http://www.google.cz	229,923	44.87%
http://search.seznam.cz	129,544	25.28%
Direct access or bookmark	75,160	14.67%
http://www.google.com	18,758	3.66%
http://www.businessinfo.cz	15,005	2.93%
http://www.google.sk	9,247	1.80%
http://search.centrum.cz	6,224	1.21%
http://www.czechtrade.cz	2,241	0.44%
http://www.rzp.cz	1,727	0.34%
http://www.justice.cz	1,412	0.28%
Subtotal	489,241	95.47%
Total	512,447	100.00%