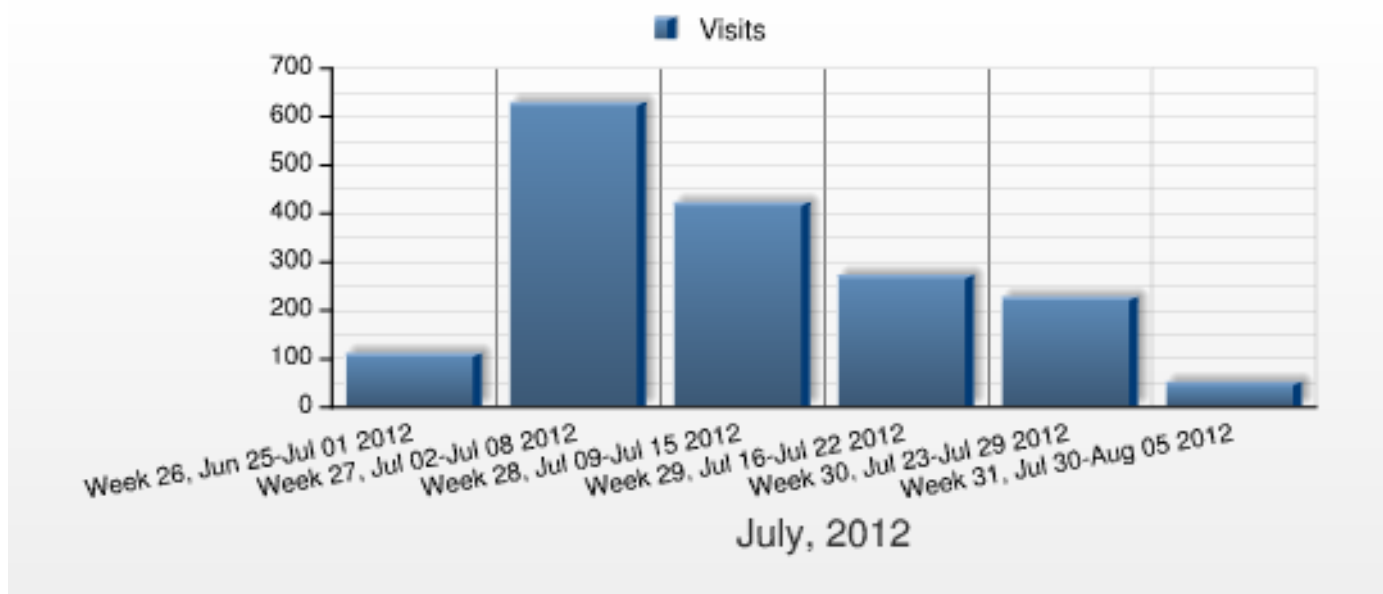


Návštěvy

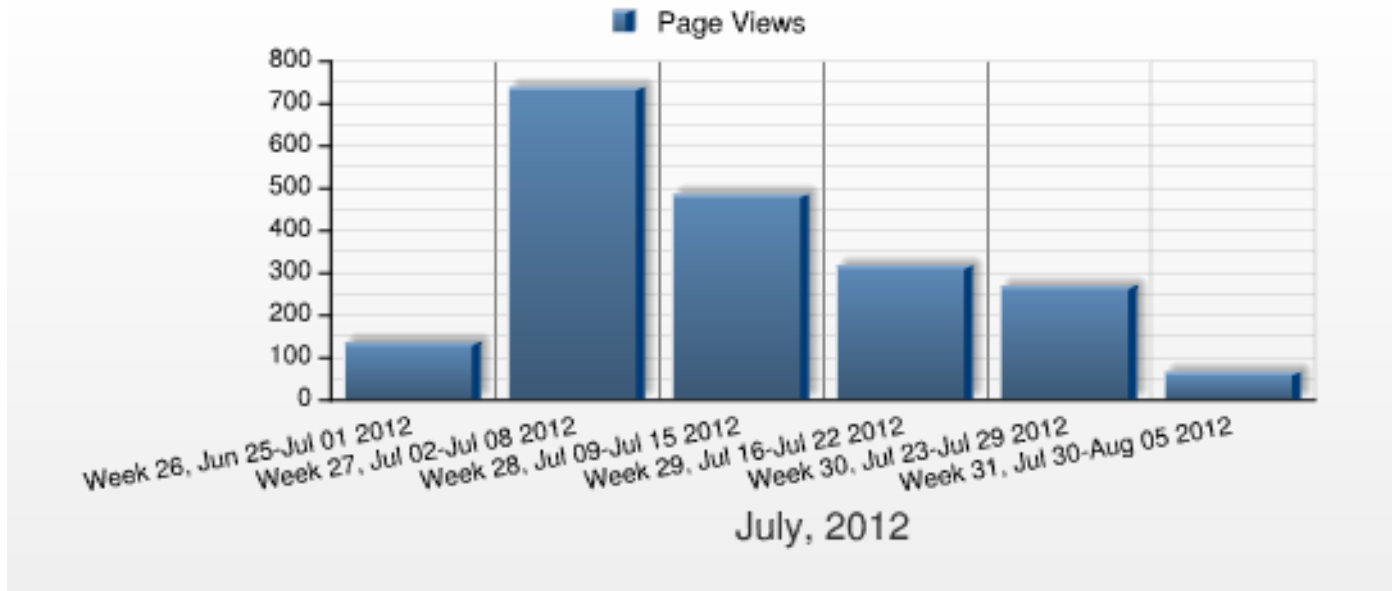
This report shows the number of visits to your web site during the selected period.



Week	Visits	Visits %
Week 26, Jun 25-Jul 01 2012	110	6.45%
Week 27, Jul 02-Jul 08 2012	628	36.81%
Week 28, Jul 09-Jul 15 2012	421	24.68%
Week 29, Jul 16-Jul 22 2012	271	15.89%
Week 30, Jul 23-Jul 29 2012	226	13.25%
Week 31, Jul 30-Aug 05 2012	50	2.93%
Total	1,706	100.00%

Počet zobrazení

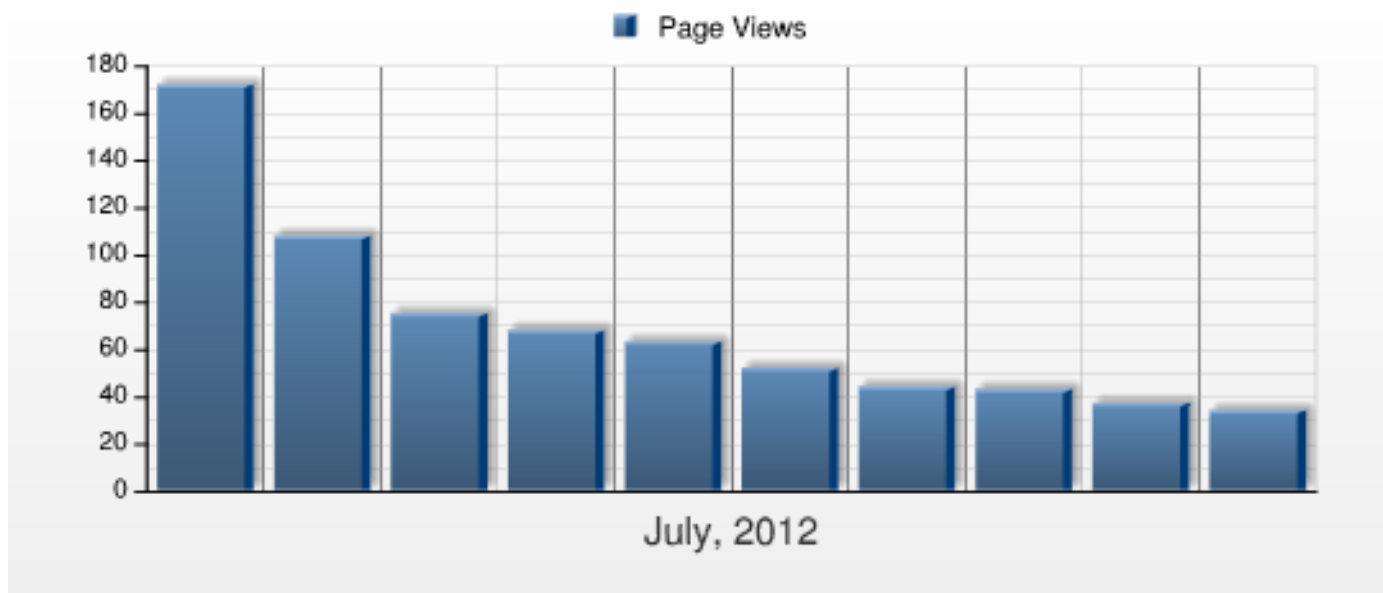
This report shows the number of times your web pages were viewed during the selected period.



Week	Page Views
Week 26, Jun 25-Jul 01 2012	135
Week 27, Jul 02-Jul 08 2012	738
Week 28, Jul 09-Jul 15 2012	485
Week 29, Jul 16-Jul 22 2012	316
Week 30, Jul 23-Jul 29 2012	268
Week 31, Jul 30-Aug 05 2012	65
Total	2,007

Nejzobrazovanější stránky (podle názvu)

This report shows which pages are the most popular with your visitors by displaying the following metrics: the number of Page Views, the percentage of Page Views and the Average Time on Page.



Page Title	Page Views	Pageviews %	Avg. Time On Page
Obchodní společnosti - založení a vznik - BusinessInfo.cz	172	8.57%	1m 45s
Informace k režimu přenesení daňové povinnosti na DPH ve stavebnictví - BusinessInfo.cz	108	5.38%	2m 22s
Typy organizačních struktur a jejich členění - BusinessInfo.cz	75	3.74%	2m 34s
Daň silniční - BusinessInfo.cz	68	3.39%	3m 33s
Diskusní fórum - Oborová příručka pro živnost Hostinská činnost - BusinessInfo.cz	63	3.14%	3m 2s
Mezinárodní spolupráce v oblasti DPH - BusinessInfo.cz	52	2.59%	1m 21s
Provozování stanice technické kontroly - povolení krok za krokem - BusinessInfo.cz	44	2.19%	2m 42s
Příručka Zásady správné výrobní a hygienické praxe - BusinessInfo.cz	43	2.14%	2m 49s
Obchodní a ekonomická spolupráce s ČR Rakousko - BusinessInfo.cz	37	1.84%	2m 7s
Kontakty na další důležité instituce a úřady ve Zlínském kraji - BusinessInfo.cz	34	1.69%	5m 1s
Subtotal	696	34.68%	2m 30s
Total	2,007	100.00%	1m 51s

Návštěvnost sekcí

This report shows the number of visits to the Document Groups on your web site during the selected period. Please note that, if the visit included pages from multiple Document Groups, the same visit is attributed to each of the visited Document Groups.



Document Group	Visits	Visits %
/Úvodní strana/Legislativa, právo/Orientace v právních úkonech	290	17.00%
/Úvodní strana/Finance, daně/Daně, účetnictví/Daň z přidané hodnoty	155	9.09%
/Úvodní strana/Podpora podnikání, dotace/Malé a střední podnikání/Management MSP	87	5.10%
/Úvodní strana/Služby portálu/Diskusní fórum	80	4.69%
/Úvodní strana/Podpora podnikání, dotace/Malé a střední podnikání	59	3.46%
/Úvodní strana/Finance, daně/Daně, účetnictví/Daň silniční	59	3.46%
/Úvodní strana/Služby portálu/Formuláře	55	3.22%
/Úvodní strana/Zahraniční obchod/Manuál exportéra	42	2.46%
/Úvodní strana/Zahájení podnikatelské činnosti/Doprava	36	2.11%
/Úvodní strana/Služby portálu/Podpory a dotace	31	1.82%
Subtotal		
Total	1,706	100.00%

Návštěvnost zemí - Teritoriální informace

This report shows the number of visits to the Document Groups on your web site during the selected period. Please note that, if the visit included pages from multiple Document Groups, the same visit is attributed to each of the visited Document Groups.



SEGMENT

Document Group contains /Úvodní strana/Zahraniční obchod/Teritoriální informace - země/ (Case Sensitive)

Document Group	Visits	Visits %
/Úvodní strana/Zahraniční obchod/Teritoriální informace - země/Rakousko	31	21.68%
/Úvodní strana/Zahraniční obchod/Teritoriální informace - země/Chorvatsko	20	13.99%
/Úvodní strana/Zahraniční obchod/Teritoriální informace - země/Spojené arabské emiráty	18	12.59%
/Úvodní strana/Zahraniční obchod/Teritoriální informace - země/Lotyšsko	9	6.29%
/Úvodní strana/Zahraniční obchod/Teritoriální informace - země/Monako	7	4.90%
/Úvodní strana/Zahraniční obchod/Teritoriální informace - země/Norsko	5	3.50%
/Úvodní strana/Zahraniční obchod/Teritoriální informace - země/Bosna a Hercegovina	4	2.80%
/Úvodní strana/Zahraniční obchod/Teritoriální informace - země/Austrálie	4	2.80%
/Úvodní strana/Zahraniční obchod/Teritoriální informace - země/Bulharsko	4	2.80%
/Úvodní strana/Zahraniční obchod/Teritoriální informace - země/Irsko	4	2.80%
/Úvodní strana/Zahraniční obchod/Teritoriální informace - země/Uzbekistán	3	2.10%
/Úvodní strana/Zahraniční obchod/Teritoriální informace - země/Turecko	3	2.10%
/Úvodní strana/Zahraniční obchod/Teritoriální informace - země/Rusko	2	1.40%
/Úvodní strana/Zahraniční obchod/Teritoriální informace - země/Čína	2	1.40%
/Úvodní strana/Zahraniční obchod/Teritoriální informace - země/Spojené státy americké	2	1.40%
/Úvodní strana/Zahraniční obchod/Teritoriální informace - země/Ukrajina	2	1.40%
/Úvodní strana/Zahraniční obchod/Teritoriální informace - země/Indie	2	1.40%
/Úvodní strana/Zahraniční obchod/Teritoriální informace - země/Velká Británie	2	1.40%
/Úvodní strana/Zahraniční obchod/Teritoriální informace - země/Slovensko	2	1.40%
/Úvodní strana/Zahraniční obchod/Teritoriální informace - země/Itálie	1	0.70%
/Úvodní strana/Zahraniční obchod/Teritoriální informace - země/Řecko	1	0.70%
/Úvodní strana/Zahraniční obchod/Teritoriální informace - země/Island	1	0.70%
/Úvodní strana/Zahraniční obchod/Teritoriální informace - země/Rumunsko	1	0.70%
/Úvodní strana/Zahraniční obchod/Teritoriální informace - země/Mali	1	0.70%
/Úvodní strana/Zahraniční obchod/Teritoriální informace - země/Saúdská Arábie	1	0.70%
/Úvodní strana/Zahraniční obchod/Teritoriální informace - země/Turkmenistán	1	0.70%
/Úvodní strana/Zahraniční obchod/Teritoriální informace - země/Německo	1	0.70%

Document Group	Visits	Visits %
/Úvodní strana/Zahraniční obchod/Teritoriální informace - země/Kolumbie	1	0.70%
/Úvodní strana/Zahraniční obchod/Teritoriální informace - země/Moldavsko	1	0.70%
/Úvodní strana/Zahraniční obchod/Teritoriální informace - země/Finsko	1	0.70%
/Úvodní strana/Zahraniční obchod/Teritoriální informace - země/Souhrnné teritoriální informace (STI)	1	0.70%
/Úvodní strana/Zahraniční obchod/Teritoriální informace - země/Mongolsko	1	0.70%
/Úvodní strana/Zahraniční obchod/Teritoriální informace - země/Polsko	1	0.70%
/Úvodní strana/Zahraniční obchod/Teritoriální informace - země/Tádžikistán	1	0.70%
/Úvodní strana/Zahraniční obchod/Teritoriální informace - země/Španělsko	1	0.70%
/Úvodní strana/Zahraniční obchod/Teritoriální informace - země/Slovensko	1	0.70%
/Úvodní strana/Zahraniční obchod/Teritoriální informace - země/Rusko/Moskva (Rusko)	1	0.70%
/Úvodní strana/Zahraniční obchod/Teritoriální informace - země/Francie	1	0.70%
Total	143	100.00%

Externí odkazy (podle domény)

This report shows the referring domains that directly referred visits to your web site: if a referring domain generated a visit, then the visit is attributed to the referring domain, no matter how the visit was originally triggered; if the visit was not generated by a referring domain, then the visit does not appear in the report.



Referring Domain (Direct)	Visits	Visits %
Direct access or bookmark	1,192	69.87%
http://www.google.cz	220	12.90%
http://www.businessinfo.cz	176	10.32%
http://search.seznam.cz	77	4.51%
http://www.google.com	14	0.82%
http://search.centrum.cz	6	0.35%
http://www.google.sk	4	0.23%
http://cvut.ru	2	0.12%
http://pravo.taggy.cz	2	0.12%
http://webtrh.cz	2	0.12%
Subtotal	1,695	99.36%
Total	1,706	100.00%