

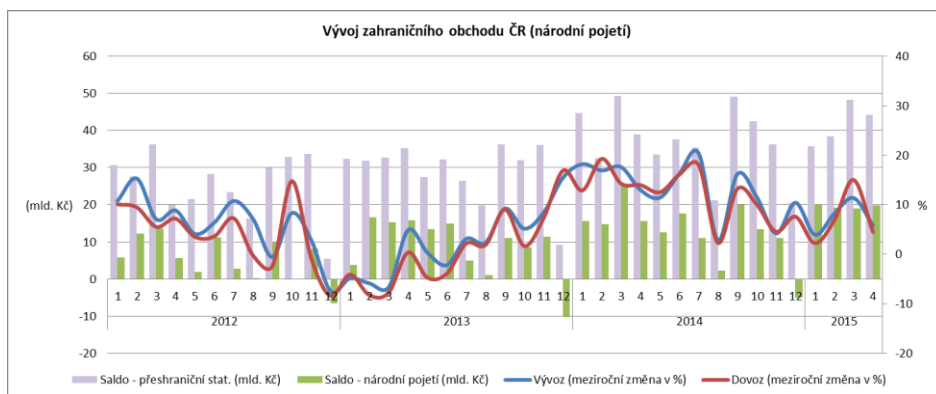
CO PŘINESL PRÁVĚ KONČÍCÍ TÝDEN

ZPRÁVA TÝDNE

Zahraniční obchod ČR v dubnu opět rostl

Zahraniční obchod v dubnu opět rostl, nicméně došlo ke zpomalení meziročního tempa růstu vývozu i dovozu. Ke kladnému výsledku obchodní bilance přispívá stále příznivá situace na evropských automobilových trzích a nízké ceny energetických komodit. Na straně exportů pozitivně působí slabší koruna a díky ní vyšší konkurenceschopnost domácích výrobců. Stranu importů, kromě slabého kurzu koruny vůči oběma referenčním měnám, zatěžuje vyšší spotřeba domácností a prozatím rostoucí nové zakázky ze zahraničí a z nich pramenící intenzivnější průmyslová aktivita.

Podle předběžných údajů skončila v dubnu bilance zahraničního obchodu v národním pojetí v běžných cenách přebytkem 19,9 mld. Kč, meziročně o 4,2 mld. Kč větším. Ten byl výsledkem vyššího růstu vývozu (o 5,8 %), než růstu dovozu (o 4,5 %).



Základní ukazatele	2015	
	1.Q	poslední údaj
HDP (y/y, %)		4,2
Míra inflace (y/y, %)	květen	0,4
Míra nezaměstnanosti*/(konec období, %)	květen	6,4
Průmyslová produkce (y/y, %)	duben	4,3
Stavební výroba (y/y, %)	duben	10,2
Vývoz zboží **/(y/y, %, z b.c.)	duben	7,0
Dovoz zboží **/(y/y, %, z b.c.)	duben	6,0

*/ podíl počtu dosažitelných uchazečů o zaměstnání ve věku 15-64 let

**/přeshraniční pojetí

Zdroj: ČSÚ, MPSV, červen 2015

Zdroj: ČSÚ, graf MPO

Podle předběžných údajů přeshraniční statistiky v dubnu v běžných cenách meziročně vzrostl vývoz o 7,0 % na 322,5 mld. Kč a dovoz o 6,0 % na 278,3 mld. Kč. Vyšší dynamika růstu vývozu zajistila přebytek obchodní bilance ve výši 44,1 mld. Kč, který byl proti loňskému dubnu vyšší o 5,2 mld. Kč.

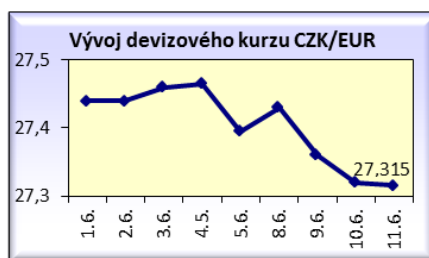
Z teritoriálního pohledu vzrostl v dubnu meziročně vývoz především do Spojeného království (o 15,9 %), do Francie (o 10,1 %), do Německa (o 7,7 %), do Polska (o 6,5 %) a na Slovensko (o 5,6 %). Z mimoevropských zemí stoupl vývoz do Číny (o 16,4 %). Vývoz do Ruské federace vykazuje nadále nízké hodnoty zhruba na úrovni stejného období roku 2011, takže pokračoval v meziročním propadu (o 21,2 %).

VÝVOJ INDEXU PX

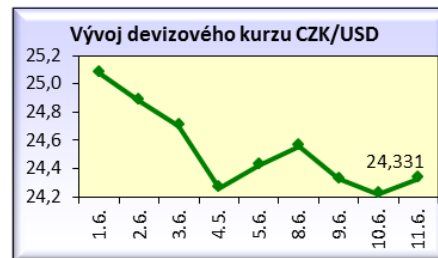


Zdroj: BCPP

Vývoj kurzu od 1. do 11. června 2015



Zdroj: ČNB



Z DOMOVA

Stavební výroba v dubnu zaznamenala dvouciferný růst

Stavební produkce v dubnu vzrostla meziročně o 10,2 % a podruhé v řadě zaznamenala dvouciferný růst. Po očištění od sezónních vlivů byla meziměsíčně nižší o 0,8 %. Výroba v pozemním stavitelství meziročně stoupla o 5,8 %, v inženýrském o 19,6 %. V bytové výstavbě se zvýšil počet zahájených bytů meziročně o 49,9 % a dokončených bytů o 34,2 %.

Zdroj: ČSÚ

Spotřebitelské ceny pokračovaly v růstu

Spotřebitelské ceny v květnu zrychlily meziroční tempo růstu na 0,7 % (proti dubnu o 0,2 p.b). Jejich růst byl zároveň nejvyšší od října 2014. Meziročně stouply ceny dovolených, ceny bydlení, ceny cigaret, dražší bylo pojištění a finanční služby. Vyšší byly také ceny zeleniny, ovoce a nealkoholických nápojů. Ceny olejů a tuků přešly z dubnového poklesu v růst. Meziměsíčně vzrostly spotřebitelské ceny o 0,3 %. Průměrná míra inflace stagnovala na 0,4 %.

Zdroj: ČSÚ

Platební bilance v 1. čtvrtletí skončila přebytkem

Běžný účet platební bilance skončil v prvním čtvrtletí v přebytku 91,5 mld. Kč. Loni byl přebytek o 8 mld. Kč nižší. Přebytek obchodu se zbožím a službami činil v 1. čtvrtletí 96,7 mld. Kč. Finanční účet vykázal odliv 96,8 mld. Kč do zahraničí. V přímých zahraničních investicích představoval čistý příliv prostředků 15,2 mld. Kč.

Zdroj: ČNB

Plzeňská Škoda JS loni utržila meziročně méně

Plzeňská Škoda JS v roce 2014 utržila 2,953 mld. Kč, meziročně o 13 % méně. Loňský konsolidovaný provozní zisk podle mezinárodních účetních standardů činil 100 mil. Kč, zhruba stejně jako v předešlém roce. Firma očekává, že letos tržby i zisk výrazně zvýší díky několika podepsaným a rozjednaným velkým zakázkám. Například zmodernizuje maďarskou jadernou elektrárnu Paks a dále získala kontrakt na dodávku kontejnerů na vyhořelé palivo pro Temelín.

Zdroj: Finanční noviny

Traktory Zetor meziročně snížily tržby

Zetor Tractors v roce 2014 zaznamenal meziroční snížení celkových tržeb o 5 % na 3,7 mld. Kč. Čistý zisk se snížil o pětinu na 225,4 mil. Kč. Hlavními důvody propadu výsledků byly pokles počtu prodaných traktorů, meziročně o desetinu, a zvýšení materiálové náročnosti výroby z důvodů náběhu vyššího emisního stupně pro motory. Přesto vedení firmy považuje loňský rok za jeden z lepších. Na zahraniční trhy loni směřovalo 83 % celkové produkce.

Zdroj: E 15

Škoda Auto v květnu dodala zákazníkům více aut

Mladoboleslavská automobilka Škoda Auto v květnu zvýšila počet dodávek zákazníkům o 1,5 % na 92.500 vozů. Byl to nejlepší květen v historii automobilky, uvedla Škoda Auto v tiskové zprávě. Nárůst prodeje firma zaznamenala hlavně v západní a střední Evropě (o 1,3 %, resp. o 13,5 %), v Číně (o 1,8 %). Naopak v Rusku prodeje vozů značky Škoda klesly zhruba o polovinu.

Zdroj: Finanční noviny

Otis loni zvýšil tržby i zisk

Břeclavskému výrobcí výtahů a eskalátorů Otis loni vzrostly tržby o 13 % na 2,5 mld. Kč. Provozní zisk vzrostl o 5 % na 290 mil. Kč. K dobrým výsledkům pomohl například projekt Quadrio v Praze nebo dodávky eskalátorů pro nové stanice metra. Loni firma zvýšila počet zaměstnanců o 50 na 749 lidí a shání další zaměstnance, kteří ale na trhu chybí, především technicky vzdělané kandidáty, strojní konstruktéry, zámečníky či strojní mechaniky.

Zdroj: E 15

Porcelánka Rudolf Kämpf chce více vyvážet na západ

Česká porcelánka Rudolf Kämpf v roce 2014 prodala téměř 100 tisíc kusů výrobků a utržila přes 54 mil. Kč. Dosáhla ovšem mírné ztráty, která byla způsobena investicemi do prezentace na nových trzích. Dosud sázela na popularitu českého porcelánu v Rusku a dalších zemích toho regionu. Nyní se snaží směřovat více na trhy ve vyspělých evropských zemích a ve Spojených státech.

Zdroj: HN

Podniky budou zvyšovat počet zaměstnanců

Zaměstnavatelé budou ve 3. čtvrtletí 2015 dále zvyšovat počet zaměstnanců. Přijímat chce 9 % podniků, propouštět hodlají 2 % podniků, vyplývá ze studie Manpower Index trhu práce. Jedná se o neoptimističtější výsledek od začátku roku 2008. Průzkum se uskutečnil mezi 750 českými podniky.

Zdroj: Finanční noviny

Většina je pro zachování jaderné energie

Většina obyvatelstva ČR je pro zachování, nebo navýšení podílu jaderné energetiky na výrobě

elektřiny. Téměř polovina lidí je také pro dostavbu třetího a čtvrtého bloku jaderné elektrárny Temelín. Vyplývá to z květnového průzkumu Centra pro výzkum veřejného mínění Akademie věd ČR. Větší obavy z používání jaderné energie má třetina Čechů.

Zdroj: E15

ZE ZAHRANIČÍ

Světová banka zhoršila odhad růstu světové ekonomiky

Světová banka (SB) snížila odhad letošního růstu světové ekonomiky na 2,8 %, v lednu přitom počítala s 3% růstem. Za zhoršením prognózy je zpomalení růstu v rozvíjejících se zemích (ze 4,8 % na 4,4 %) a v USA (z 3,2 % na 2,7 %). Odhad v eurozóně však banka zlepšila z 1,1 % na 1,5 %. V roce 2016 SB očekává zrychlení růstu světové ekonomiky na 3,3 %, v eurozóně na 1,8 % a v USA na 2,8 %.

Zdroj: Patria Online

Důvěra investorů v ekonomiku eurozóny opět klesla

Z výsledků průzkumu organizace Sentix vyplývá, že důvěra investorů a analytiků v ekonomiku eurozóny v červnu pokračovala v poklesu a snížila se více, než se čekalo. Náladu podkopala dluhová krize v Řecku a mírné zpevnění jednotné evropské měny. Index důvěry klesl na 17,1 bodu z květnových 19,6 bodu.

Zdroj: Finanční noviny

Růst průmyslové výroby v Německu

Podle údajů německého ministerstva hospodářství průmyslová výroba v Německu v dubnu meziměsíčně stoupla o 0,9 % oproti očekávanému 0,5% růstu. Produkce ve zpracovatelském sektoru se zvýšila o 0,7 %, přičemž výroba

kapitálového zboží vzrostla o 1,5 %. Zvýšila se produkce v energetice a ve stavebnictví, výroba spotřebního zboží však klesla o 0,9 %. Březnová výroba se po revizi dat meziměsíčně snížila o 0,4 % namísto původně uváděných -0,5 %.

Zdroj: Patria Online

Britský průmysl je v dobré kondici

Průmyslová výroba ve V. Británii se v dubnu meziměsíčně zvýšila o 0,4 % oproti očekávaným 0,1 %. Průmysl táhl vzhůru hlavně těžební sektor, dobývání ropy a zemního plynu, dolů pak zpracovatelské odvětví a výroba energií. Březnová revize dat vylepšila výkon průmyslového sektoru o jednu desetinu na 0,6 %. Meziročně dubnový 1,2% růst dvojnásobně překonal očekávání, v březnu průmysl vzrostl o 1,1 % (předběžná data hovořila o 0,7% zlepšení).

Zdroj: Patria Online

Řecku opět snížen rating

Mezinárodní ratingová agentura Standard & Poor's opět zhoršila hodnocení úvěrových závazků Řecka hlouběji do spekulativního pásma. Rating dlouhodobých závazků snížila na stupeň CCC, což znamená značná rizika a hodnocení krátkodobých úvěrů ponechala na úrovni C. Zdůvodnila to hrozcím bankrotem země v příštích 12 měsících kvůli nedostatečným vyhlídkám na dohodu mezi vládou a věřiteli.

Zdroj: E15

Zahraněční obchod Číny oslabuje

Dovoz do Číny v květnu v meziročním srovnání propadl o 17,6 %, což je více, než se čekalo (-10,7 %). Vývoz klesl o 2,5 % oproti predikovaným -5,0 % a přebytek zahraničního obchodu se dostal na

rekordních 59,49 mld. USD. Výsledky negativně ovlivnila slabá domácí i zahraniční poptávka, rostoucími náklady na práci, ale i s vyšší náklady spojené s vývojem směnných kurzů. Ekonomika Číny již delší dobu zpomaluje a mnoho analytiků předpokládá, že růst čínské ekonomiky by ve 2. čtvrtletí 2015 mohl zpomalit na méně než 7 %.

Zdroj: E15

Nízká inflace v Číně

Index spotřebitelských cen v Číně po 1,5% růstu v dubnu zpomalil, když v květnu meziročně vzrostl o 1,2 % oproti očekávaným 1,3 %. Největší pokles byl zaznamenán u spotřebního zboží a potravin, ceny služeb stagnovaly. V meziměsíčním porovnání se se ceny v květnu snížily o 0,2 %, stejným tempem jako v dubnu.

Zdroj: Patria Online

Ruský automobilový trh v krizi

Prodeje osobních automobilů se v Rusku v květnu meziročně propadly o 38 % na 125 801 vozů, zatímco trh očekával 41% pokles. V dubnu se prodalo meziročně o 41,6 % méně osobních aut a od ledna do května 2015 o 37,7 % méně, než ve stejném období loňského roku. V květnu hlásí meziroční propad prodejů Citroen (o 70 %), Peugeot (o 76 %), Volvo (o 82 %), Mazda (o 68 %), Audi (o 37 %), BMW (o 40 %) a VW (o 48 %). Škodovka prodala meziměsíčně o polovinu méně vozů.

Zdroj: Patria Online

Průmysl v dubnu mírně zpomalil, ale udržuje si vysoké tempo

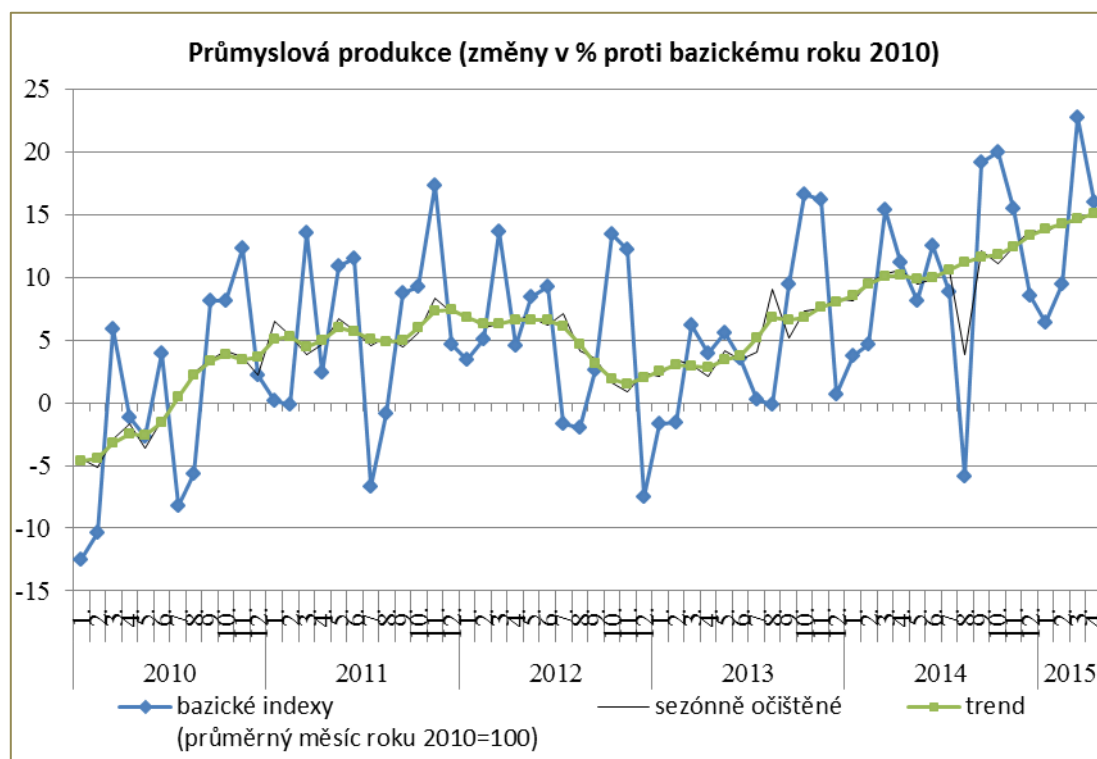
Po tříměsíčním zrychlování růstu průmyslové produkce se jeho dynamika v dubnu podle očekávání mírně zpomalila, meziročně reálně na 4,3 %. Dosáhla však solidního výsledku s ohledem na vyšší základnu předcházejícího roku. Zpracovatelský průmysl vzrostl o 5,6 % a výroba elektřiny, plynu, tepla a klimatizovaného vzduchu meziročně stagnovala (na začátku roku 2015 obnovila růst). Naproti tomu období poklesů opět prodloužilo odvětví těžby a dobývání, meziročně bylo o 10,6 % nižší (klesá nepřetržitě od května 2014).

Ve zpracovatelském průmyslu zůstala hlavním tahounem růstu výroba motorových vozidel, která mírně snížila březnový růst na 8,3 %, na celkových tržbách průmyslu měla rozhodující podíl 27,9 %. Z dalších odvětví dosáhly vyššího tempa růstu výroba usní a souvisejících výrobků (o 14,6 %), výroba oděvů (o 12,6 %), výroba pryžových a plastových výrobků (o 12,3 %) a výroba papíru a výrobků z papíru (o 11,2 %).

V členění podle hlavních průmyslových seskupení se zvýšila výroba pro investice meziročně o 6,6 %, výroba pro mezispotřebu o 6,3 %, výroba pro dlouhodobou spotřebu o 3,7 % a výroba pro krátkodobou spotřebu o 0,2 %. Pokles zaznamenala pouze výroba energií o 2,2 %.

Příznivou zprávou pro pokračování růstového trendu průmyslu je dubnový vývoj zakázek, které se meziročně zvýšily o 6,1 %, z toho zahraniční o 4,8 % a domácí o 8,7 %. Tohoto výsledku bylo dosaženo i přes vysokou základnu předcházejícího roku (v dubnu 2014 se zvýšily celkové zakázky o 14,9 %, ze zahraničí o 16 % a domácí o 12,7 %).

Rostoucí průmyslová produkce a zvýšené zakázky se odrazily na vývoji zaměstnanosti, která se v dubnu zvýšila o 3,3 % a udržela si stejné tempo jako v předcházejícím měsíci.



Zdroj: ČSÚ

Průmyslová produkce v kumulaci za první čtyři měsíce 2015 se meziročně zvýšila o 4,5 %, ve zpracovatelském průmyslu o 5,5 % a ve výrobě elektřiny, plynu, tepla a klimatizovaného vzduchu o 2,1 %, těžba a dobývání klesly o 9,4 %.

Ve zpracovatelském průmyslu se nejvíce zvýšila výroba papíru a výrobků z papíru (o 11,2 %), pryžových a plastových výrobků (o 9,6 %) a ostatní zpracovatelský průmysl (o 8,9 %). Rozhodující výroba vozidel (s podílem na celkových tržbách průmyslu 28,2 %) vzrostla o 7,6 %.

Celkové zakázky se za čtyři měsíce meziročně zvýšily o 7,5 %, z toho zahraniční o 8,6 % a domácí o 5,5 %.

V květnu další pokles nezaměstnanosti

Vývoj na českém trhu práce lze od počátku roku 2015 jednoznačně nazvat oživením. Výsledky zveřejněné ČSÚ (podle VŠPS) v domácnostech zobrazují výrazný růst celkové zaměstnanosti.

Ke konci května **klesla nezaměstnanost**, vlivem růstu české ekonomiky a doznívajícímu nástupu sezonních prací, na **6,4 %** z dubnových 6,7 %, což je o 1,1 p.b. méně než v květnu minulého roku. Počet nezaměstnaných evidovaných na úřadech práce se meziročně snížil o 15,3 % a dosáhl 465 689 osob, což bylo nejméně od června 2009. Tyto údaje zveřejnilo Ministerstvo práce a sociálních věcí na základě informací Úřadu práce.

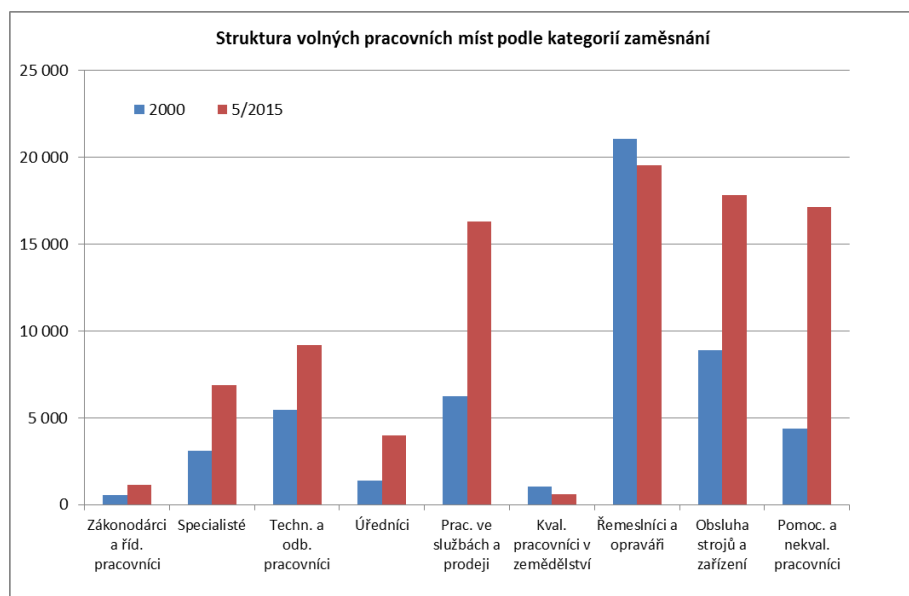
Poklesu nezaměstnanosti oproti předchozímu měsíci bylo dosaženo **ve všech 77 okresech**. Z toho 31 okresů zaznamenalo vyšší nebo stejný podíl nezaměstnaných než republikový průměr. Nejvyšší nezaměstnanost byla v okresech Most (12,1 %), Ústí nad Labem (11,5 %), Karviná (11,4 %), Bruntál (11,1 %). Naopak nejnižší byla zaznamenána v okrese Benešov a Rychnov nad Kněžnou (shodně 3,5 %), Rokycany (3,6 %), Pelhřimov a Mladá Boleslav (shodně 3,8 %).

Zlepšení situace na trhu práce dokazuje také **počet volných pracovních míst**, který **vzrostl** na téměř dvojnásobek na 92 701 míst ze 48 023 míst v květnu loňského roku. Volných míst v evidenci úřadů práce bylo nejvíce od prosince 2008. Vzhledem k nárůstu pracovních míst a poklesu počtu nezaměstnaných klesla převaha nabídky pracovní síly nad její poptávkou. Na jedno volné pracovní místo v květnu připadalo v průměru 5,0 uchazečů. Přičemž ke konci května předchozího roku tento ukazatel dosahoval 11,5.

V květnu pokračoval nástup sezonních prací, hlavně ve stavebnictví a zemědělství, dále pak ve službách, lesnictví, těžbě, potravinářství, lázeňství nebo turistickém ruchu. Pokles nezaměstnanosti byl ovlivněn také růstem ekonomiky, díky kterému se zvyšoval počet pracovních míst, hlavně ve zpracovatelském průmyslu. Podle dubnových čísel za průmyslovou produkci rostla jak výroba, tak domácí i zahraniční zakázky. Příznivý vývoj se však projevil napříč celou domácí ekonomikou.

Podle struktury volných pracovních míst (podle klasifikace zaměstnání CZ-ISCO), která jsou v nabídce úřadů práce, ke konci května nejvyšší podíl 21,1 % měla zaměstnání řemeslníků a opravářů. Téměř pětinu pracovních míst, 19,3 %, tvořila místa pro obsluhu strojů a zařízení a montéři. 18,5 % nabízených míst spadalo do skupiny pomocných a nekvalifikovaných pracovníků. Tyto tři kategorie tak tvořily necelých 60 % všech nabízených pracovních míst. Větší skupinu nabízených míst ještě zaujímají místa pro pracovníky ve službách a prodeji. V meziročním srovnání zaregistrovaly zvýšení všechny třídy zaměstnání. Nejvíce přibýlo volných pracovních míst právě ve dvou nejčastěji zastoupených skupinách (řemeslníci a opraváři, pomocní a nekvalifikovaní pracovníci), v obou třídách o více než 10 tis. míst více. Meziroční nárůst volných pracovních míst, kolem 8,5 tis., zaznamenala také skupina pomocných a nekvalifikovaných pracovníků.

Srovnání s nabízenými počty pracovních míst ke konci roku 2000 ukazuje, že se výrazně zvýšil jejich počet pro pomocné a nekvalifikované pracovníky, dále pro pracovníky ve službách a prodeji a pro obsluhu strojů a zařízení a montéry. Chybí také techničtí a odborní pracovníci.



Zdroj: MPSV

Ze statistiky národních účtů (sezónně očištěných) vyplývá, že mezi lety 2000 a 2014 při nárůstu hrubé přidané hodnoty v průmyslu o 1,7 p.b. na 32,6 %, klesl podíl na zaměstnanosti o 2,1 p.b. na 28,4 %. Ve službách, při nezměněném podílu na HPH, se její zaměstnanost zvýšila o 3,8 p.b. na 60,1 %. Ve struktuře služeb se snížil podíl zaměstnanosti v peněžnictví a ve veřejné správě při růstu ostatních služeb. U stavebnictví a zemědělství se snížil podíl na HPH i na zaměstnanosti.

Na akceleraci hospodářského růstu Evropa zatím čeká

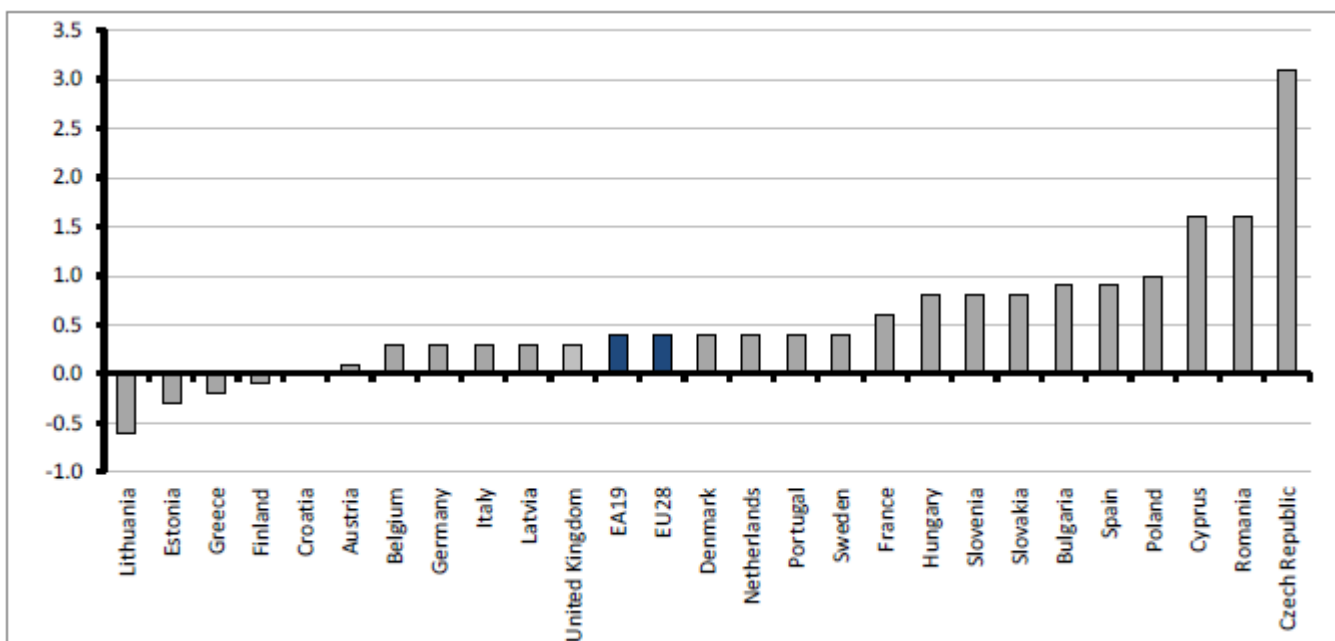
Podle zpřesněných údajů, které tento týden zveřejnil Eurostat, vzrostla ekonomika Evropské unie v 1. čtvrtletí tohoto roku mezičtvrtletně o 0,4 % a meziročně o 1,5 %. Výkonnost eurozóny se ve stejném období zvýšila mezičtvrtletně rovněž o 0,4 % a meziročně o 1 %. Obě seskupení tak v zásadě navázala na výsledky ze závěru minulého roku, když v mezičtvrtletním srovnání pokračovala v dosažené dynamice a v meziročním přidala 0,1 p. b.

Potěšitelnou zprávou je, že Česká republika je vůbec nejrychleji rostoucí zemí (při absenci údajů za Irsko, Lucembursko a Maltu). Mezičtvrtletním růstem o 3,1 % výrazně předběhla ostatní státy EU, další v pořadí, Rumunsko a Kypr, rostly o 1,6 %. Z velkých ekonomik zrychlila nejvíce francouzská na 0,6 % (ze stagnace v předchozím čtvrtletí), solidně o 0,9 % rostla také španělská ekonomika. Naopak Německo prošlo slabším obdobím, když zpomalilo růst z 0,7 % na 0,3 %. K poklesu došlo ve čtyřech zemích, v případě Finska to znamená prodloužení období hospodářské recese na tři čtvrtletí, zatímco u Řecka návrat do recese (jeho ekonomika klesla již druhé čtvrtletí v řadě).

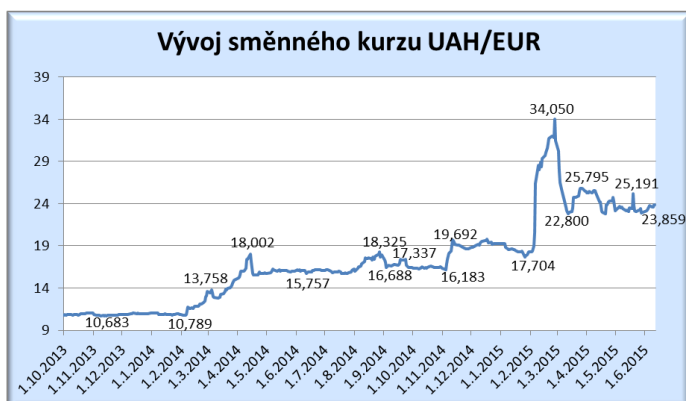
V meziročním srovnání rostly všechny ekonomiky Unie, nejrychleji opět česká, která stejně jako rumunská, přidala o 4,2 %. Na druhé straně v devíti zemích nepřesáhl růst 1 %, a to včetně Německa, které dosáhl pouze této úrovně. Výkon druhého největšího obchodního partnera domácí ekonomiky, Slovenska, se zvýšil o 2,9 %.

Vývoj hrubého domácího produktu v 1. čtvrtletí 2015

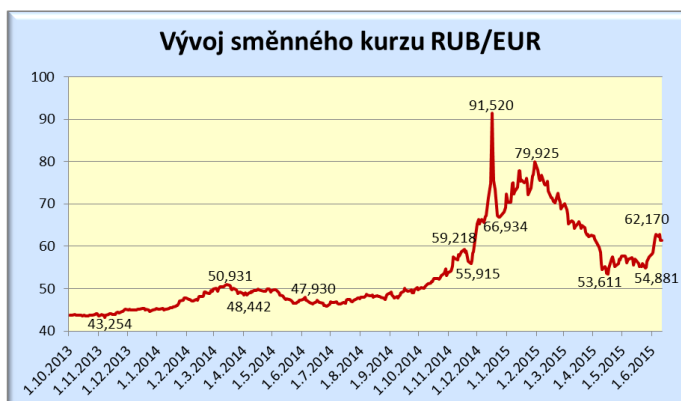
(změna vůči předchozímu čtvrtletí v %, sezónně očištěno)



Zdroj: Eurostat



Zdroj: NBU, graf MPO



Zdroj: ECB, graf MPO

UDÁLOSTI V PŘÍŠTÍM TÝDNU (15. až 19. června 2015)

Pondělí (15.6.)

- ČNB: Platební bilance (duben 2015)
- Eurostat: Zahraniční obchod se zbožím (duben 2015)

Úterý (16.6.)

- ČSÚ: Indexy cen výrobců (květen 2015)
- ČSÚ: Indexy cen vývozu a dovozu (duben 2015)
- Slovensko: Nové objednávky v průmyslu (duben 2015)
- ZEW: Indikátor ekonomického sentimentu

Středa (17.6.)

- Eurostat: Stavebnictví (duben 2015)

Informační zdroje Týdeníku: ČSÚ, ČNB, E 15, Hospodářské noviny, internet.