

## CO PŘINESL PŘÁVĚ KONČÍCÍ TÝDEN

### ZPRÁVA TÝDNE

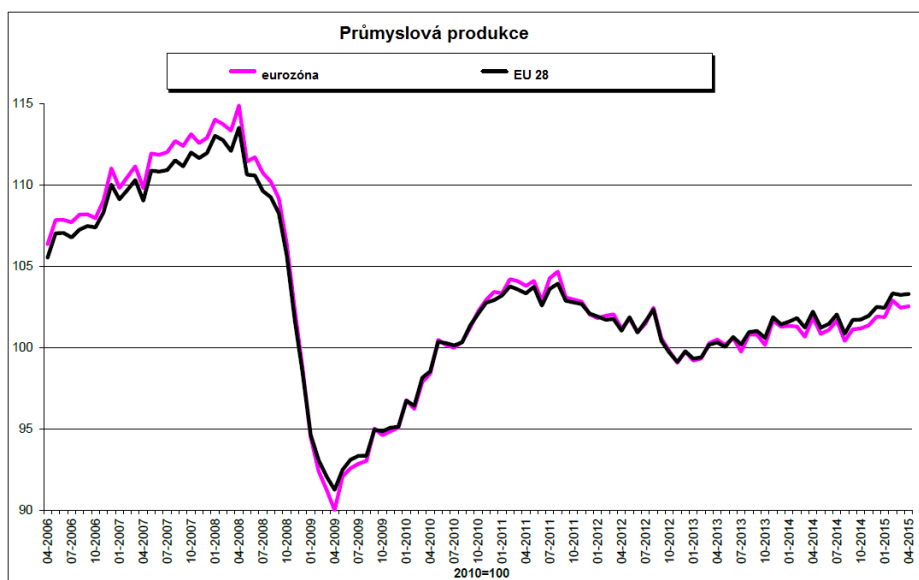
#### Eurostat: Průmyslová produkce v Evropě vzrostla jen nevýrazně

Sezónně očištěná průmyslová produkce v EU28 i v zemích eurozóny se v meziměsíčním srovnání v dubnu vrátila k růstu, i když jen nepatrnému - shodně o 0,1 %. V členění produkce podle hlavních průmyslových seskupení vzrostla v EU28 výroba pro investice o 0,6 %, výroba pro dlouhodobou spotřebu 0,5 % a výroba pro mezispotřebu stagnovala. Pod úroveň předchozího roku zůstala výroba energií o 0,4 % a výroba pro krátkodobou spotřebu o 1,2 %.

V meziročním srovnání však tempo růstu průmyslové produkce v dubnu v obou uskupeních kleslo, v EU28 na 1,2 % (pokles o 1 p. b.), v eurozóně na 0,8 % (pokles o 1,3 p. b.). V EU28 se zvýšila výroba pro investice o 2,4 %, výroba pro dlouhodobou spotřebu o 1,7 %, výroba energií o 1,1 % a výroba pro mezispotřebu o 0,8 %. Klesla pouze výroba pro krátkodobou spotřebu o 0,8 %.

Z teritoriálního pohledu průmyslová produkce v dubnu vzrostla nejvíce v Lotyšsku (meziročně o 10,2 %), v Irsku (o 9,8 %), v Maďarsku (o 6,3 %) a na Slovensku (o 4,7 %). V Německu se produkce zvýšila meziročně o 1,3 %. Naopak největší pokles výroby zaznamenalo Finsko (o 4,1 %), Holandsko (o 3,9 %) a Norsko (o 3,5 %).

V kumulaci za první čtyři měsíce se průmyslová produkce (podle propočtů MPO) meziročně reálně zvýšila v EU28 o 1,6 %, v eurozóně o 1,4 % a v Německu o 0,8 %.



Pramen: Eurostat

Základní ukazatele	2015	
	poslední	údaj
HDP (y/y, %)	1. Q	4,2
Míra inflace (y/y, %)	květen	0,4
Míra nezaměstnanosti*(konec období,%)	květen	6,4
Průmyslová produkce (y/y,%)	duben	4,3
Stavební výroba (y/y, %)	duben	10,2
Vývoz zboží **/(y/y,% z b.c.)	duben	7,0
Dovoz zboží **/(y/y,% z b.c.)	duben	6,0

\*/ podíl počtu dosažitelných uchazečů o zaměstnání ve věku 15-64 let

\*\*/přeshraniční pojetí

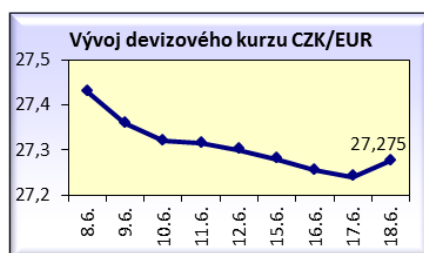
Zdroj: ČSÚ, MPSV, červen 2015

### VÝVOJ INDEXU PX

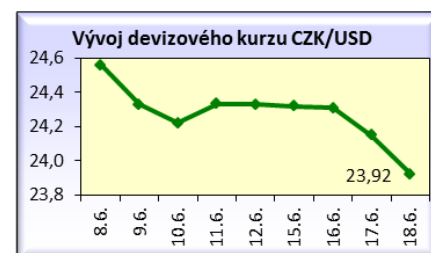


Zdroj: BCPP

### Vývoj kurzu od 8. do 18. června 2015



Zdroj: ČNB



## Z DOMOVA

### Ceny průmyslových výrobců stále klesaly

Ceny průmyslových výrobců v květnu snížily meziroční pokles na 2,1 % (z 2,6 % v dubnu). Snížení zaznamenaly především ceny v oddíle koksu a rafinovaných ropných výrobků. Dále klesly ceny chemických látek a výrobků o 6,4 %, ceny potravin o 3,0 %, z nich nejvíce ceny mléčných výrobků. Opačným směrem se vyvíjely ceny vody, její úpravy a rozvodu, které meziročně vzrostly o 3,4 %, a také ceny nábytku a ostatních výrobků zpracovatelského průmyslu, které stouply o 1,6 %. Oživení ve stavebnictví se promítá do cen jeho výstupů, kde se v květnu dále zvýšily ceny stavebních prací meziročně o 1,1 % (v dubnu vzrostly o 1,0 %). Ceny zemědělských výrobců si v květnu udržely dvouciferný meziroční pokles, a to o 12,1 % (po -10,0 % v dubnu).

Zdroj: ČSÚ

### Platební bilance v dubnu v přebytku

V dubnu skončil běžný účet platební bilance přebytkem 20,5 mld. Kč, především zásluhou kladného salda bilance zboží a služeb ve výši 31,8 mld. Kč. V kumulaci od ledna do dubna tohoto roku přebytek běžného účtu dosáhl 112,1 mld. Kč.

Zdroj: ČNB

### Škoda posílila pozici největšího exportéra

V žebříčku největších exportérů roku 2014 si první místo udržela automobilka Škoda Auto, která meziročně zvýšila svoji produkci o 15 % na 272 mld. Kč. Na druhou příčku žebříčku se posunul o jedno místo výše výrobce elektronických komunikačních zařízení Foxconn CZ, který loni vyvezl produkci za 119 mld. Kč, což bylo o 23 % více než v roce 2013. Na třetím místě

zůstal dodavatel plynu, elektřiny a tepla RWE Supply & Trading CZ. Jeho objem exportu ale meziročně klesl ze 139 na 115 mld. Kč. První dvacítku firem v žebříčku se podílela 23 % na celkového exportu z ČR. Žebříček největších vývozců ČR každoročně zpracovává společnost CZECH TOP 100 na základě hodnoty objemu vyvezeného zboží.

Zdroj: E15

### Automobilce TPCA stouply tržby o třetinu

Kolínská automobilka Toyota Peugeot Citroën Automobile (TPCA) zvýšila v roce 2014 meziročně tržby o víc než 31 % na 39,3 mld. Kč. Růst způsobil začátek prodeje nové generace všech tří značek, Toyota Aygo, Peugeot 108 a Citroën C1. V roce 2014 prodala automobilka 203 000 automobilů, hlavně do Velké Británie, Francie, Německa, Itálie a Nizozemska. V roce 2015 by se v TPCA mělo vyrobit zhruba 220 000 aut.

Zdroj: ČTK

### Českobudějovický Bosch dosáhl loni rekordního obratu

Českobudějovická společnost Robert Bosch, která patří k největším výrobcům komponentů do aut, v roce 2014 zvýšila meziročně obrat o 24 % na 14,5 mld. Kč. Jde o nejlepší výsledek od založení společnosti v roce 1992. Zisk po zdanění společnost meziročně navýšila o 177,4 mil. Kč na 227,786 mil. Kč. Téměř sto procent produkce firmy směřovalo do zahraničí.

Zdroj: Finanční noviny

### Stavaři z Hochtiefu loni posílili v tržbách i zisku

Stavební společnost Hochtief CZ v roce 2014 zvýšila čistý zisk na 64 mil. Kč z předloňských 21 mil. Kč. Tržby vzrostly o 290 mil. Kč na 5 mld. Kč. Dobré výsledky přineslo podnikání v dopravní

infrastruktuře, pozemní stavitelství bylo pod tlakem zakázek s extrémně nízkými cenami a ve vysoce konkurenčním prostředí. Firma loni nepatrně zvýšila počet zaměstnanců a ke konci roku zaměstnávala přes tisícovku lidí.

Zdroj: E15

### Nejstabilnější firmou Karlovarská Becherovka

Společnost Bisnode zveřejnila žebříček sta tuzemských nejstabilnějších firem. Výsledky vycházejí z metodiky ratingového modelu společnosti, který měří stabilitu jednotlivých podniků. Za rok 2014 ocenění Czech Stability Award pro nejstabilnější českou firmu získal podnik Jan Becher - Karlovarská Becherovka.

Zdroj: E15

### V insolvenčních mají banky dvakrát vyšší úspěšnost než stát

V roce 2012 dosáhl stát v insolvenčních řízeních úspěšnosti 4,5 %, banky 8,49 %. Ostatní věřitelé dosáhli úspěšnosti 6 %. Vyplývá to ze studie společnosti Insolcentrum. Podle ní stát přišel v insolvenčních už o více než 200 mld. Kč.

Zdroj: Idnes

## ZE ZAHRANIČÍ

### Spotřebitelské ceny v Evropě opět stoupají

Spotřebitelské ceny v EU a eurozóně v květnu meziročně stouply o 0,3 %. K jejich zvýšení přispěly všechny hlavní položky. Růst cen potravin v eurozóně zrychlil na 1,2 %, ceny energií sice meziročně klesly o 4,8 %, ale to je menší pokles než v dubnu. V rámci jádrového indexu sledujeme mírné zrychlení u cen průmyslového zboží na 0,2 % a rychleji rostoucí ceny služeb o 1,3 %. Meziměsíčně vzrostly ceny o 0,2 % shodně v obou uskopeních.

Zdroj: Patria Online

## **ZEW: Důvěra v německou ekonomiku se zhoršila**

Důvěra investorů a analytiků v německou ekonomiku se v červnu prudce zhoršila, a to kvůli vývoji v Řecku a zpomalení globálního ekonomického růstu. Měsíční index důvěry klesl na 31,5 bodu z květnové úrovně 41,9 bodu. Analytici očekávali pokles jen na 37,1 bodu. Uvedl to institut ZEW.

Pramen: ČTK

## **Americký průmysl ztrácí dech**

Průmyslová výroba v USA v květnu nečekaně pokračovala v poklesu, a to už pátý měsíc po sobě. Meziměsíčně se celková produkce snížila o 0,2 % a stejně tak i zpracovatelský průmysl. Slabý zpracovatelský a těžbařský průmysl zůstávají výraznou brzdou růstu americké ekonomiky, která v 1. čtvrtletí 2015 zaznamenala v přepočtu na celý rok pokles o 0,7 %.

Zdroj: E15

## **V EU pokračuje nárůst registrací nových aut**

Podle údajů Evropského sdružení výrobců automobilů se registrace nových osobních aut v EU v květnu zvýšily o 1,3 % na více než 1,1 mil. vozů, a to už 21. měsíc v řadě. Nárůst zaznamenalo Španělsko (o 14 %), Itálie (o 10,8 %) a V. Británie (o 2,4 %), pokles Francie (o 3,5 %) a Německo (o 6,7 %). Poptávku po nových autech výrazně podpořily novější členské země v čele s Polskem (+ 11 %) a ČR (+ 17,6 %). Za pět měsíců roku 2015 se v EU registrovalo přes 5,8 mil. aut (o 6,8 % více než loni).

Pramen: Finanční noviny

## **Švýcarsko zhoršilo výhled ekonomiky**

Švýcarská vláda zhoršila odhad hospodářského růstu jako reakci na obavy dopadů řecké krize. HDP Švýcarska by měl letos stoupnout

o 0,8 % oproti predikovaným 0,9 %. Odhad na rok 2016 byl snižen na 1,6 % z 1,8 %. Švýcarský hospodářský institut KOF je pesimističtější, protože letos očekává jen 0,4% růst švýcarské ekonomiky a 1,3% příští rok.

Zdroj: E15

## **Rumunsko chce přijmout euro**

Eurozóna by se od roku 2019 mohla rozšířit o dalšího, už dvacátého členu. Pro mnohé překvapivě může jít nikoliv o Polsko či ČR, ale o Rumunsko. Tamní ekonomika rostla v 1. čtvrtletí 2015 nejrychlejším tempem v EU (meziročně o 4,2 %). Nízko se drží i míra nezaměstnanosti, v dubnu se pohybovala pod 7 %. Nezbytné podmínky pro přechod na euro Rumunsko dodržuje.

Zdroj: Finanční noviny

## **MMF pochválil kroky eurozóny**

Mezinárodní měnový fond ve své poslední zprávě uvedl, že ekonomika zemí eurozóny nadále oživuje. Tomu napomáhají slabší kurz eura, nízké ceny ropy na světových trzích a uvolněná měnová politika Evropské centrální banky. Pokud však Evropa neprovede hlubší reformy, čeká ji v budoucnu jen velmi nízké tempo hospodářského růstu. Riziko rozšíření řecké krize na další země či trhy v regionu je podle fondu omezené díky již zavedeným protikrizovým mechanismům, jako je uvolněná měnová politika ECB a záchranné finanční mechanismy Bruselu.

Zdroj: E15

## **Výkon ruské ekonomiky**

HDP Ruska v 1. čtvrtletí 2015 se snížil meziročně o 2,2 % (predikce byla nastavena na 1,9% pokles), mezičtvrtletně dokonce o necelých 21 %. Za špatnými výsledky stojí propad stavební výroby

a zpracovatelského průmyslu, nedařilo se maloobchodu, zájem o ubytovací služby klesá a sankce dusí finanční sektor. Ruská vláda letos očekává po loňském 0,6% růstu pokles ekonomiky o 2,8 % a v roce 2016 již růst 2,3% tempem. Naopak MMF na rok 2016 predikuje jen 0,2% růst HDP.

Zdroj: Patria Online

## **Průmyslová výroba Ruska padá**

Průmyslová výroba v Rusku prohloubila v květnu meziroční pokles na 5,5 % z dubnových 4,5 %, což je nejrychlejší tempo propadu za téměř šest let. Prudká byla ztráta ve zpracovatelském průmyslu, jehož produkce se meziročně propadla o 8,3 %, slabý výkon podaly sektory strojírenství, spotřebního zboží a automobilového průmyslu, rostla naopak výroba některých potravin.

Zdroj: E15

## **Rekordní ekonomické škody způsobené násilím**

Australský Ústav pro ekonomiku a mír oznámil, že ekonomické škody způsobené násilím ve světě byly loni rekordních 14,3 bil. USD. Náklady na financování pomoci uprchlíkům dosáhly 128 mld. USD (o 267 % víc než v roce 2008). Svě domovy pod tlakem ozbrojených konfliktů opustilo 50 mil. lidí, nejvíce od 2. světové války. Největší dopad na světovou ekonomiku měly náklady na zbrojení a financování bezpečnostních složek, které tvořily 68 % výdajů spojených s násilnými konflikty.

Zdroj: E15

## **Protiruské sankce EU prodlouženy**

Diplomaté členských zemí EU se shodli na prodloužení hospodářských sankcí vůči Rusku do konce ledna 2016. Tento krok v pondělí formálně potvrdí ministři zahraničí zemí osmadvacítky na své

schůzce v Lucemburku. Sankce jako všechna evropská opatření tohoto typu mají časově omezenou platnost a bez prodloužení by

skončila na konci letošního července.

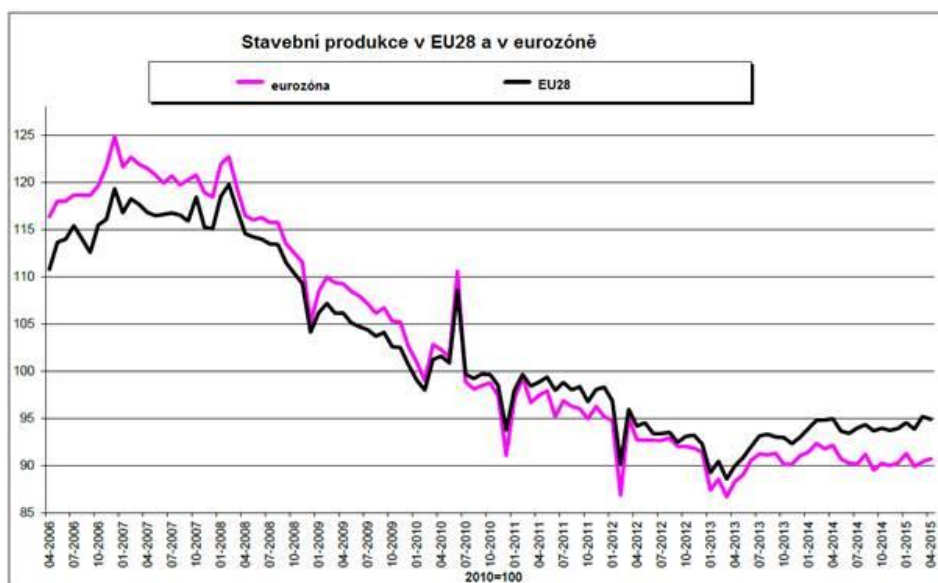
Zdroj: Patria Online

## FOCUS

### Stavebnictví v dubnu v EU vzrostlo, v eurozóně stagnovalo

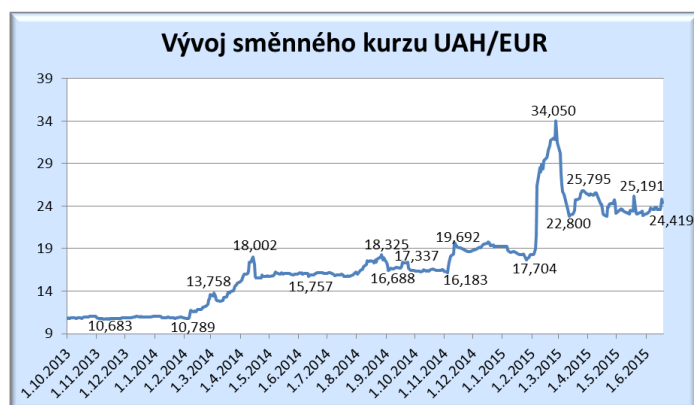
Stavební výroba v dubnu v EU28 meziročně vzrostla o 1,3 %, v eurozóně meziročně stagnovala. V EU se na růstu podílelo zejména pozemní stavitelství, které si meziročně připsalo 1,6 %, inženýrské stavitelství si polepšilo o 0,3 %. Z teritoriálního hlediska nejvyššího zvýšení výroby ve stavebnictví bylo dosaženo na Slovensku (14,1 %), v Rumunsku a ve Švédsku (shodně o 10,8 %) a v Maďarsku (10,7 %). Nejvyšší pokles naopak zaznamenalo Slovinsko (-7,5 %) a Francie (-6,2 %).

Meziměsíčně produkce v EU28 klesla o 0,3 %, naopak v eurozóně se zvýšila o 0,3 %.

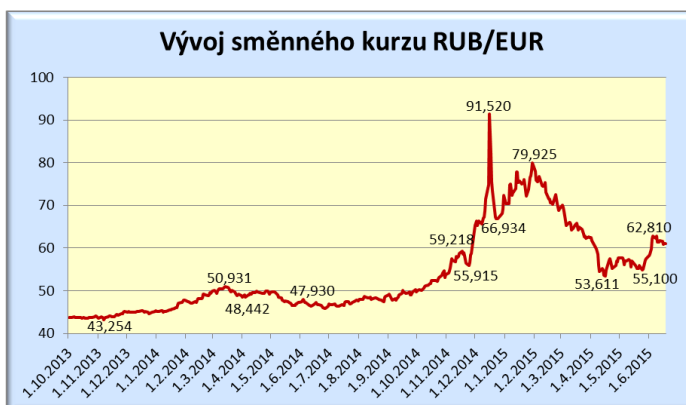


Zdroj: Eurostat

## OKÉNKO SNS



Zdroj: NBU, graf MPO



Zdroj: ECB, graf MPO

## **UDÁLOSTI V PŘÍŠTÍM TÝDNU (22. až 26. června 2015)**

### **Středa (24.6.)**

- ČSÚ: Konjunkturální průzkum (červen 2015)
- Spojené státy: Hrubý domácí produkt, 3. odhad (1. čtvrtletí 2015)
- Ifo: Index ekonomického klimatu

**Informační zdroje Týdeníku: ČSÚ, ČNB, E 15, Hospodářské noviny, internet.**