

## Eurostat: Průmyslová produkce se v květnu v Evropě meziměsíčně snížila, meziročně však vzrostla

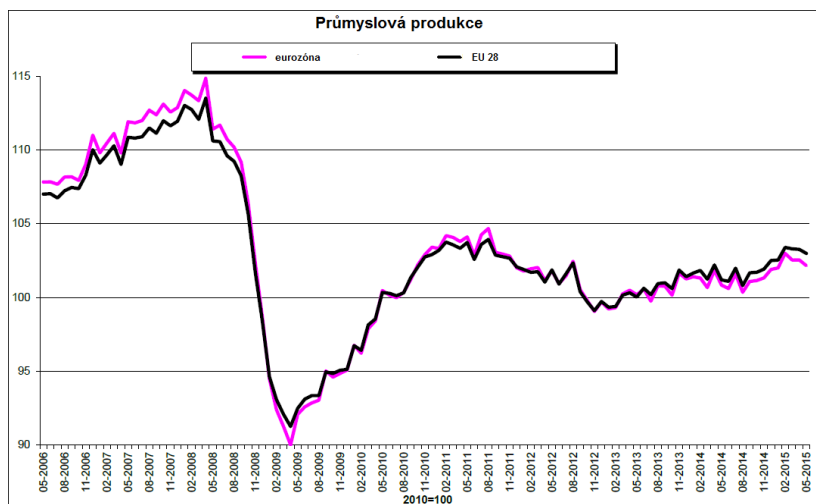
Průmyslová produkce v Evropské unii se v květnu v meziměsíčním srovnání snížila po sezonním očištění o 0,3 %, přitom v zemích eurozóny o 0,4 % (v předcházejícím měsíci v EU i v eurozóně stagnovala). Negativní vývoj zaznamenaly zejména v menších státech (v Irsku, Nizozemsku a Řecku). Ve struktuře produkce podle hlavních průmyslových seskupení se zvýšila v EU28 výroba pro investice o 0,6 %, výroba pro dlouhodobou spotřebu stagnovala. Pokles zaznamenala výroba energií o 1,2 %, výroba pro krátkodobou spotřebu o 0,6 % a výroba pro mezispotřebu o 0,2 %.

Při meziročním srovnání se průmyslová produkce v květnu zvýšila v EU28 o 2,0 % a v eurozóně o 1,6 %. V porovnání s květnem 2014 růst zrychlil (o 0,9 p. b., resp. o 1,1 p. b.). Dosažené meziroční údaje naznačují rostoucí dynamiku, ale musíme vzít v úvahu slabší květen 2014. Pro další měsíce se dá předpokládat negativní příspěvek Řecka, jehož ekonomiku poškozují probíhající krize. V členění produkce podle hlavních průmyslových seskupení vzrostla v EU28 výroba pro investice meziročně o 4,2 %, výroba pro dlouhodobou spotřebu o 4,1 % a výroba pro mezispotřebu o 2,2 %. Naopak

poklesla výroba energií o 0,9 % a výroba pro krátkodobou spotřebu o 0,4 %.

Z teritoriálního pohledu průmyslová produkce v květnu meziročně vzrostla nejvíce na Maltě (o 9,5 %), dále v Lotyšsku (o 6,5 %), v Maďarsku (o 6,2 %), v Polsku (o 5,2 %) a ve Slovinsku (o 5,1 %). V Německu se produkce zvýšila o 2,3 %. Naopak největší pokles zaznamenalo Nizozemí (o 7,4 %), dále Finsko (o 5,1 %) a Irsko (o 5,0 %).

V kumulaci za pět měsíců se sezonně očištěná průmyslová produkce (podle propočtů MPO) zvýšila v EU28 o 1,6 %, v eurozóně o 1,4 %, v Německu o 1,1 %.



Pramen: Eurostat

## Makrosituace v ČR

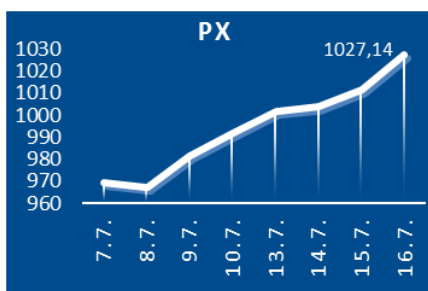
Základní ukazatele	2015	
	poslední údaj	
HDP (y/y, %)	1.Q	4,0
Míra inflace (y/y, %)	červen	0,5
Míra nezaměstnanosti **/(konec období,%)	červen	6,2
Průmyslová produkce (y/y,%)	květen	2,0
Stavební výroba (y/y, %)	květen	11,9
Vývoz zboží **/(y/y,% z b.c.)	květen	3,1
Dovoz zboží **/(y/y,% z b.c.)	květen	2,9

\*/ podíl počtu dosažitelných uchazečů o zaměstnání ve věku 15-64 let

\*\*/přeshraniční pojetí

Zdroj: ČSÚ, MPSV, červenec 2015

## Vývoj indexu PX



Zdroj: BCPP

## Vývoj měnových kurzů



Zdroj: ČNB



Zdroj: ČNB

## Z DOMOVA

### Ceny průmyslových výrobců v červnu klesly

Ceny průmyslových výrobců klesly v červnu meziměsíčně o 0,2 %. Meziročně zrychlily tempo poklesu na 2,3 % z 2,1 % v květnu. Snížily se zejména ceny v oddílu koksů a rafinovaných ropných produktů. Ceny stavebních prací v červnu vzrostly meziměsíčně o 0,1 %. Meziročně stouply o 1,2 % po 1,1% růstu v předchozím měsíci.

Zdroj: ČSÚ

### Běžný účet v květnu schodkový

Běžný účet platební bilance skončil v květnu ve schodku 3,4 mld. Kč vlivem pasiva bilance prvotních důchodů. V květnu v rámci této bilance byly vyplaceny dividendy ve výši 31,6 mld. Kč. Bilance zboží a služeb skončila přebytkem 30,9 mld. Kč. V kumulaci od ledna do května byl běžný účet v přebytku ve výši 108,7 mld. Kč.

Zdroj: ČNB

### Čistá pozice ČR vůči rozpočtu EU je za 1. pololetí nejlepší od vstupu do Unie

Česká republika v 1. pololetí 2015 získala z rozpočtu Evropské unie o 126,8 mld. Kč více, než do něj odvedla. To je za pololetí vůbec nejvyšší suma od vstupu země do EU v roce 2004. Loni v pololetí byla tzv. čistá pozice ČR 56,4 mld. Kč. Za pozitivní bilanci stojí především nárůst čerpání peněz ze strukturálních fondů a Fondu soudržnosti.

Zdroj: Ministerstvo financí

### Žďas loni vykázal nižší zisk

Strojírenský a metalurgický podnik Žďas utrátil loni 2,98 mld. Kč, zhruba stejně jako v roce 2013. Zisk firmě klesl na 65 mil. Kč ze 72 mil. Kč v roce 2013. Stejně jako konkurence se i Žďas musel vyrovnávat s dopady, které měly na trh konflikty na Ukrajině a v arabských státech.

Zdroj: E15

### Výroba aut vystoupala v pololetí na nový rekord

Tuzemské automobilky vyrobily v 1. pololetí 2015 rekordních 673 tisíc osobních aut, což je o 6 % více než ve stejném období loni. Prodej v ČR se zvýšil o 20,8 % a export o 7,1 %. Výroba autobusů se zvedla meziročně o 33,6 % na 2 196 kusů. Nákladních automobilů

bylo vyrobeno 406, tj. meziročně o 20,5 % více.

Zdroj: Sdružení automobilového průmyslu

### Škoda Auto v pololetí prodala rekordní počet vozů

Škoda Auto dodala v letošním prvním pololetí zákazníkům 544 300 vozů, meziročně o 4,2 % více. Dosáhla tak nového prodejního rekordu za první pololetí. Dobrý vývoj odbytu zaregistrovala v západní a střední Evropě, který kompenzoval slabší kondici zejména ruského, ukrajinského a čínského trhu.

Zdroj: Finanční noviny

### P-D Refractories stouply tržby díky kontraktu v Japonsku

Výrobce žáruvzdorných materiálů pro pece a koksovy P-D Refractories CZ zvýšil letos v 1. pololetí tržby meziročně o 8 % na 593 mil. Kč. Firmě pomohla zakázka pro japonskou ocelárnu Nippon Steel, které dodá dvě koksárenské baterie za 0,5 mld. Kč.

Zdroj: E15

### Mero loni zvýšilo tržby i zisk

Státem ovládaný provozovatel ropovodů Mero zvýšil loni čistý zisk meziročně o více než 55 % na 465 mil. Kč. Tržby společnosti vzrostly o 14,4 % na 2,05 mld. Kč. Mero zvedlo i objem přepravené ropy, a to o 12,4 % na 7,48 mil. tun.

Zdroj: E15

### Nejčastějšími zahraničními vlastníky českých firem jsou Rusové

Nejčastějšími zahraničními majiteli českých firem zůstávají Rusové. Následují Slováci a Němci, kteří klesli z druhého místa v roce 2013. Největší podíl na základním kapitálu mají po Čechích Nizozemci. Vyplývá to z analýzy poradenské společnosti Bisnode.

Zdroj: Finanční noviny

### Firem s vlastníkem v daňovém ráji letos přibýlo

V 1. pololetí letošního roku se počet českých společností, které mají vlastníka se sídlem v daňovém ráji, zvýšil o 162 na 13.409. Největší zájem byl o USA a Kypr, následují tzv. off-shore destinace, které podnikatelům nabízejí relativně vysokou úroveň anonymity. Vyplývá to ze statistik poradenské společnosti Bisnode.

Zdroj: Finanční noviny

### Pokrytí signálem LTE loni stoupla

Pokrytí ČR signálem rychlých mobilních sítí LTE se za loňský rok zvýšilo z 12 % na 92 % domácností. To je nad evropským průměrem, který se pohybuje kolem 80 %. Uvedla to Asociace provozovatelů mobilních sítí s odkazem na údaje agentury IHS, která pro Evropskou komisi porovnávala pokrytí 4G LTE ve všech členských státech EU. Nejvyšší pokrytí, téměř 100%, má Nizozemsko.

Zdroj: Finanční noviny

## ZE ZAHRANIČÍ

### Inflace v EU se držela nad nulou

Eurostat oznámil, že meziroční míra inflace v eurozóně v červnu mírně klesla a dosáhla 0,2 %, v celé EU se snížila na 0,1 %. V květnu byla v obou uskupeních země shodně na 0,3 %. K červnovému zpomalení inflace nejvíce přispěl pokles cen energií v čele se zlevněním pohonných hmot. Bez jejich započtení by se spotřebitelské ceny v eurozóně zvýšily o 0,9 %.

Zdroj: Patria

### Na Slovensku nové objednávky v průmyslu stále rostou

Na Slovensku nové objednávky v průmyslu v květnu dosáhly objemu 3,9 mld. eur. Meziměsíčně vzrostly, po očištění od sezónních vlivů, o 0,1 %. V meziročním porovnání se zvýšily o 4,8 %. V kumulaci od ledna do května nové objednávky v průmyslu meziročně stouply o 4,2 % na 19,2 mld. eur.

Zdroj: Statistický úřad SR

### Harmonizovaná inflace v Německu zpomalila

Spolkový statistický úřad uvedl, že meziroční tempo růstu spotřebitelských cen v Německu podle údajů harmonizovaných s metodikou výpočtu EU v červnu výrazně zpomalilo na 0,1 % z květnových 0,7 %. Meziměsíčně se ceny snížily o 0,2 %. Podle neharmonizovaných údajů inflace činila 0,3 % a meziměsíčně ceny klesly o 0,1 %. Bez zahrnutí cen energií by se ceny meziročně zvýšily o 1,1 %.

Zdroj: Patria

### Inflace ve Velké Británii zpátky na nulu

Ve Velké Británii se spotřebitelská inflace v červnu v meziročním srovnání dostala

zpět na nulu a byla tažená především levnějšími potravinami a oblečením. Inflace tak zůstává hluboko pod 2% inflačním cílem britské centrální banky.

Zdroj: Patria

### Americký maloobchod hlásí pokles tržeb

Maloobchodní tržby v USA v červnu nečekaně klesly. Ve srovnání s předešlým měsícem se snížily o 0,3 %, což je nejslabší údaj od února. Američané méně utráceli za auta, oblečení a další zboží. Meziročně jsou tržby o 1,4 % výš, bez aut a benzínu činí růst 2,7 %.

Zdroj: Finanční noviny

### Čínská ekonomika na vzestupu

HDP Číny se ve 2. čtvrtletí 2015 zvýšil meziročně o 7 %, stejně jako v předchozím čtvrtletí. Predikce byla nastavena na 6,8% růst. Mezičtvrtletně si

HDP připsal 1,7 % po revidovaném 1,4% zlepšení v 1. čtvrtletí 2015. Průmysl v červnu rostl rychleji, než se čekalo, když stoupl z květnových 6,1 % na 6,8 %. Maloobchod vzrostl meziročně o 10,6 %, což představuje zlepšení oproti 10,1% růstu v květnu.

Zdroj: Patria

### Vývoz z Číny vzrostl, pokles dovozu zpomalil

Vývoz z Číny v červnu nečekaně oživil (meziročně stoupl o 2,8 %), dovoz však opět klesl (o 2,5 %), což posiluje očekávání, že vláda bude muset přijmout další opatření na podporu ekonomického růstu. Přebytek bilance běžného účtu se meziročně zvýšil o 47 % na 46,5 mld. USD. Snížené dovozy signalizují nižší domácí spotřebu.

Zdroj: Finanční noviny

### Výroba aut v Polsku v červnu klesla

Podle agentury Samar výroba osobních a lehkých užitkových vozidel v Polsku v 1. pololetí 2015 vzrostla meziročně o 11,5 %. V samotném červnu však zaznamenala první meziroční pokles v roce 2015. V červnu se produkce automobilů meziročně snížila o 0,7 %, meziměsíčně o 3,9 %. V zemi se vyrábí vozidla automobilky Volkswagen, General Motors a Fiat Chrysler. Prodej aut v Polsku se v roce 2014 zvýšil o 12,2 %, nejprodávanější značkou je dlouhodobě Škoda.

Zdroj: Autofox

## FOCUS: ZEW: Mírný pokles nálady v Německu

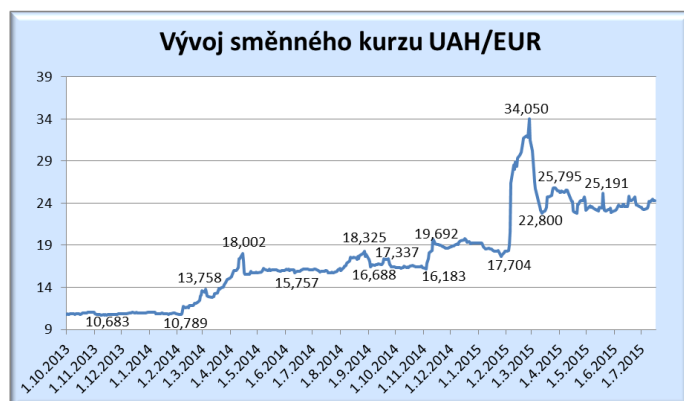
Indikátor ekonomického sentimentu v Německu mírně klesl na 29,7 bodu z 31,5 bodu v červnu. Očekával se však horší výsledek vzhledem k řecké krizi a poklesu čínských akcií. V posledních měsících se index zhoršoval výrazně a červencový slabý pokles ukazuje na stabilizaci názorů na německou ekonomiku. Současnou situaci v Německu hodnotili respondenti v červenci lépe a index současné situace stoupl o 1 bod na 63,9 bodu. Institut ZEW, který provádí průzkum mezi německými finančními experty, uvedl, že celkové vyhlídky pro německou ekonomiku zůstávají pozitivní.

ZEW Indikátor ekonomického sentimentu

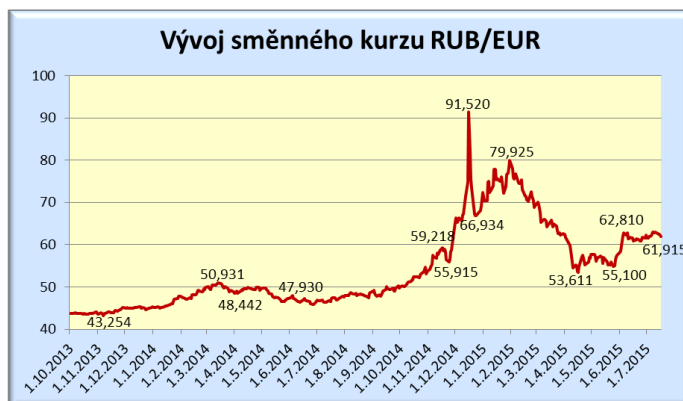


Zdroj: ZEW

## OKÉNKO SNS:



Zdroj: NBU, graf MPO



Zdroj: ECB, graf MPO

**Ruský průmysl stále klesá**

Ruská průmyslová produkce v červnu meziročně zpomalila pokles na -4,8 % z květnového propadu o 5,5 %. Průmysl je v záporném pásmu už pět měsíců, jde o nejdelší propad od roku 2009. Meziměsíčně se však dostal do plusu 0,6 % po 1,4% květnovém snížení. Meziroční pokles objemu produkce zaznamenaly v červnu všechny hlavní průmyslové subsektory. Na meziměsíční bázi však je 4% zlepšení u zpracovatelského sektoru.

Zdroj: Patria

**UDÁLOSTI V PŘÍŠTÍM TÝDNU (20. až 24. července 2015)**

<b>PONDĚLÍ</b>	
<b>ÚTERÝ</b>	Eurostat: Platební bilance (květen 2015)
<b>STŘEDA</b>	Eurostat: Vládní dluh (1. čtvrtletí 2015)
<b>ČTVRTEK</b>	Velká Británie: Maloobchod (červen 2015)
<b>PÁTEK</b>	ČSÚ: Konjunkturální průzkum (červenec 2015)

Informační zdroje Týdeníku: ČSÚ, ČNB, E 15, Hospodářské noviny, internet, podniky a podnikové svazy.