

ČR si letos v žebříčku konkurenceschopnosti polepšila

Česká republika letos v pořadí zemí podle hodnocení konkurenceschopnosti obsadila 31. pozici ze 140 srovnávaných ekonomik. V meziročním srovnání se posunula o šest příček výše. Vyplývá to ze Zprávy o globální konkurenceschopnosti, kterou každoročně vydává švýcarská nezisková organizace Světové ekonomické fórum (WEF). V delším období se vrátila do let 2009/2010, kdy byla rovněž na 31. místě. Oproti loňsku zaznamenala lepší výsledek u deseti pilířů z 12 hodnocených. Na zlepšení se nejvíce podílela technologická připravenost, makroekonomické prostředí a inovace. Zhoršení se týkalo pouze infrastruktury a kritéria velikosti trhu.

Ve srovnání s 15 původními zeměmi EU Česká republika nejvíce zaostává stále v inovacích, také ve vyspělosti podnikatelského prostředí, institucích a infrastruktuře. Lepších výsledků ČR dosahuje pouze u makroekonomické stability a finančních trhů.

V žebříčku konkurenceschopnosti se nezměnilo pořadí na prvních třech místech, dominovalo Švýcarsko, za ním se umístil Singapur a USA. Německo se zlepšilo o jednu příčku a skončilo čtvrté. Výrazně poskočilo Slovensko ze 75. místa na 67.

Obdobná srovnání ekonomik však zpracovává řada dalších organizací a jejich metodiky hodnocení jsou odlišné a tudíž i studie jsou mezi sebou neporovnatelné. Konkurenceschopnost ekonomik jednotlivých států například hodnotí i švýcarský institut IMD World Competitiveness Center v publikaci IMD WORLD COMPETITIVENESS YEARBOOK 2015. Podle jejich hodnocení se Česká republika v roce 2015 umístila na 29. místě, přičemž se posunula vzhůru o čtyři místa.

První místo v tomto žebříčku obsadilo USA, za ním dále Hong Kong a Singapur. Švýcarsko, které v žebříčku Světového ekonomického fóra bylo na prvním místě, se podle IMD umístilo na čtvrté pozici. Pátá je tu Kanada. Studie švýcarského institutu porovnává pouze 61 vyspělých států, zatímco Světové ekonomické fórum hodnotí konkurenceschopnost ve 140 státech.

Index konkurenceschopnosti 2015 - 2016

Země	Skóre	Předch.	Země	Skóre	Předch.
1 Švýcarsko	5,76	1	21 Austrálie	5,15	22
2 Singapur	5,68	2	22 Francie	5,13	23
3 USA	5,61	3	23 Rakousko	5,12	21
4 Německo	5,53	5	24 Irsko	5,11	25
5 Nizozemí	5,50	8	25 Saudská Arábie	5,07	24
6 Japonsko	5,47	6	26 Korea, Rep.	4,99	26
7 Hong Kong SAR	5,46	7	27 Izrael	4,98	27
8 Finsko	5,45	4	28 Čína	4,89	28
9 Švédsko	5,43	10	29 Island	4,83	30
10 Velká Británie	5,43	9	30 Estonsko	4,47	29
11 Norsko	5,41	11	31 Česká republika	4,69	37
12 Dánsko	5,33	13	...		
13 Kanada	5,31	15	41 Polsko	4,49	43
14 Katar	5,30	16	42 Kazachstán	4,49	50
15 Tchaj-wan	5,28	14	43 Itálie	4,46	49
16 Nový Zéland	5,25	17	44 Lotyšsko	4,45	42
17 Spojené arabské emiráty	5,24	12	45 Ruská federace	4,44	53
18 Malajsie	5,23	20	...		
19 Belgie	5,20	18	67 Slovensko	4,22	75
20 Lucembursko	5,20	19	...		

Zdroj: Světové ekonomické fórum (WEF)

Základní ukazatele			poslední údaj - 2015		
HDP (y/y, %)	2.Q	4,6	Stavební výroba (y/y, %)	červenec	12,3
Míra inflace (y/y, %)	srpen	0,4	Vývoz zboží **/(y/y,%, z b.c.)	červenec	4,1
Míra nezaměstnanosti*/(konec období,%)	srpen	6,2	Dovoz zboží **/(y/y,%, z b.c.)	červenec	5,9
Průmyslová produkce (y/y,%)	červenec	4,6	**/přeshraniční pojetí		
*/ podíl počtu dosažitelných uchazečů o zaměstnání ve věku 15-64 let					
Zdroj: ČSÚ, MPSV, říjen 2015					

Z DOMOVA

ČSÚ zpřesnil údaje o vývoji HDP

ČSÚ vydal zpřesněné údaje o vývoji HDP ve 2. čtvrtletí letošního roku. Meziroční růst HDP byl zvýšen na 4,6 % (proti 4,4 % v předchozím odhadu) a mezičtvrtletní růst na 1,1 % (proti 1 %). V rámci výdajových složek se zvýšil objem fixních investic (ve struktuře meziročního růstu HDP se zvýšil příspěvek investic na 1,8 p. b. (původně 1,5 p. b.), naopak se mírně (o 0,1 p. b.) snížil vliv spotřeby vlády a zásob. Nadále platí, že růst byl tažen především domácí poptávkou (4,3 p. b.), mírně přispěl i zahraniční obchod (0,3 p. b.).

Zdroj: ČSÚ

PMI: nejsilnější čtvrtletí za více než čtyři roky

Index nákupních manažerů (PMI) v ČR se snížil v září druhý měsíc v řadě na 55,5 bodu ze srpnové hodnoty 56,6 bodu, zůstává však solidní. Trend za třetí kvartál byl přesto nejsilnější od 2. čtvrtletí 2011. Růst výroby v září zpomalil díky slabším novým zakázkám. Výrobci přesto stále nabírali výrazným tempem nové zaměstnance.

Zdroj: Markit

Výrobci nábytku čekají letos rekordní rok

Čeští výrobci nábytku letos čekají rekordní rok. Firmy plánují vyrobit nábytek za 42,91 mld. Kč, což je téměř o 3 mld. Kč více než loni. Za pozitivním vývojem stojí jejich exportní úspěšnost, kdy se export má zvýšit letos meziročně o 2,14 mld. na 23,58 mld. Kč. Zatím nejvíc nábytku se vyrobilo v roce 2007, kdy celková výroba dosáhla 41,65 mld. Kč. Údaje zveřejnila Asociace českých nábytkářů.

Zdroj: finance.cz

Škoda dodala trolejbusy do Bulharska

V bulharském městě Stará Zagora začaly jezdit trolejbusy z plzeňské Škody Electric. Spolu s polským Solarisem dodaly do Staré Zagory 14 nových vozidel. Škoda měla na starosti kompletní pohon, elektrovýzbroj trolejbusů i jejich konečnou montáž.

Zdroj: E15

Pleas letos očekává další růst tržeb

Pleas loni utržil 1,140 mld. Kč, o 50 mil. Kč více než v roce 2013. Čistý zisk dosáhl zhruba 80 mil. Kč. V letošním roce počítá firma s dalším růstem tržeb. Téměř veškerou svou produkci vyváží. Od roku 2012 má Pleas izraelské majitele.

Zdroj: HN

Další investice ze zahraničí

Do ČR mají přijít další dva zahraniční investoři. V Ovčárech u Kolína vyrostou závod japonské firmy Tsubakimoto, která vyrábí rozvodové řetězy do motorů. Na začátku najde práci okolo čtyřiceti lidí, posléze by se měli dostat zhruba k osmdesáti místům. Do Mošnova v Moravskoslezském kraji míří zatím neznámý evropský investor, výrobce leteckých součástek. Stavba nové továrny vyjde firmu na 100 mil. USD.

Zdroj: ct24

Papcel dodá linku do Saúdské Arábie

Skupina Papcel ABK z Litovle dodá do Saúdské Arábie linku na hygienický papír za 215 mil. Kč, která bude produkovat papír pro výrobu ubrousků, papírových ručníků, kapesníků a toaletního papíru. Jde o největší zakázku firmy v regionu.

Zdroj: E15

Nexen Tire zahájil u Žatce stavbu továrny

Korejský výrobce pneumatik Nexen Tire zahájil stavbu továrny v průmyslové zóně Triangle u Žatce. Kapacita výroby má být 31 200 pneumatik denně, což je zhruba 11 milionů ročně. V době spuštění výroby má v závodu pracovat přibližně 200 až 300 lidí. Počet zaměstnanců se má navýšit až na 1500.

Zdroj: finance.cz

Vítkovice Steel skončily provoz

Tento týden ukončila provoz ocelárna Vítkovice Steel. Výroba oceli se snižovala, například v roce 2007 vyrobila 900 tisíc tun oceli, loni jen zhruba 300 tisíc tun. Přišla také o emisní povolenky. Do konce roku z firmy postupně odejde 271 lidí. Válcovny a ostatní provozovny společnosti budou v Ostravě fungovat dál.

Zdroj: E15

Skandál VW zatím čeští dodavatelé nepocítili

České výrobce autodílů zatím nezasáhl skandál kolem emisí automobilů

německé skupiny Volkswagen. Jelikož se zakázky v automobilovém průmyslu upřesňují v horizontu dvou až tří měsíců, mohou se potíže projevit později. České firmy jsou ale optimistické.

Zdroj: E15

Nejrizikovějšími obory podnikání jsou obchod a pohostinství

K nejrizikovějším oborům podnikání patří obchod, pohostinství. Krachem je ohrožena téměř každá třetí firma podnikající v oblasti obchodu, každá čtvrtá firma z pohostinství, ubytování a dopravy, dále každá pátá stavební firma. Naopak nejstabilnější a nejméně rizikové jsou firmy podnikající v energetice, školství, zdravotnictví, nemovitostech a zemědělství. Výsledky vycházejí z metodiky modelu, jehož cílem je odhadnout riziko úpadku firmy v následujících 12 měsících.

Zdroj: Bisnode

ZE ZAHRANIČÍ

WTO zhoršila odhad růstu světového obchodu

Globální obchodní výměna zboží se podle nové prognózy Světová obchodní organizace (WTO) letos zvýší o 2,8 %, v příštím roce o 3,9 %. V dubnu WTO předpovídala vzestup o 3,3 %, resp. o 4,0 %. Za zhoršeným výhledem stojí např. klesající poptávka po dováženém zboží v Číně a v Brazílii, výrazný pokles cen ropy, kolísavost na finančních trzích, nejistota kvůli možnému zvýšení úrokových sazeb v USA. Ke zhoršení by mohly přispět i nepředvídané náklady spojené s uprchlickou krizí v Evropě.

Zdroj: E15

Nezaměstnanost EU meziročně klesla

Míra nezaměstnanosti v EU v srpnu stagnovala na 9,5 %. V meziročním srovnání byla o 0,6 p. b. nižší. Z členských států nejnižší nezaměstnanost zaregistrovalo Německo (4,5 %), Česká republika (5 %) a Malta (5,1 %). Naopak nejvyšší míru nezaměstnanosti zaznamenalo Řecko (25,2 % v červenci) a Španělsko (22,2 %). Meziročně se nezaměstnanost snížila ve 23 členských státech, vzrostla ve 4 a v Rumunsku stagnovala.

Zdroj: Eurostat

Důvěra v ekonomiku eurozóny na čtyřletém maximu

Evropská komise zveřejnila, že souhrnný index ekonomické nálady v EU vzrostl v září ze srpnových 107,0 b. na 107,6 b. V eurozóně stoupl na 105,6 b. ze 104,1 b., čímž dosáhl nejvyšší úrovně od dubna 2011, a to díky rostoucímu optimismu v průmyslu, maloobchodě a ve službách.

Zdroj: Finanční noviny

PMI v eurozóně ukazuje na slušný třetí kvartál

Průmyslový index nákupních manažerů v eurozóně (PMI) klesl mírně na 52,0 bodů ze srpnových 52,3 bodu. Výroba v eurozóně pokračuje ve stálém růstu, ale její tempo bylo v září mírně nižší než předchozí měsíc. V pásmu pod 50 bodovou hranicí, která zobrazuje předěl mezi růstem a poklesem, zůstalo pouze Řecko. K růstu se vrátila Francie. Nejvyšší číslo PMI zaznamenalo Irsko.

Zdroj: Markit

Německý maloobchod nečekaně propadl

Srpnové tržby německých maloobchodníků se meziměsíčně snížily o 0,4 %. Pokles celkových tržeb táhly dolů zejména slabší prodeje obuvi, oděvů a výrobků z oboru IT. Dařilo se však prodeji potravin, tabáku, vybavení pro domácnost, kosmetice a lékům. Meziročně se tržby zvýšily o 2,5 %.

Zdroj: Patria Online

Spotřebitelské ceny v Německu opět klesají

Spotřebitelské ceny v Německu zaznamenaly v září pokles cen, který byl oproti srpnu druhý nejvýraznější v letošním roce. Index CPI, podle prvního odhadu, klesl v září na -0,2 % oproti stagnaci v srpnu. Na meziroční bázi index stagnoval, v srpnu ceny vzrostly o 0,2 %. Na úrovni harmonizovaného indexu CPI

ceny klesly meziměsíčně do 0,3% záporu, meziročně do -0,2 %. Za negativním cenovým vývojem stojí zejména levná ropa a energie.

Zdroj: Patria Online

Ve Španělsku tržby v maloobchodě zpomalily růst

Ve Španělsku maloobchodní tržby v srpnu zaznamenaly meziroční růst o 3,2 %, v červenci byl růst tržeb o 0,8 p. b. rychlejší. Rostly tak 12. měsíc v řadě. Meziměsíčně stouply po očištění o sezónní a kalendářní vlivy o 0,1 % po 1,2% růstu v červenci.

Zdroj: INE (Instituto Nacional de Estadística)

Slovenská centrální banka snížila výhled růstu HDP na příští rok

Slovenská centrální banka NBS očekává v letošním roce 3,2% růst HDP. Na rok 2016 snížila výhled růstu HDP na 3,4 % z 3,8 % podle předchozí červnové predikce. Na rok 2017 taktéž klesl odhad růstu HDP o 0,2 p. b. na 3,3 %. V letošním roce očekává inflaci -0,3 % (původní odhad -0,1 %), v roce 2016 +1 % a v roce 2017 +1,9 %.

Zdroj: NBS

Spotřebitelská důvěra v USA se zlepšila

Index spotřebitelské důvěry podle Conference Board v září, dle předběžných čísel, meziměsíčně vzrostl o 1,7 b. na 103 b., což je více než predikovaných 97 b. Hlavní index táhne vzhůru kladné hodnocení současných podmínek, očekávání pro příští půl roku jsou však mírně horší. Data jsou v kontrastu k výsledkům konkurenčního indexu spotřebitelské důvěry, který sestavuje University of Michigan. Ten v září klesl na 87,2 b. ze srpnových 91,9 b. Zhoršilo se hodnocení současné situace i budoucích vyhlídek.

Zdroj: Patria Online

Nízká aktivita v čínském zpracovatelském průmyslu

Z průzkumu mezi nákupními manažery, který zveřejnil čínský statistický úřad, vyplývá, že aktivita v čínském zpracovatelském průmyslu se nadále drží pod padesátibodovou hranicí, která je předělem mezi poklesem a růstem. Index aktivity stoupl v září na 49,8 bodu ze srpnových 49,7 bodu. Naopak index PMI v průmyslu sestavovaný společností Caixin se v září snížil na 47,2 b. ze srpnových 47,3 b.

Zdroj: Patria Online

Čína podpoří prodej automobilů

Čína se rozhodla snížit daň z obrátu u malých automobilů, aby podpořila o polovinu jejich poptávku. Opatření se týká vozů s objemem motoru do 1,6 l., jejichž podíl na čínském trhu dosahuje téměř 70 %. Akcie předních čínských automobilek prudce posílily, vzhůru zaměřily také akcie evropských výrobců, včetně německého koncernu Volkswagen. Čína se v posledních letech na celkovém zisku Volkswagenu podílela více než polovinou.

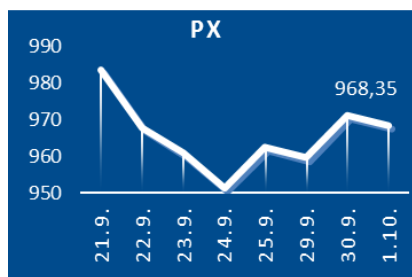
Zdroj: Finanční noviny

Aféra Volkswagen není u konce

Skandál kolem koncernu Volkswagen, který postihl na 11 mil. aut po celém světě, pravděpodobně nekončí. Organizace Transport & Environment spolupracující s Evropskou komisí, tvrdí, že evropská auta vypouštějí v průměru o 40 % více oxidu uhličitého, než ukazují laboratorní testy. Falšování emisních testů automobilky Volkswagen je tak jen částí sítě podvodů. Analýza poukázala, že např. auta značek Mercedes-Benz, BMW nebo Peugeot spotřebují až o 50 % více paliva, než deklarují výrobci.

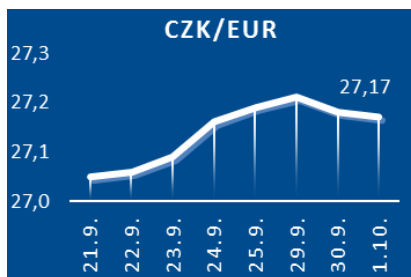
Zdroj: E15

Vývoj indexu PX

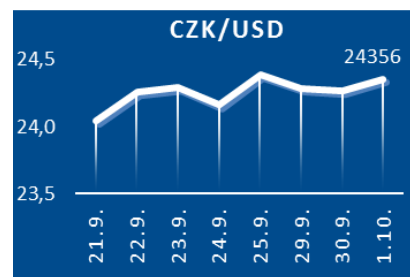


Zdroj: BCPP

Vývoj měnových kurzů

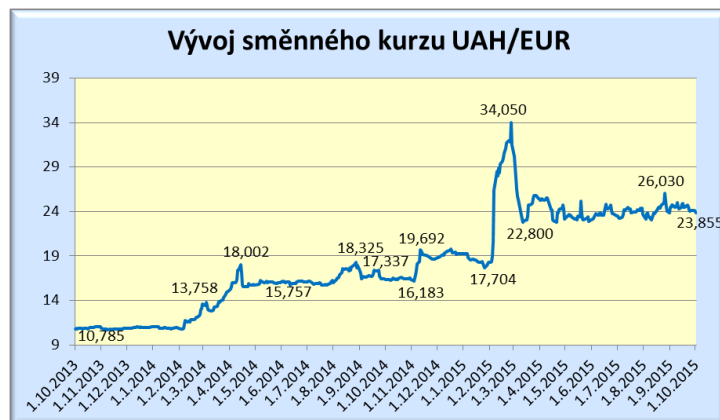


Zdroj: ČNB

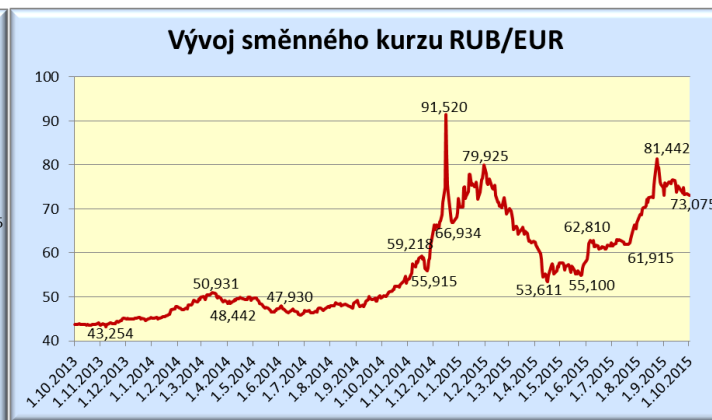


Zdroj: ČNB

OKÉNKO SNS:



Zdroj: NBÚ, graf MPO



Zdroj: ECB, graf MPO

UDÁLOSTI V PŘÍŠTÍM TÝDNU (7. až 11. září 2015)

PONDĚLÍ	Eurostat: Maloobchod (srpen 2015)
ÚTERÝ	ČSÚ: Zahraniční obchod (srpen 2015) Německo: Nové objednávky v průmyslu
STŘEDA	ČSÚ: Průmysl (srpen 2015) ČSÚ: Stavebnictví (srpen 2015) ČSÚ: Maloobchod (srpen 2015) Německo: Průmysl (srpen 2015)
ČTVRTEK	MPSV: Nezaměstnanost (září 2015)
PÁTEK	ČSÚ: Indexy spotřebitelských cen - inflace (září 2015) Slovensko: Průmysl (srpen 2015)

Informační zdroje Týdeníku: ČSÚ, ČNB, E 15, Hospodářské noviny, internet, podniky a podnikové svazy.

