



Stavební produkce v EU meziročně vzrostla

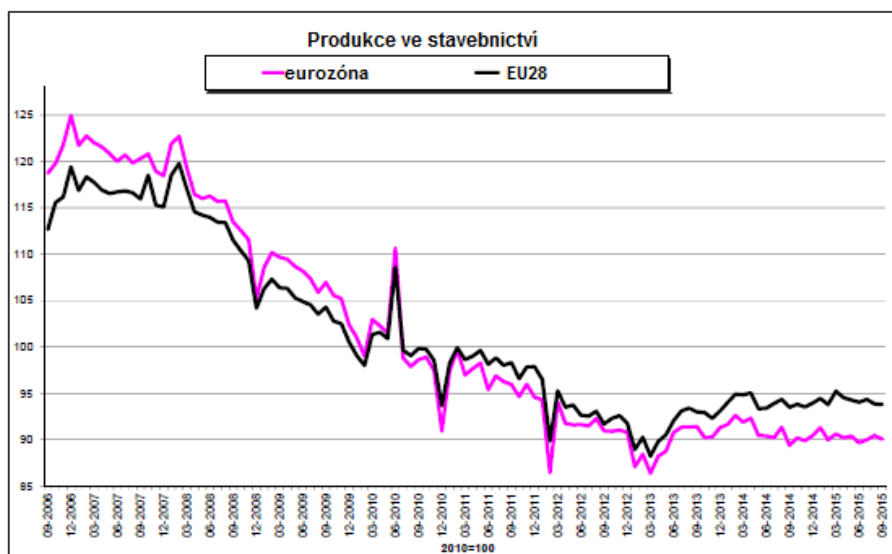
V Evropské unii se v září stavební produkce **meziročně zvýšila** o 0,6 %. Hlavním tahounem nadále zůstává inženýrské stavitelství, které meziročně vzrostlo o 3,1 %, pozemní si polepšilo pouze mírně o 0,2 %. V eurozóně stavební výroba dosáhla v meziročním srovnání růstu o 1,8 %, který byl ovlivněn zejména růstem výroby v inženýrském stavitelství o 2,4 %, pozemní stavitelství přidalo 1,6 %.

Z členských států Evropské unie, za které jsou data k dispozici, nejvyšší nárůst výroby ve stavebnictví zaznamenalo Slovensko (o 26,0 %), dále Nizozemí (o 10,2 %), Maďarsko (o 8,1 %) a Švédsko (o 7,4 %). Naopak nejvyšší pokles eviduje Slovinsko (o 12,5 %), dále Velká Británie (o 4,1 %) a Portugalsko (o 3,2 %).

Meziměsíčně v Evropské unii stavební produkce stagnovala, v eurozóně klesla o 0,4 %.

Stavebnictví v ČR se letos poměrně daří, i když se tempo růstu postupně snižuje. Stavební produkce v září zvolnila tempo meziročního růstu na 2,4 % ze srpnových 4,7 %. Po očištění od vlivu počtu pracovních dnů se produkce zvýšila o 3,7 %. Růst zaznamenala pouze produkce inženýrského stavitelství, a to meziročně o 17,0 %. Produkce v pozemním stavitelství klesla o 4,6 %. V meziměsíčním srovnání stoupla po očištění od sezónních vlivů o 1,1 %. Za celé 3. čtvrtletí zaznamenala stavební produkce růst meziročně o 6,2 %.

Samotné stavební společnosti se však obávají dalšího vývoje, zejména s ohledem na vývoj stavebních zakázek. Pro celý rok 2015 stále odhadujeme dosažení meziročně lepších výsledků, k čemuž by měla dopomoci i slabší srovnávací základna posledního čtvrtletí minulého roku.



Zdroj: Eurostat

Makroekonomická situace v ČR

Základní ukazatele - poslední údaje 2015

HDP (y/y, %)	3.Q	4,3	Stavební výroba (y/y, %)	září	2,4
Míra inflace (y/y, %)	říjen	0,4	Vývoz zboží ** (y/y, %, z b.c.)	září	2,7
Míra nezaměstnanosti* (konec období, %)	říjen	5,9	Dovoz zboží ** (y/y, %, z b.c.)	září	1,6
Průmyslová produkce (y/y,%)	září	0,6			

* podíl počtu dosažitelných uchazečů o zaměstnání ve věku 15-64 let

** přeshraniční pojetí

Zdroj: ČSÚ, MPSV, listopad 2015

Z DOMOVA

Tempo růstu exportu v únoru rázně zpomalí

Tempo růstu exportu by v únoru 2016 mělo výrazně zpomalit. Index Asociace exportérů klesne v únoru příštího roku na 5,52 bodu z lednových 10,42 bodu. Za poklesem stojí především propad německých průmyslových zakázek a celkové zpomalení poptávky na zahraničních trzích. Předpovídá to Asociace exportérů.

Zdroj: E15

Foxconn digitalizuje české továrny

Výrobce počítačů Foxconn spustil novou linku na práškové lakování za 1,1 mil. eur. Zvedla se tak kapacita linky skoro na trojnásobek a také nosnost dopravníku. Letos ještě investuje do nových strojů dalších 10 mil. eur.

Zdroj: E15

Subterra bojuje o zakázku na obchvat Stockholmu

Subterra se ve Švédsku účastní soutěže o zakázku na významný tunel Skärholmen, který bude součástí obchvatu Stockholmu. Perspektiva většího uplatnění na švédském trhu přiměla firmu zřídit dceřinou společnost SBT Sverige, kde mají minoritní podíl dva švédští partneři Subterry. Působí od v srpna tohoto roku.

Zdroj: E15, Subterra

ZE ZAHRANIČÍ

Důvěra v německou ekonomiku stoupla

Důvěra investorů a analytiků v německou ekonomiku, podle výsledků průzkumu ekonomického institutu ZEW, se v listopadu 2015 zvýšila na 10,4 bodu z říjnových 1,9 bodu. Zaznamenala první nárůst za posledních osm měsíců, a to díky slabšímu kurzu eura a příznivému vývoji ekonomiky USA. Nárůstu důvěry nezabránily ani teroristické útoky ve Francii, které průzkum zčásti zohledňuje.

Zdroj: Finanční noviny

Britský maloobchod zklamal

Maloobchodní tržby ve V. Británii se v říjnu snížily meziměsíčně o 0,6 % po 1,7% růstu v září. Meziročně byly tržby o 3,8 % vyšší. Nejrychleji rostly tržby v internetových obchodech, u čerpacích stanic, solidní zvýšení zaznamenaly obchody s domácími potřebami a super/hypermarkety. Růst prodeje potravin byl slabý.

Zdroj: Patria Online

Británie se odklání od uhlí

Velká Británie mění kurz energetické politiky. Místo uhelných elektráren má hrát větší roli v energetickém mixu plyn. Důvodem změny je plnění limitů na snižování emisí oxidu uhličitého. S uzavřením všech uhelných elektráren se počítá do roku 2025. Odklon od jaderné energetiky však V. Británie nechystá a jádro tak stále zůstává primárním zdrojem.

Zdroj: Finanční noviny

Růst prodeje aut v EU zpomalil

Prodej nových osobních aut v EU v říjnu 2015 meziročně stoupl o necelá 3 % na 1,1 mil. vozů. Tempo růstu tak výrazně zpomalilo z téměř 10 % v září. Prodej automobilky Volkswagen se v říjnu v EU snížil o 0,5 % na zhruba 277 000 vozů. Vyplývá to z údajů Evropského sdružení výrobců automobilů.

Zdroj: Finanční noviny

Průmyslová výroba v USA pokračovala v poklesu

Průmyslová výroba ve Spojených státech amerických v říjnu 2015 oslabila druhý měsíc po sobě, když se meziměsíčně snížila o 0,2 % po stejně velkém poklesu v září. Americkému průmyslu uškodilo zpomalování světové ekonomiky, nižší ceny komodit a silný dolar.

Zdroj: Finanční noviny

Japonsko se dostalo do hospodářské recese

Japonská ekonomika utrpěla ve 3. čtvrtletí 2015 druhý čtvrtletní pokles po sobě a propadla se do recese. HDP třetí největší ekonomiky světa klesl v celoročním přepočtu o 0,8 %. Naposledy bylo Japonsko v recesi v roce

2014 po dubnovém zvýšení daně z obratu. Následné oživení trvalo dvě čtvrtletí. Nyní ekonomové čekají další mírné zotavení.

Zdroj: Finanční noviny

Zahraniční obchod Japonska v přebytku

Japonské ministerstvo financí zveřejnilo, že zahraniční obchod země skončil v říjnu, poprvé za sedm měsíců, přebytkem 111,5 mld. JPY. Hodnota vývozu se ale meziročně poprvé od srpna 2014 snížila o 2,1 %. Dovoz po propadu cen ropy klesal mnohem rychleji než vývoz, o 13,4 %. Klesl vývoz do Asie a Číny, do USA a EU naopak výrazně vzrostl díky poptávce po japonských autech.

Zdroj: Patria Online

Ukrajinská ekonomika klesla

Ukrajinská ekonomika ve 3. čtvrtletí 2015 meziročně klesla o 7 %. Oznámil to tamní statistický úřad. Ukrajinskou ekonomiku sráží povstání proruských separatistů na východě země a následky špatného hospodaření. Ve 3. čtvrtletí 2014 se snížilo HDP o 5,4 %. V roce 2016 by se Ukrajina, po dvou letech hospodářské recese, měla vrátit k 2% růstu.

Zdroj: Finanční noviny

Kazachstán bude prodávat podíly ve firmách

Kazachstán potřebuje peníze, aby se vyrovnal s propadem příjmů z prodeje ropy, proto prodá během příštích dvou let nejméně čtvrtinové podíly ve 43 velkých podnicích. Zároveň s primárními akciovými emisemi velkých firem fond zprivatizuje 182 menších podniků. Celková hodnota kapitálu firem určených k prodeji dosahuje asi 2,5 bil. tenge. Na seznamu podniků určených k privatizaci je např. ropná a plynárenská společnost KazMunaiGas, těžař uranu Kazatomprom, státní železniční společnost nebo těžařská skupina Tauken Samruk, elektrárenské podniky sdružené v energetické divizi fondu Samruk.

Zdroj: E15

FOCUS: Ceny zemědělských výrobců v říjnu obrátily vývoj z poklesu na růst

Ceny průmyslových výrobců zvolnily meziměsíční pokles na 0,2 % (z 0,7 % v září). Stejně jako v předchozích měsících se snižovaly ceny koksu a rafinovaných ropných produktů. Po srpnovém propadu cen ropy, kdy se obchodovala za 42 USD/barel, už její cena výrazně nevzrostla. Naopak zprávy o vysokých zásobách ropy tlačí cenu této suroviny dolů a v současné době se severomořská ropa Brent obchoduje pod úrovní 45 USD/barel. Dolů zamířily i ceny chemických látek a výrobků o 1,5 % a obecných kovů a kovodělných výrobků o 0,6 %. Mírněji se snížily ceny v potravinářském průmyslu o 0,2 %, zejména díky propadu cen mléčných výrobků o 0,9 %. Naopak ceny těžby a dobývání přidaly 0,5 %.

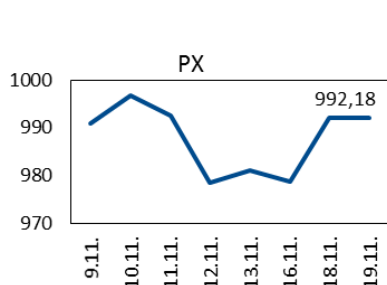
Pokles cen průmyslových výrobců zmírnil i v meziročním srovnání, a to na 3,9 % (z 4,2 % v září). Klesly zejména ceny koksu a rafinovaných ropných produktů, ceny chemických látek a výrobků o 15,4 % a obecných kovů a kovodělných výrobků o 2,9 %. Ceny potravinářských výrobků a tabáku byly nižší o 1,6 %, z toho ceny mléčných výrobků o 8,7 %. Opačným směrem se vyvíjely ceny vody, její úpravy a rozvodu, které stouply o 3,4 %, ceny v sektoru nábytku a ostatních výrobků zpracovatelského průmyslu vzrostly o 1,8 %. Ceny průmyslových výrobců by již klesat výrazně neměly. V meziročním vyjádření začne silně působit efekt statistické základny, který bude pokles cen pomalu brzdit.

Ceny průmyslových výrobců v Evropské unii ztrácely na tempu pomaleji než tuzemsku, v září klesly meziročně o 3,8 % (z 3,4 % v srpnu). Ceny se snížily ve všech zemích EU, nejvíce v Litvě o 10,5 %, dále v Řecku o 8,8 % a ve Velké Británii o 8,4 %. Na Slovensku ceny klesly o 5,4 %, v ČR o 4,2 %, v Polsku o 3 % a v Německu o 2 %. Proti předchozímu měsíci se snížily o 0,3 % (v srpnu o 0,9 %).

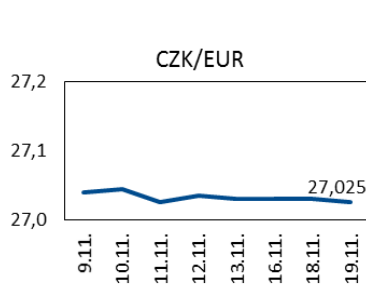
Meziměsíční růst cen zemědělských výrobců o výrazných 3,3 % souvisel především se zdražením čerstvé zeleniny o 8,7 %, vajec o 6,1 %, drůbeže o 4,6 %, rostly i ceny obilovin o 1,7 %. Naopak zlevnilo ovoce o 4,1 %.

Ceny zemědělských výrobců meziročně vzrostly poprvé po dvaceti šesti měsících, a to o výrazných 3,2 % (při poklesu v září o 3,2 %). Důvodem je letošní špatná úroda kvůli nepříznivému počasí. V rostlinné výrobě přidaly ceny o 12,9 % (vyšší byly ceny čerstvé zeleniny o 62,8 %, ovoce o 29,9 % a brambor o 34 %; stouply ale i ceny olejnin o 8,5 % a obilovin o 3,2 %). V živočišné výrobě naopak klesly ceny o 11,5 %. Levnější bylo mléko o 22 %, vejce o 2,7 % a další.

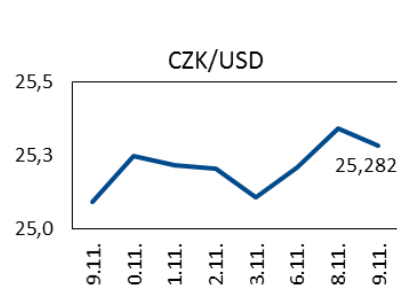
Stavebnímu sektoru se v letošním roce daří. Zvýšená aktivita oboru souvisí s růstem ekonomiky, obnovením investic do infrastruktury, lepší situací na trhu nemovitostí, ale hlavně se zvýšeným čerpáním prostředků z evropských fondů. Tento vývoj se promítl i do **cen stavebních prací, které již více než rok a půl meziročně rostou, tentokrát však jejich růst zpomalil na 1,3 %** (z 1,4 % v září). **Meziměsíčně přidaly o 0,1 %**. Ceny materiálů a výrobků spotřebovávaných ve stavebnictví zůstaly meziročně nižší o 0,8 % (v září o 0,9 %).

Vývoj indexu PX

Zdroj: BCPP

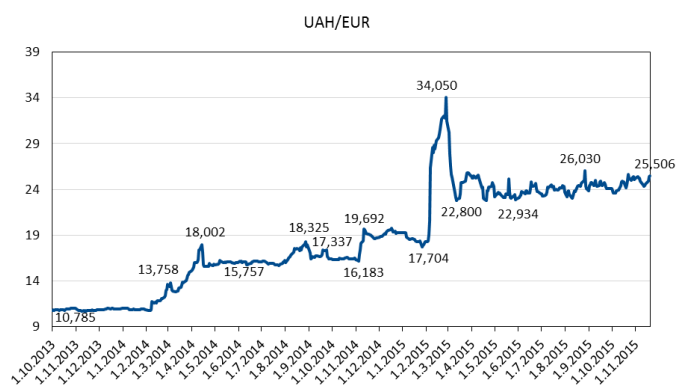
Vývoj měnových kurzů

Zdroj: ČNB

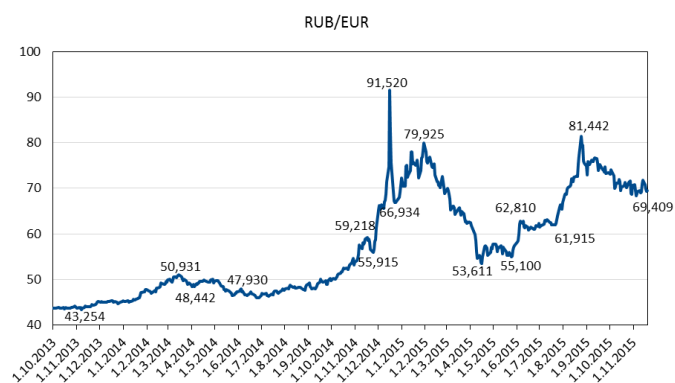


Zdroj: ČNB

OKÉNKO SNS:



Zdroj: NBÚ, graf MPO



Zdroj: ECB, graf MPO

UDÁLOSTI V PŘÍŠTÍM TÝDNU (23. až 27. listopadu 2015)

PONDĚLÍ	
ÚTERÝ	ČSÚ: Konjunkturální průzkum (listopad 2015) Ífo: Index ekonomického klimatu Německo: Hrubý domácí produkt (3. čtvrtletí 2015)
STŘEDA	
ČTVRTEK	
PÁTEK	ČSÚ: Tvorba a užití HDP (3. čtvrtletí 2015) Evropská komise : Index ekonomického sentimentu

Informační zdroje Týdeníku: ČSÚ, ČNB, E 15, Hospodářské noviny, internet, podniky a podnikové svazy.