

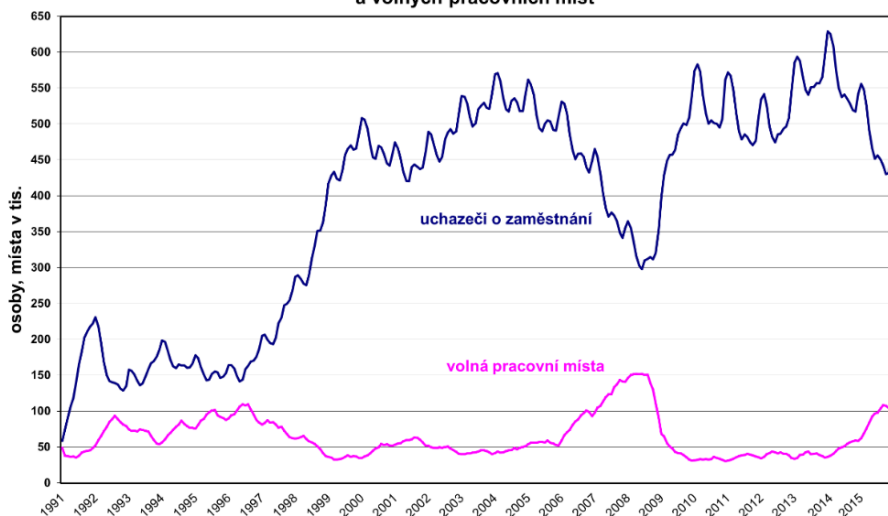
## Prosinec přinesl nejnižší počet nezaměstnaných za posledních sedm let

V prosinci roku 2015 činil podíl nezaměstnaných osob 6,2 %, což je sice o 0,3 p. b. více než v listopadu, ale v meziročním srovnání to znamená pokles o 1,3 p. b. Situace na pracovním trhu odpovídala běžnému vývoji nezaměstnanosti, která koncem roku roste. Promítly se tu jednak končící sezónní práce, ale také se do evidence nezaměstnaných hlásili lidé, kterým končí termínovaná pracovní smlouva, nebo živnostníci, kteří přes zimu ukončili pracovní činnost a obnoví ji znovu na jaře.

V meziročním srovnání ale nezaměstnanost klesala. Na úřadech práce se přihlásilo o 88 796 méně uchazečů o práci než v prosinci roku 2014, celkem to bylo 453 118 nezaměstnaných. Tento počet je nejnižší prosincový údaj od konce roku 2008 a navazuje na dobrou kondici české ekonomiky. Ta zároveň vytváří i volná pracovní místa, jejichž počet se meziročně zvýšil o 43 806 na 102 545 míst, což je také nejvyšší prosincové číslo od roku 2008. Podíl uchazečů o zaměstnání na 1 volné pracovní místo se snížil na 4,4 uchazeče, z 9,2 v prosinci roku 2014.

Velká poptávka ze strany zaměstnavatelů je zejména po technicky vzdělaných pracovnících, napříč všemi obory, a právě tady firmy nemohou najít vhodné dostatečně kvalifikované zaměstnance. Ve struktuře volných pracovních míst zhruba pětina míst spadá do kategorie řemeslníci a opraváři (podle klasifikace zaměstnání CZ-ISCO) a další pětina do kategorie obsluha strojů a zařízení a montéři.

Vývoj počtu uchazečů o zaměstnání  
a volných pracovních míst



Zdroj: MPSV

## Makroekonomická situace v ČR

### Základní ukazatele - poslední údaje 2015

HDP (y/y, %)	3.Q	4,7	Stavební výroba (y/y, %)	listopad	1,5
Míra inflace (y/y, %)	prosinec	0,3	Vývoz zboží ** (y/y, %, z b.c.)	listopad	7,6
Míra nezaměstnanosti* (konec období, %)	prosinec	6,2	Dovoz zboží ** (y/y, %, z b.c.)	listopad	7,2
Průmyslová produkce (y/y, %)	listopad	5,7			

\* podíl počtu dosažitelných uchazečů o zaměstnání ve věku 15-64 let

\*\* přeshraniční pojetí

Zdroj: ČSÚ, MPSV, leden 2016

## Z DOMOVA

### HDP za 3. čtvrtletí byl revidován směrem nahoru

Růst hrubého domácího produktu (HDP) za 3. čtvrtletí 2015 byl zpřesněn na meziročních 4,7 % z původního odhadu 4,5 %. Mezičtvrtletní růst byl zvýšen na 0,7 % z 0,5 %. Došlo k upřesnění údajů za sektor vládních institucí, zejména daní z produktů. Ve struktuře HDP bylo toto zvýšení promítnuto do položky změna zásob.

Zdroj: ČSÚ

### Běžný účet platební bilance skončil v listopadu v plusu

V listopadu 2015 běžný účet platební bilance dosáhl přebytku 12,4 mld. Kč, díky kladné bilanci zboží a služeb v objemu 29 mld. Kč. Dividendy byly vyplaceny ve výši 6,1 mld. Kč. V prvotních a druhotných důchodech je zahrnuto pasivní saldo převodů z ČR do rozpočtu EU ve výši 3,8 mld. Kč. Na kapitálovém účtu jsou vykázány příjmy z rozpočtu EU v objemu 4,9 mld. Kč.

Zdroj: ČNB

### Maloobchod v listopadu zrychlil růst

Tržby v maloobchodě včetně prodeje a oprav motorových vozidel v listopadu 2015 zrychlily meziroční růst na 8,7 % ze 7,4 % v říjnu. Maloobchod bez aut rostl rovněž rychlejším tempem meziročně o 6,8 %, v říjnu to bylo o 5,6 %. V jeho složení rostly tržby ve všech sortimentních skupinách, stejně jako v předcházejícím měsíci, a to za prodej pohonných hmot o 12,0 %, za prodej nepotravinářského zboží o 8,6 % a potravin o 2,9 %. Tržby za prodej a opravy motorových vozidel se zvýšily meziročně o 12,8 %.

Zdroj: ČSÚ

### Škoda Auto v roce 2015 dodala zákazníkům rekordní počet vozů

Mladoboleslavská automobilka Škoda Auto dodala v roce 2015 zákazníkům rekordních 1 055 500 vozů, meziročně o 1,8 % více. Letos chce firma představit nový model SUV. V prosinci 2015 automobilka prodala 86 600 vozů (meziročně více o 5,7 %) a dosáhla nejlepšího prosince v historii podniku.

Zdroj: Finanční noviny

### Linet postaví novou výrobní halu

Společnost Linet, výrobce zdravotnických lůžek, se chystá postavit novou výrobní halu kvůli nedostatečné kapacitě té stávající. Do stavby vloží 270 až 300 mil. Kč. Letos společnost plánuje nabrat více než stovku zaměstnanců.

Zdroj: E15

### Česká firma vybuduje v Íránu solární elektrárnu

Czech Machine Tool postaví na severozápadě Íránu fotovoltaickou elektrárnu o výkonu 50 megawattů. Íránská vláda začala před čtyřmi lety podporovat obnovitelné zdroje energie jako alternativu k fosilním palivům. Do roku 2022 by podle vládních plánů měly zdroje ze slunce a větru pokrýt 10 % spotřeby země.

Zdroj: E15

### Společnost Vítkovice získala zakázku v Rusku

Skupina Vítkovice Machinery Group získala prestižní zakázku na dodávku částí magnetu urychlovače částic, který buduje ruský Spojený ústav jaderných výzkumů. Celková hodnota dodávek bude v přepočtu zhruba 50 mil. Kč, význam kontraktu je zejména v dobrých referencích.

Zdroj: E15

### Strakonické ČZ loni klesly zakázky v Rusku na polovinu

Strakonické strojírenské firmě ČZ od ledna do listopadu roku 2015, včetně výsledků dceřiných firem, klesl obrat zhruba o 17 % na 1,36 mld. Kč. Společnost vyváží 60 % své produkce. Asi o polovinu klesl vývoz do Ruska, přesto tam firma i nadále vyváží nejvíce zboží. Loni zahájila modernizaci slévárny šedé a tvárné litiny, která potrvá několik let. Celkově v minulém roce investovala do modernizace výroby téměř 100 mil. Kč.

Zdroj: Finanční noviny

### Osmont více než polovinu produkce vyváží

Osmont, sídlící v Jihlavě, vyrábí ročně zhruba 150 000 svítidel, z toho 55 % jde na export. V posledních letech stoupá poptávka po svítidlech osazených moderními LED světelnými zdroji. Výrobou těchto svítidel se zabývá čtyři

roky a kvůli jejich rostoucí produkci plánuje přikoupit nové technologie. Podnik teď dává práci 55 lidem a vykazuje roční obrat na úrovni 115 mil. Kč.

Zdroj: Finanční noviny

### Temelín je po plánované odstávce opět na plném výkonu

Elektrárna Temelín je po plánované odstávce prvního bloku opět na plném výkonu. Omezení provozu bloku trvalo zhruba 20 hodin a způsobila jej výměna čidel, která měří posuv ložiska mezi vysokotlakým a nízkotlakým rotorem turbíny v nejaderné části elektrárny. V současnosti je největším zdrojem výroby elektřiny v ČR, svojí produkcí kryje pětinu domácí spotřeby.

Zdroj: Finanční noviny

### Průmyslovým firmám pomohou levnější energie

Elektřina zlevnila na burzách za půl roku o 10 %, ceny zemního plynu spadly o čtvrtinu. Těží z toho firmy, které si zvykly nekupovat energie najednou na celý rok a naopak využívat tak aktuálního vývoje cen na burzách.

Zdroj: E15

## ZE ZAHRANIČÍ

### Německá ekonomika pokračovala v růstu

Německá ekonomika podle prvního odhadu v roce 2015 pokračovala v solidním růstu, když meziročně stoupla o 1,7 %. Její růst tak mírně zrychlil z 1,6 % v roce 2014. Je to nejrychlejší tempo růstu za poslední čtyři roky. Růst HDP táhla zejména konečná spotřeba. Vyplývá to z předběžných údajů, které zveřejnil spolkový statistický úřad.

Zdroj: Destatis

### Průmysl ve V. Británii klesal

Britská průmyslová výroba se v listopadu vyvíjela hůře, než se čekalo. Meziměsíční pokles o 0,7 % kontrastoval s očekávaným růstem o 0,1 %. V předchozích dvou měsících průmysl vykazoval stagnaci. Výroba v listopadu se snižovala ve všech hlavních oblastech (těžba o 1,6 %, produkce elektřiny o 2,1 %). Zpracovatelský průmysl se snížil o 0,4 % (trh však počítal s nepatrným růstem).

Zdroj: Finanční noviny

**Slovenský průmysl v listopadu rostl**

Na Slovensku průmyslová produkce v listopadu 2015, po očištění o vliv počtu pracovních dní, zrychlila meziroční růst na 11,9 % ze 4,2 % v říjnu. Vývoj ovlivnil růst v těžbě a dobývání o 25,5 % a ve zpracovatelské výrobě o 13,4 %. Výroba elektřiny, plynu, tepla a klimatizovaného vzduchu klesla meziročně o 0,6 %. Ve zpracovatelském průmyslu se nejrychleji zvýšila výroba dopravních prostředků o 27,5 %, dále výroba strojů a zařízení o 21,6 %.

Zdroj: statistics.sk

**Slovensko poprvé vyrobilo více než milion automobilů**

Výroba automobilů na Slovensku dosáhla v roce 2015 nového rekordu. Závody automobilek Kia Motors, PSA Peugeot Citroën a Volkswagen smontovaly více než milion aut (přesný počet vyrobených vozidel nebyl zatím uveden). Automobilový průmysl se na průmyslové výrobě podílí 44 % a zaměstnává zhruba 80 tis. lidí. Jeho vliv se v příštích letech

zvýší, protože britský Jaguar Land Rover plánuje zahájit v roce 2016 ve svém závodě u Nitry výrobu aut s roční kapacitou 150 tis. vozidel.

Zdroj: Finanční noviny

**Slabý výkon čínského zahraničního obchodu**

Čínský vývoz i dovoz v roce 2015 podle očekávání výrazně klesly. Vývoz se snížil o 2,8 % na 2,3 bil. USD, dovoz se propadl o 14,0 % na 1,7 bil. USD. Celkový obrat klesl o 8,0 %, což byl nejslabší čínský obchodní výkon od globální finanční krize z konce minulého desetiletí. V prosinci se ale pokles exportu díky oslabení kurzu jüanu zmírnil, když klesl jen o 1,4 % z listopadových -6,8 %. Dovoz padal též pomaleji, meziročně o 7,6 %, predikce byla nastavena na pokles o 11,5 %

Zdroj: Patria Online

**Prodej aut v Číně zpomalil**

Podle Čínského sdružení automobilových výrobců se prodej automobilů v roce 2015 opět zpomalil, když meziročně vrostl

o 4,7 % na 24,6 milionu vozů po 6,9% tempu růstu v roce 2014. Sdružení očekává, že letos by se tempo prodeje na čínském trhu mělo zvýšit na 5,7 %. Čína v roce 2009, díky silnému růstu odbytu, vystřídala USA na pozici největšího automobilového trhu světa.

Zdroj: Finanční noviny

**Dodávky osobních počítačů poklesly**

Celosvětové dodávky osobních počítačů (podle údajů výzkumné společnosti Gartner) se v roce 2015 snížily o 8 % na 288,7 mil. přístrojů. To je čtvrtý celoroční pokles v řadě, navzdory novým modelům a nové verzi operačního systému Windows. Na prodej má negativní dopad popularita chytrých telefonů a počítačových tabletů. Jediným významným výrobcem osobních počítačů, kterému se v roce 2015 podařilo zvýšit dodávky, byl americký Apple.

Zdroj: Finanční noviny

**FOCUS: Inlace v prosinci zůstala u nuly a byla nejnižší za posledních dvanáct let**

**Spotřebitelské ceny v prosinci snížily meziměsíční pokles na 0,1 %** (z 0,4 % v listopadu) zejména díky levnějším potravinám a pohonným hmotám, které nestačila zbrzdit poptávková inflace. Za snížením cen potravin o 0,9 %, které sezónnost v prosinci obvykle tlačí nahoru, stál zejména pokles cen zeleniny o 4 %, nealko nápojů o 2,6 %, jogurtů o 4,3 %, olejů a tuků o 2,3 %, mouky o 1,3 %, hovězího masa o 1 %. Propad cen pohonných hmot v sektoru doprava, které se zpožděním opisují ceny ropy na světových trzích, pokračoval již pátý měsíc v řadě, tentokrát ubraly 2,3 %. Průměrná cena benzínu Natural 95 (29 Kč/l) a průměrná cena motorové nafty (28,71 Kč/l) byly nejnižší od prosince 2009. Pokles cen alkoholických nápojů ovlivnilo snížení cen vína o 3,2 %. Zlevnila i obuv o 1,1 %. Opačným směrem působily ceny v sektoru rekreace a kultura, které přidaly 1,2 %. V oddíle bytové vybavení a zařízení domácnosti se zvýšily ceny nábytku o 1,2 % a ceny zboží pro běžnou údržbu domácnosti o 2,1 %. V oddíle bydlení stouply ceny čistého nájemného o 0,3 %.

**V meziročním srovnání inflace v prosinci zůstala na listopadové hodnotě +0,1 %.** Byla ovlivněna především prohloubením poklesu cen potravin a zmírněním poklesu cen dopravy. Z potravin zlevnily např. pekárenské výrobky a obiloviny o 1,2 %, jogurty o 11,9 %, máslo o 9 %, oleje o 5,9 %, nealko nápoje o 4,3 %. Zároveň zpomalil růst některých potravin, když ceny ovoce byly vyšší o 1,3 %, zeleniny o 12,7 %, těstovin o 3,6 % a ryb o 2,6 %. V dopravě zmírnil cenový pokles v návaznosti na snížení poklesu cen pohonných hmot v prosinci na 15,1 % (z listopadových -17,6 %). Naproti tomu cenovou hladinu tlačily nahoru ceny v oddíle alkoholické nápoje a tabák, kde ceny tabákových výrobků vzrostly meziročně o 6,7 % a ceny alkoholických nápojů o 1,7 %. Dalším sektorem v pořadí bylo bydlení, kde opět stouply ceny vodného o 3,4 %, stočného o 2,8 %, čistého nájemného o 1,3 % a tepla o 2,4 %. V jejich rámci výjimku tvořily ceny elektřiny, které byly meziročně nižší o 0,6 %. Růstu se nevyhnuly ani ceny dovolených s komplexními službami, které stouply o 6,8 %, i dalších služeb, tj. stravovacích a ubytovacích služeb o 1,2 %, resp. o 0,5 %. Ceny obuvi přidaly 5,5 % a ceny oděvů 1,7 %.

Meziroční pohyb cenové hladiny brzdily nejvýrazněji ceny v dopravě poklesem o 4,1 %, na které působily klesající ceny pohonných hmot, a dále ceny potravin, které byly meziročně nižší o 2,6 %. Pokračoval rovněž i pokles cen zdraví (vliv zrušení regulačních poplatků) a cen pošt a telekomunikací.

**Průměrná míra inflace se v prosinci nezměnila** a druhý měsíc v řadě se držela na úrovni 0,3 %. Vrátila se tak na hodnoty 1. čtvrtletí roku 2015.

Podle předběžných propočtů **meziroční změna HICP** (harmonizovaný index spotřebitelských cen) **v ČR v prosinci činila -0,1 %** (v listopadu 0,0 %), **stejně jako v meziměsíčním srovnání**. Meziroční změna **HICP pro eurozónu** je odhadována na úrovni 0,2 %. **Meziroční změna HICP v EU v listopadu** dosáhla 0,1 %, tj. o 0,1 p. b. více než v říjnu. Nejvíce rostly ceny v Belgii (o 1,4 %) a na Maltě (o 1,3 %). Naopak ve dvanácti zemích Unie nastal pokles cen, z toho nejvíce na Kypru (-1,5 %) a ve Slovinsku, Rumunsku a Bulharsku (shodně -0,9 %).

Česká ekonomika zůstává nízkoinflační, a to navzdory slabé koruně a silné spotřebitelské poptávce. Důvodem jsou nadále klesající ceny ropy, levnější energie i další komodity, které snižují náklady a limitují tak inflační potenciál. V průměru za rok 2015 tak dosáhla inflace nejnižší hodnoty od roku 2003. Určitou změnu lze očekávat v letošním roce, kdy podle očekávání zdraží potraviny a zapůsobí domácí ekonomický vývoj, zejména mzdový růst, i nízký srovnávací základ z loňského roku, kdy nastal propad cen pohonných hmot.

---

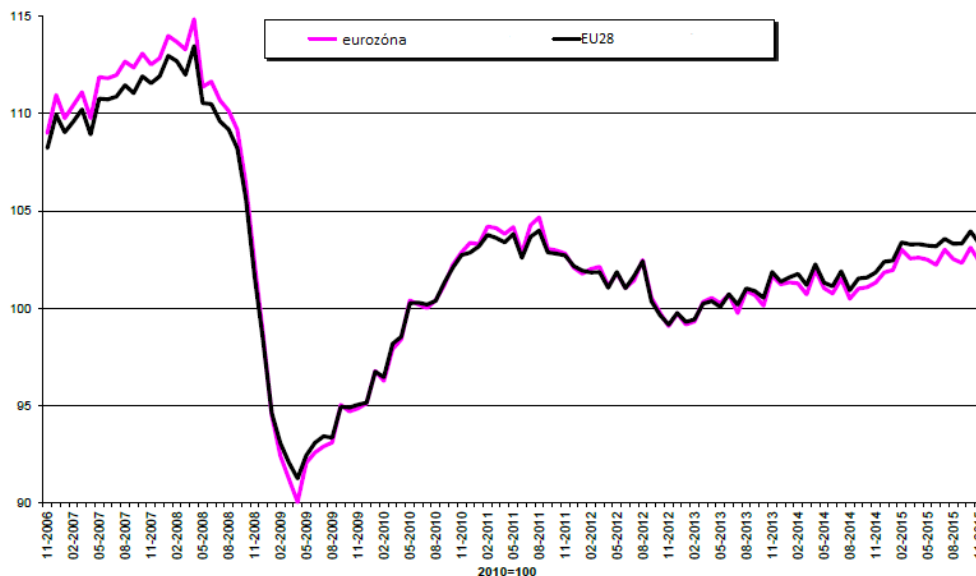
## **FOCUS: Výsledky průmyslu v Evropě zůstávají v závěru roku nepřesvědčivé**

Průmyslová produkce v Evropské unii v listopadu 2015, po sezonním očištění, klesla proti předchozímu měsíci o 0,6 %, v eurozóně o 0,7 % (po růstu v předchozím měsíci o 0,6 %, resp. 0,8 %). Potvrdila tak volatilitu svého výkonu v průběhu roku 2015.

V meziročním srovnání evropský průmysl vykázal lepší výsledky, nicméně tempo jeho růstu v listopadu zpomalilo v EU o 1 p. b. na 1,4 %, v eurozóně o 0,9 p. b. na 1,1 %. Z jednotlivých zemí EU zaznamenalo vyšší a zrychlující se růst průmyslové produkce Irsko (o 14,2 %), Slovensko (o 11,9 %), Maďarsko ho snížilo (na 7,1 %). Dobrých výsledků dosahuje i ČR (3,1 %), která v listopadu rostla osmým nejrychlejším tempem v Evropě. Výraznější meziroční pokles vykázalo Holandsko (o 8,0 %) a Estonsko (o 6,2 %). V Německu, které je naším nejdůležitějším obchodním partnerem s úzkými kooperačními vazbami, klesla průmyslová produkce o 0,3 % (potýká se s poklesem asijského vývozu).

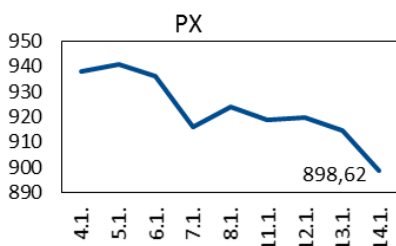
Z hlavních průmyslových seskupení se meziročně v listopadu v EU zvýšila výroba pro investice o 2,0 %, výroba meziproductů o 1,8 %, výroba předmětů dlouhodobé spotřeby o 1,7 % a výroba předmětů krátkodobé spotřeby o 0,8 %. Pokles produkce o 1,2 % byl zaznamenán u výroby energie.

**Průmyslová produkce (po sezónním očištění)**



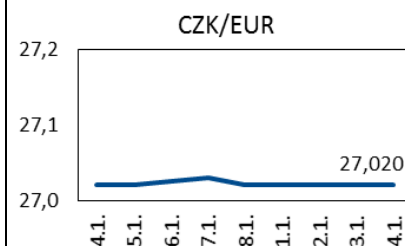
Zdroj: Eurostat

**Vývoj indexu PX**

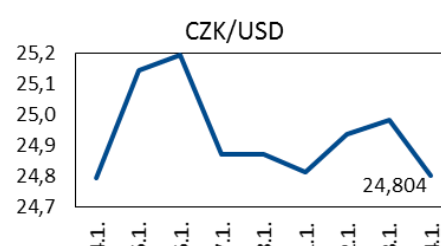


Zdroj: BCPP

**Vývoj měnových kurzů**

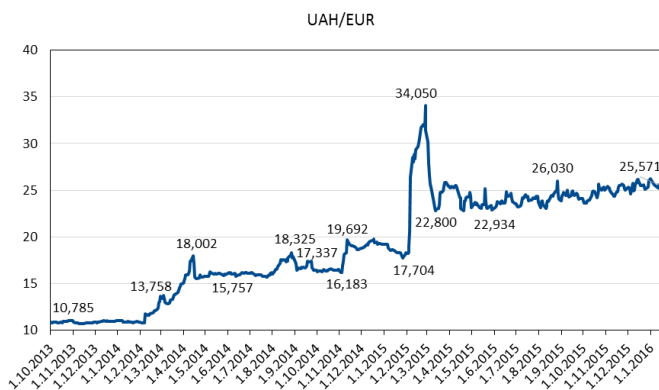


Zdroj: ČNB



Zdroj: ČNB

**OKÉNKO SNS:**



Zdroj: NBÚ, graf MPO



Zdroj: ECB, graf MPO

---

**UDÁLOSTI V TÝDNU od 18. do 22. ledna 2016**

PONDĚLÍ	ČSÚ: Indexy cen výrobců (prosinec 2015) ČSÚ: Indexy cen vývozu a dovozu (listopad 2015)
ÚTERÝ	Eurostat: Stavebnictví (listopad 2015) Eurostat: Inflace (prosinec 2015) ZEW: Indikátor ekonomického sentimentu
STŘEDA	
ČTVRTEK	
PÁTEK	Eurostat: Veřejný dluh a deficit (3. čtvrtletí 2015)

---

Informační zdroje Týdeníku: ČSÚ, ČNB, E 15, Hospodářské noviny, internet, podniky a podnikové svazy.