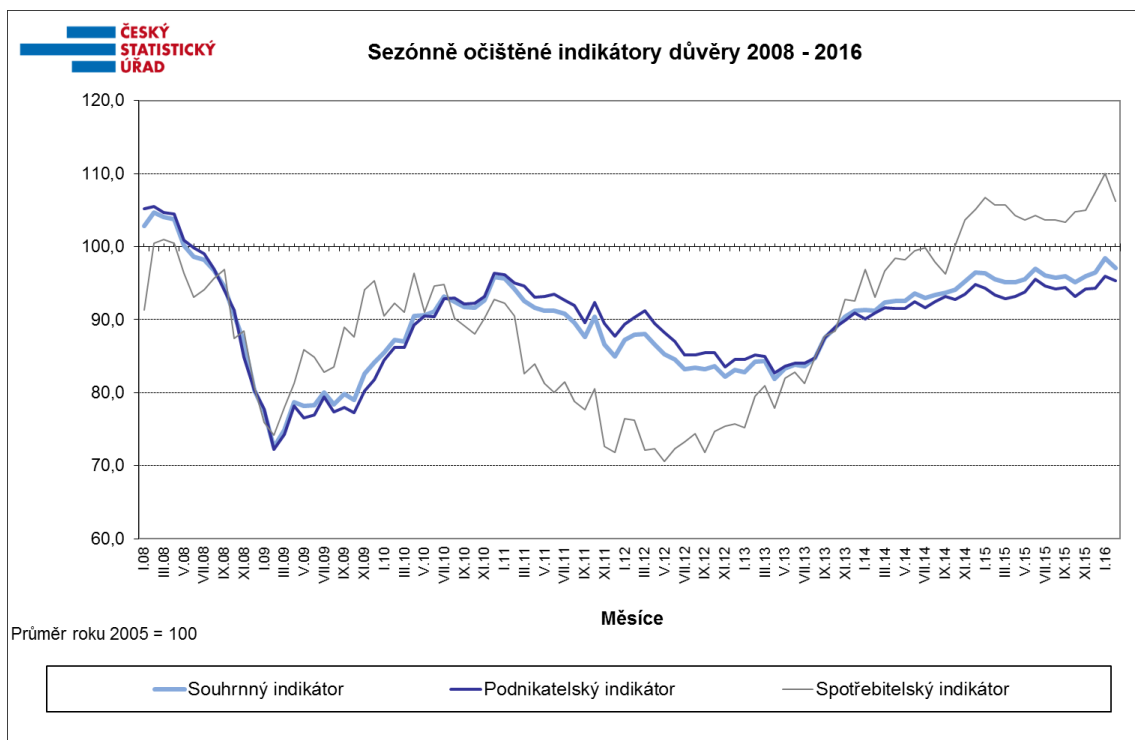


Celková důvěra v českou ekonomiku v únoru mírně klesla

Důvěra v českou ekonomiku se v únoru mírně snížila. Souhrnný indikátor důvěry, vyjádřený v bazickém indexu, se oproti lednu snížil o 1,3 bodu na hodnotu 97,1. Zatímco na začátku roku dosáhla důvěra nejvyšší hodnoty od června 2008, únor přinesl mírně ochlazení, ale nálada zůstala ve srovnání s předchozími lety stále vysoká. Nejvíce se snížila na straně spotřebitelů a z odvětví ve službách.

Mezi spotřebiteli se důvěra snížila o 3,8 bodu na hodnotu 106,2 bodu. Zvýšily se obavy spotřebitelů ze zhoršení celkové ekonomické situace pro příštích dvanáct měsíců. U podnikatelů nálada meziměsíčně mírně klesla o 0,7 bodu na hodnotu 95,3, a to pouze u podnikatelů ve službách. Ve službách hůře hodnotili současnou ekonomickou situaci a také se snížila očekávání na další měsíce. Nálada se mírně zvedla v obchodě, což nejspíš ovlivňují rostoucí tržby v obchodech a ochotu spotřebitelů utrácet. V průmyslu a ve stavebnictví se nálada nezměnila a zůstala na lednových hodnotách. V obou odvětvích je však důvěra v meziročním srovnání vyšší.



Zdroj: ČSÚ

Makroekonomická situace v ČR

Základní ukazatele - poslední údaje

HDP (y/y, %)	4.Q 2015	3,9	Stavební výroba (y/y, %)	prosinec 2015	3,4
Míra inflace (y/y, %)	leden 2016	0,4	Vývoz zboží ** (y/y, %, z b.c.)	prosinec 2015	6,8
Míra nezaměstnanosti* (konec období, %)	leden 2016	6,4	Dovoz zboží ** (y/y, %, z b.c.)	prosinec 2015	8,2
Průmyslová produkce (y/y, %)	prosinec 2015	0,7			

* podíl počtu dosažitelných uchazečů o zaměstnání ve věku 15-64 let

** přeshraniční pojetí

Zdroj: ČSÚ, MPSV, únor 2016

Z DOMOVA

Německý Siempelkamp posílí výrobu v ČR

Německá strojírenská firma Siempelkamp se rozhodla přesunout část výroby kvůli snížení nákladů do ČR a do Číny. V moravském závodě firmy vyroste čtvrtá výrobní hala, která její výrobní kapacitu zvýší zhruba o třetinu.

Zdroj: E15

Firmě Benekov rostou tržby díky dotacím na kotle

Firma Benekov z Horního Benešova loni prodala dva tisíce kotlů a tržby se vyšplhaly na 130 mil. Kč. V letošním roce počítá s výrobou šesti tisíc kotlů a očekává tržby okolo 300 mil. Kč. Výrobu však silně ovlivňují státní dotace na kotle, díky kterým má firma o zakázky postaráno. Až skončí dotace, výroba se opět propadne. V současnosti firma zaměstnává zhruba 140 lidí a do léta bude muset přijmout dalších 30 pracovníků.

Zdroj: HN

Tonak loni udržel tržby na úrovni roku 2014

Český výrobce klobouků Tonak se potýká s krizí na východních trzích, přesto v roce 2015 udržel tržby na úrovni roku 2014 a opět v tržbách překročil 440 mil. Kč.

Zdroj: E15

Firma Snaha chce zdesetinásobit výrobu obuvi

Společnost Snaha z Jaroměře se živí především ochrannými prostředky proti pádu, například tělovými postroji pro stavební dělníky a lany. Tato činnost loni vytvořila většinu obrátu z 37 mil. Kč. Firma však chce obnovit slávu historické značky obuvi a výrobu obuvi zdesetinásobit. Koupila proto výrobní areál po Karose, který v současné době přestavuje. Investice vyjde na víc než 60 mil. Kč.

Zdroj: Finanční noviny

T-Mobile loni zvýšil tržby

T-Mobile v roce 2015 v ČR zvýšil tržby o 12,5 % na 27,1 mld. Kč. Společnosti pomohla zejména integrace s provozovateli pevných sítí GTS a T-

Systems. Příjmy z mobilních služeb ale klesly o 4 % na 18,2 mld. Kč.

Zdroj: Finanční noviny

Den daňové svobody bude letos později

Češi letos přestanou pracovat na stát o dva dny později než loni. Takzvaný den daňové svobody připadá letos podle výpočtů společnosti Deloitte na 20. června. Na stát budou pracovat 172 dnů. Přibližně stejné to je v Německu či Řecku.

Zdroj: Finanční noviny

V roce 2015 bylo v ČR spotřebováno meziročně více plynu

V ČR v roce 2015 spotřebovali 7,6 mld. metrů krychlových plynu, meziročně více o 4,5 %. Vyplývá to z aktuálních dat Energetického regulačního úřadu. I tak je spotřeba druhá nejnižší za deset let, méně plynu se v ČR v posledním desetiletí spotřebovalo pouze v roce 2014. V letech 2005 a 2006 naopak spotřeba činila více než devět miliard metrů krychlových.

Zdroj: Finanční noviny

ZE ZAHRANIČÍ

Inflace v eurozóně v lednu stoupla

Meziroční míra inflace v eurozóně v lednu letošního roku vzrostla na 0,3 % z prosincové úrovně 0,2 %. Spotřebitelské ceny se proti předešlému měsíci snížily o 1,4 %. Takzvaná jádrová inflace bez zahrnutí cen energií a nezpracovaných potravin stoupla na rovné 1 %. V prosinci byl tento ukazatel na 0,9 %. Největší brzdou inflace zůstávají nízké ceny energií. Jejich meziroční pokles se ale v lednu zmírnil na 5,4 % z prosincového tempa 5,8 %. Ceny potravin naopak o 1,4 % vzrostly.

Zdroj: Finanční noviny

Světový obchod loni klesl poprvé od roku 2009

Celosvětový obchod zaznamenal loni nejhorší výkon od začátku finanční krize. Podle údajů Nizozemského úřadu pro analýzu hospodářské politiky se hodnota zboží, které překročilo mezinárodní hranice, loni v dolarovém vyjádření snížila o 13,8 %. Šlo o první pokles od roku 2009. Za propadem stálo z velké části zpomalení

v Číně a v dalších rozvíjejících se zemích. Kvůli výkyvům směnných kurzů a kolapsu cen komodit však hodnota vývozu a dovozu klesla loni ve všech regionech světa.

Zdroj: HN

Německá ekonomika potvrdila stabilní růst

Německá ekonomika vzrostla ve 4. čtvrtletí 2015 v mezičtvrtletním srovnání o 0,3 %, což bylo stejně jako v předešlém kvartále. V meziročním srovnání tempo růstu hrubého domácího produktu zrychlilo v posledním čtvrtletí 2015 na 2,1 % z 1,7 % ve 3. čtvrtletí. Za celý loňský rok HDP zrychlil tempo na 1,7 % z předloňských 1,6 % a zaznamenal nejsilnější výkon za čtyři roky. Potvrdil to v konečných údajích spolkový statistický úřad.

Zdroj: Destatis.de

Německý strojírenský vývoz byl loni rekordní

Vývoz německých strojírenských firem loni stoupl o 2,6 % na rekordních 155 mld. eur. Hlavní destinací pro produkty německých strojírenských firem se staly Spojené státy, které z první pozice sesadily Čínu. Vyplývá to z údajů, které zveřejnil německý strojírenský svaz VDMA. Varoval však současně, že výhled na letošní rok zatím není příliš příznivý a slabé údaje z posledních měsíců naznačují, že globální ekonomické zpomalení dostává do úzkých i největší evropskou ekonomiku.

Zdroj: E15

Nálada mezi německými podnikateli dále oslabila

Nálada mezi německými podnikateli se v únoru po třetí v řadě snížila, když index podnikatelské nálady Ifo klesl na 105,7 bodu ze 107,3 bodu v lednu. Nejvíce se snížila nálada v průmyslu, maloobchod zaznamenal zhoršení nálady již pátý měsíc v řadě. Jediné odvětví, kde index rostl, bylo stavebnictví.

Zdroj: Ifo Institute CES

Spojené království: Revize potvrdila odhady růstu HDP

Ve Spojeném království ve 4. čtvrtletí 2015 rostl HDP v souladu s předběžnými odhady oproti předchozímu čtvrtletí o 0,5 %. V meziročním srovnání se HDP

zvýšil o 1,9 %. Revize rovněž potvrdila růst HDP za celý rok 2015 na úrovni 2,2 %.

Zdroj: kurzy.cz

V USA objednávky v lednu stouply

Ve Spojených státech objednávky zboží dlouhodobé spotřeby překvapily v lednu 4,9% nárůstem oproti předchozímu měsíci, což bylo značně nad odhady. V prosinci 2015 objednávky přitom dosáhly 4,6% propadu. Objednávky překvapily i po očištění o dopravní prostředky, zvýšily se o 1,8 %. Meziročně jsou celkové objednávky výš o 1,4 %, bez dopravních prostředků naopak objednávky klesají o 2,8 %, což je ale

o dost lepší výsledek než v posledních měsících.

Zdroj: Patria

NWR loni prohloubila ztrátu

Těžební společnost New World Resources (NWR), majitel černouhelné firmy OKD, loni meziročně prohloubila ztrátu na 223 mil. eur. V roce 2014 vykázala ztrátu 21 mil. eur. Tržby firmě klesly o 7 % na 630 mil. eur. Propad cen hlavních komodit se negativně promítly ve výsledcích těžebních společností, které levné komodity poslaly do ztráty.

Zdroj: E15

Dobry start automobilového trhu

Evropský automobilový trh do nového roku vstoupil optimisticky. Registrace nových aut v EU v lednu vzrostly o 6,2 % (překonaly 1 mil. vozů). Celý trh se postupně přibližuje maximům, kterých dosáhl v roce 2008. V Německu, největším automobilovém trhu Evropy, vzrostly registrace o 3,3 %. K zvýšené poptávce po autech přispívá obměna vozových parků podniků a silný zájem spotřebitelů. To potvrzují i spotřebitelské průzkumy naznačující rostoucí ochotu pořídit si nový vůz ještě v roce 2016.

Pramen: E15, ČSO

ČSÚ: Ceny producentů v průmyslu a v zemědělství se propadají

Ceny průmyslových výrobců v lednu 2016 nečekaně meziměsíčně propadly až o 1,6 % (z -0,4 % v prosinci), což je největší pokles od listopadu krizového roku 2008. Důvodem byly, stejně jako v předchozích měsících, nízké ceny komodit na světových trzích, zvláště stále levnější ropa, která posílala dolů zejména ceny rafinovaných ropných produktů. Severomořská ropa Brent se kvůli vysoké nabídce obchodovala v lednu i za 28 USD/barel, což byla nejnižší hodnota od konce roku 2003. Změnu nepřinesla ani snaha o zmrazení těžby jejích největších producentů, nicméně k vyrovnání nabídky a poptávky na trzích by bylo potřeba víc - výrazně snížit celkovou produkci této komodity. Nižší byly zejména ceny koksu a rafinovaných ropných produktů. Významně klesly i ceny elektřiny, a to až o 6,1 %, na rozdíl od spotřebitelských cen, kde ceny elektřiny rostly v protikladu s dlouhodobým poklesem cen silové elektřiny na evropském trhu. Ceny těžby a dobývání byly nižší o 5,1 %. Nahoru šly ceny strojů a zařízení růstem o 0,6 %, stouply opět ceny vody, její úpravy a rozvodu o 0,5 % a potravinářských výrobků, nápojů a tabáku o 0,1 %.

Meziroční pokles cen průmyslových výrobců ještě zrychlil tempo až na -3,4 % (z -2,9 % v prosinci), a to i přes to, že ho již brzdil efekt statistické základny, protože ceny v průmyslu výrazně ubraly už na přelomu loňského roku. Kromě rafinérií, které zlevňují v návaznosti na padající cenu ropy, klesly ceny elektřiny meziročně o 6,2 %, ceny obecných kovů a kovárenských výrobků o 5,1 %, těžby a dobývání o 6,6 %. Pod úroveň předchozího roku zůstaly také ceny potravinářských výrobků, nápojů a tabáku o 1,6 % (ceny mléčných výrobků byly nižší o 6,2 %, zpracovaného masa a masných výrobků o 3,7 %, pekařských a jiných moučných výrobků o 2,3 %). Opačným směrem již tradičně mířily ceny vody, její úpravy a rozvodu, které přidaly až 0,5 %, ceny strojů a zařízení, textilu, oděvů a usní stouply shodně o 0,3 %.

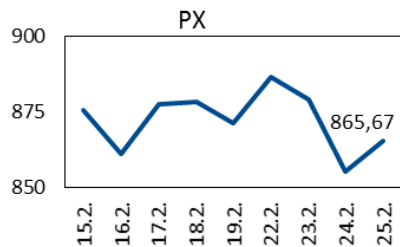
Ceny průmyslových výrobců v Evropské unii klesaly rychleji než tuzemsku, v prosinci meziročně v průměru o 3,2 % (z 3,5 % v listopadu). Ceny v průmyslu padaly ve všech zemích EU, nejvíce v Litvě o 8,1 % a v Nizozemsku o 7,7 %, na Slovensku o 4,6 %, v ČR o 2,9 %, v Rakousku o 2,6 % a v Německu o 2,2 %. **Proti předchozímu měsíci v prosinci ubraly 0,8 %** (v listopadu 0,2 %).

K výraznému snížení cen došlo i v zemědělství a proti minulému měsíci poklesem o 1,2 % úplně smazaly svůj prosincový růst. Zlevnily zejména živočišné výrobky - prasata o 3,8 %, drůbež o 3,4 % a vejce o 1,9 %. Naproti tomu stouply ceny v rostlinné výrobě, zejména ceny zeleniny o 4,3 %, brambor o 1,3 % a mléka o 0,8 %.

Ceny zemědělských výrobců v meziročním srovnání se po tříměsíčním růstu vrátily v lednu rovněž zpět do minusu o 1,2 % (z 1,1% růstu v prosinci). Zde byl rozdíl v pohybu cen rostlinné a živočišné výroby ještě markantnější. Ceny v živočišné výrobě klesly o 9,7 % (ceny mléka byly nižší o 16,3 %, vajec o 8,1 %, prasat o 7 % a drůbeže o 2,7 %), zatímco ceny v rostlinné výrobě byly naopak o 7,8 % vyšší (zelenina zdražila až o 93,5 %, brambory o 66,1 %, olejnin o 8,3 % a obiloviny o 2,4 %).

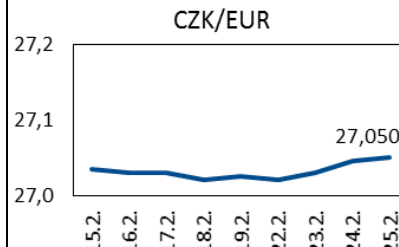
Ceny stavebních prací i stavebního materiálu se meziměsíčně zvýšily shodně o 0,1 %. V meziročním srovnání se však jejich vývoj lišil. Zatímco ceny stavebních prací se zvýšily o 1,3 % v souvislosti s pokračujícím růstem celého odvětví, ceny stavebního materiálu naopak klesly o 1,2 % v návaznosti na pokles cen komodit.

Vývoj indexu PX

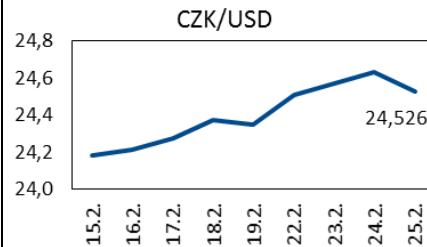


Zdroj: BCPP

Vývoj měnových kurzů

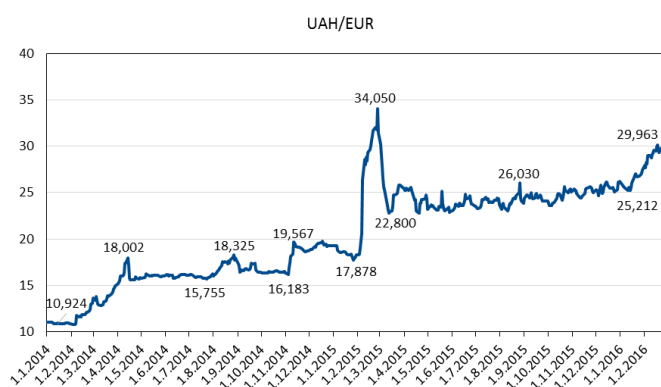


Zdroj: ČNB

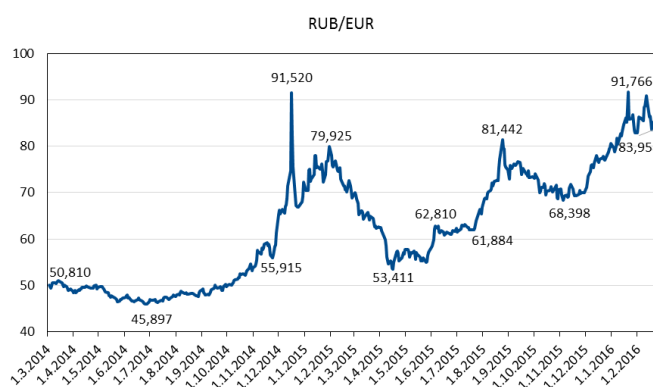


Zdroj: ČNB

OKÉNKO SNS:



Zdroj: NBÚ, graf MPO



Zdroj: ECB, graf MPO

UDÁLOSTI V TÝDNU od 29. února do 4. března 2016

PONDĚLÍ	Eurostat: Inlace v eurozóně - rychlý odhad (únor 2016)
ÚTERÝ	ČSÚ: Míry zaměstnanosti, nezaměstnanosti a ekonomické aktivity (leden 2016) Eurostat: Nezaměstnanost (leden 2016)
STŘEDA	
ČTVRTEK	Eurostat: Maloobchod (leden 2016)
PÁTEK	ČSÚ: Tvorba a užití HDP (4. čtvrtletí 2015)

Informační zdroje Týdeníku: ČSÚ, ČNB, E 15, Hospodářské noviny, internet, podniky a podnikové svazy.