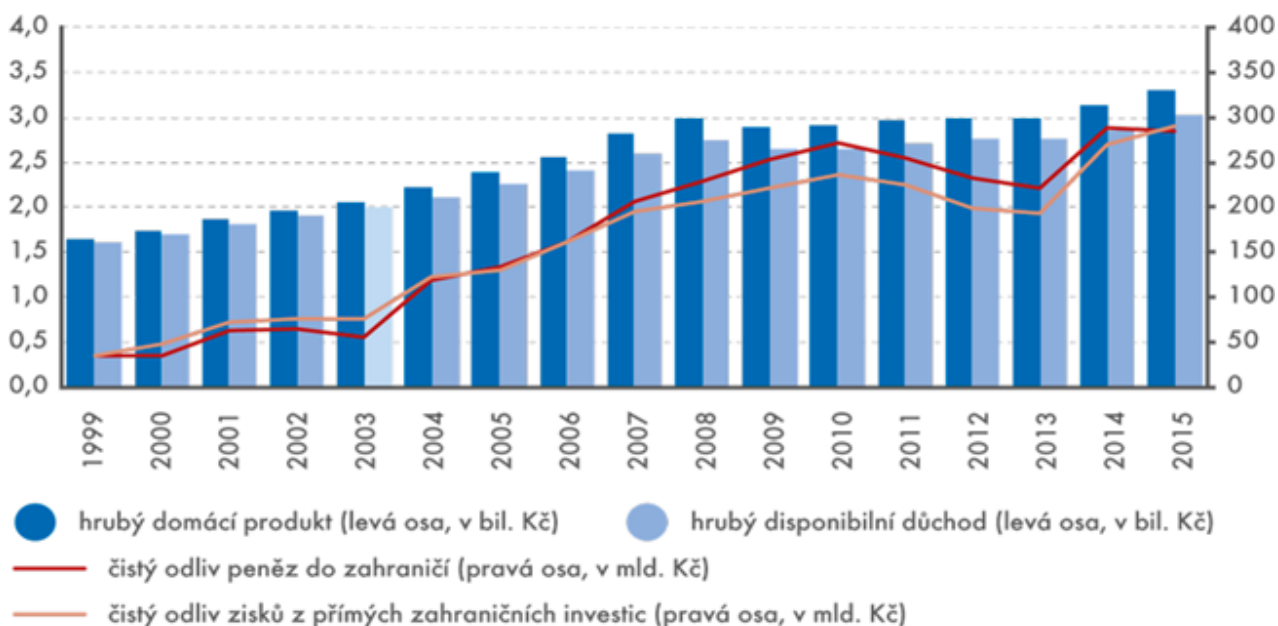


## Odliv peněz z ČR je jeden z nejsilnějších v Unii

Od ledna do září loňského roku vytvořila česká ekonomika hrubý domácí produkt ve výši 3,30 bil. Kč v běžných cenách. V podobě finančních prostředků z něho v ČR zůstalo ale jen 3,02 bilionu. Zbytek peněz odešel do zahraničí.

Jakými finančními prostředky domácí ekonomika disponuje, zachycuje hrubý disponibilní důchod. Dlouhodobě je v ČR nižší než hrubý domácí produkt. Ani období od ledna do září loňského roku nebylo výjimkou. Zatímco HDP v běžných cenách dosáhl 3,30 bil. Kč, hrubý disponibilní důchod činil 3,02 bil. Kč. Tím, čím se liší od HDP, jsou transakce se zahraničím. V úhrnu Česká republika na přerozdělení tratí. Více prostředků z ní tedy odtéká, než naopak přitéká. V průběhu prvních třech čtvrtletí 2015 z ČR odešlo 449 mld. Kč. Ze zahraničí do ČR zamířilo 164 mld. Kč. Česká ekonomika tak přišla o 285 mld. Kč.

### Hrubý domácí produkt a hrubý disponibilní důchod v ČR, údaje za 1. až 3. čtvrtletí (v běžných cenách)



Zdroj: ČSÚ

Pokud se podíváme do struktury transakcí, zjistíme, že hlavní roli v tomto směru sehrávají zisky přímých zahraničních investorů. Objem přímých zahraničních investic v ČR je mnohem větší než velikost investic českých společností v cizině. V EU patří odliv peněz z české ekonomiky do zahraničí k nejsilnějším. Za celý rok 2014 odešlo z ČR 8,7 % HDP. Pro srovnání nebyla dostupná data za čtyři země včetně Irska. A to je země, která na přerozdělení dlouhodobě ztrácí více než ČR.

Zahraniční investoři se na druhou stranu také promítají do růstu investiční aktivity. V ČR se podíleli na modernizaci zpracovatelského průmyslu, zvýšili exportní výkonnost ekonomiky. Spolu s jejich přílivem sem pronikly nové technologie, know-how a zkušenosti. Více informací je k dispozici v časopisu ČSÚ STATISTIKA&MY č. 2/2016.

## Makroekonomická situace v ČR

### Základní ukazatele - poslední údaje

HDP (y/y, %)	4.Q 2015	4,0	Stavební výroba (y/y, %)	prosinec 2015	3,4
Míra inflace (y/y, %)	leden 2016	0,4	Vývoz zboží ** (y/y, %, z b.c.)	prosinec 2015	6,8
Míra nezaměstnanosti* (konec období, %)	leden 2016	6,4	Dovoz zboží ** (y/y, %, z b.c.)	prosinec 2015	8,2
Průmyslová produkce (y/y, %)	prosinec 2015	0,7			

\* podíl počtu dosažitelných uchazečů o zaměstnání ve věku 15-64 let

\*\* přeshraniční pojetí

Zdroj: ČSÚ, MPSV, březen 2016

## Z DOMOVA

### Růst HDP v loňském roce potvrzen

Hrubý domácí produkt (HDP) ve 4. čtvrtletí 2015 se podle zpřesněného odhadu zvýšil meziročně o 4,0 % a v mezičtvrtletním srovnání se nezměnil. Za celý rok byl potvrzen růst ekonomiky o 4,3 %, což byl nejvyšší růst za posledních osm let. Za hospodářským růstem stála spíše domácí poptávka než zahraniční obchod. V domácí poptávce se projevila rostoucí spotřeba domácností (o 2,9 %) spolu s vyšší investiční aktivitou (9,6 %), které rostly nejrychleji od roku 2007. Příspěvek zahraničního obchodu činil 1,0 p. b., a to hlavně díky zlepšení ke konci roku.

Zdroj: ČSÚ

### CzechInvest loni přilákal 45 miliard korun

Státní agentura CzechInvest v roce 2015 zprostředkovala 106 nových investic v hodnotě téměř 45 mld. Kč. Díky nim vznikne 14 040 nových pracovních míst, což je počet srovnatelný s předcházejícím rokem 2014. Ze zahraničních investic pochází největší objem ze Spojených států, Německa a Tchajwanu. Významný nárůst přitom zaznamenaly investice z Číny. Největší podíl investic míří tradičně do sektoru výroby motorových vozidel, dále do kovodělného a kovozpracujícího a elektronického průmyslu. V roce 2014 se z nařízení Evropské komise snížila finanční podpora investic ze 40 na 25 %.

Zdroj: CzechInvest

### Stavebních firem ochotných vzít ztrátové zakázky ubylo

Stavebních firem ochotných přijmout i zakázku bez zisku nebo se zápornou marží letos dále ubylo. Nyní jich je necelá čtvrtina, přitom ještě v roce 2014 by neziskovou zakázku vzalo 38 % českých podniků. Vyplývá to z kvartální analýzy českého stavebnictví zpracované analytickou společností CEEC Research.

Zdroj: Finanční noviny

### Růst v české výrobě v únoru zvolňuje

Podle údajů průzkumu PMI český zpracovatelský průmysl v únoru nadále rostl, ač celkově slabším tempem. Index nákupních manažerů klesl, poprvé od loňského října, na 55,5 bodu z 56,9 bodu

v lednu. PMI je tak nad neutrálním prahem 50,0 bodu už 34. měsíc v řadě.

Zdroj: Markit

### Wikov Industry koupil tři firmy

Strojírenská skupina Wikov Industry se rozhodla rozšířit své výrobní portfolio akvizicí tří firem, společnosti Detail CZ, Detail Plus a Detail Produkt, které se zabývají dodávkami pro nákladní automobily a stavební stroje. Zmíněné podniky v součtu dosahují ročních tržeb okolo 400 mil. Kč, z toho 80 % představuje export. Wikov Industry plánuje dostavbu výrobní haly v Jemnici, kde má sídlo Detail Plus.

Zdroj: HN

### Firma Kasi investuje do rozšíření své výroby

Společnost Kasi z Přelouče na Pardubicku investuje 790 mil. Kč do nové slévárny ve Chvaleticích a do rozšíření přeloučské betonárky. Díky tomu bude moci přijmout 180 nových zaměstnanců. Společnost měla loni výjimečně dobrý rok s obratem okolo 700 mil. Kč a nezdaněným ziskem 140 mil. Kč, který se meziročně téměř zdvojnásobil.

Zdroj: E15

## ZE ZAHRANIČÍ

### Eurozóna se v únoru vrátila do deflace

Spotřebitelské ceny se v eurozóně v únoru 2015 meziročně snížily o 0,2 % a zaznamenaly tak první pokles od loňského září. Dolů je tlačily ceny energií, které se meziročně snížily o 8 %. Vyplývá to z rychlého odhadu, který zveřejnil statistický úřad Eurostat. V lednu inflace zrychlila na 0,3% růst z 0,2 % v prosinci loňského roku.

Zdroj: Eurostat

### Nezaměstnanost v EU se snížila

V Evropské unii se míra nezaměstnanosti snížila na 8,9 % v lednu letošního roku a dosáhla nejnižší hodnoty zaznamenané v EU od května 2009. Oproti předcházejícímu měsíci klesla o 0,1 p. b., meziročně o 0,9 p.b. Nejnižší míra nezaměstnanosti ze zemí EU byla zaznamenána v Německu (4,3 %) a dále v ČR (4,5 %). Naopak nejvyšší zůstává

v Řecku (24,6 % v listopadu 2015) a ve Španělsku (20,5 %).

Zdroj: Eurostat

### V Německu se nezaměstnanost drží nízkou

V Německu v lednu stoupla zaměstnanost meziročně o 1,2 %. Počet nezaměstnaných činil 1,82 mil. lidí, meziročně o 250 tis. méně. Míra nezaměstnanosti mírně klesla meziměsíčně o 0,2 p.b. na 4,3 %. Údaje zveřejnil německý statistický úřad.

Zdroj: Destatis

### Německé maloobchodní tržby v lednu meziročně stouply

Maloobchodní tržby v Německu se v lednu po očištění o kalendářní a sezónní vlivy zvýšily meziměsíčně o 0,7 %, což je nejvyšší tempo růstu za posledního půl roku. V meziročním srovnání tržby, po očištění o kalendářní a sezónní vlivy, vzrostly v lednu meziročně o 2,6 %.

Zdroj: Patria

### Řecká ekonomika na konci loňského roku stoupla

Řecká ekonomika v loňském čtvrtém čtvrtletí stoupla o 0,1 % oproti třetímu čtvrtletí. Ukázala to zpřesněná data místního statistického úřadu ELSTAT. Ve 3. čtvrtletí mezičtvrtletně klesla ekonomika o 1,2 %. V meziročním srovnání řecká ekonomika ve 4. čtvrtletí klesla o 0,8 %. Tempo meziročního poklesu však zpomalilo z 1,7% propadu v předchozím čtvrtletí.

Zdroj: Finanční noviny

### Švédský HDP na konci roku překonal odhady

Švédská ekonomika ve čtvrtém čtvrtletí loňského roku stoupla mezikvartálně o 1,3 %, což překonalo očekávání trhu nastavená na růst o 0,7 %. V meziročním srovnání HDP rostl o 4,5 %. Za celý rok 2015 švédská ekonomika stoupla o 4,1 % a zrychlila růst z 2,3 % v roce 2014.

Zdroj: kurzy.cz, Statistics Sweden

### Ekonomika Spojených států na konci roku zpomalila růst

Ekonomika Spojených států ve 4. čtvrtletí 2015 zpomalila celoročně přepočtený růst na 1 %, což je proti předešlému kvartálu poloviční tempo. Za celý loňský rok se

hrubý domácí produkt zvýšil o 2,4 %, což je stejně jako předloni.

Zdroj: HN

### V americkém průmyslu v lednu rostly objednávky

V USA v průmyslu v lednu přibývalo nových objednávek meziměsíčně o 1,6 % po 2,9% poklesu v prosinci loňského roku. Objednávky rostly u aut, letadel, strojů, kovových výrobků nebo elektroniky.

Objednávky zboží běžné spotřeby však klesaly meziměsíčně o 1,4 %. Meziročně jsou průmyslové objednávky o 0,8 % nižší, ale jejich dynamika se slušně zlepšila.

Zdroj: Patria

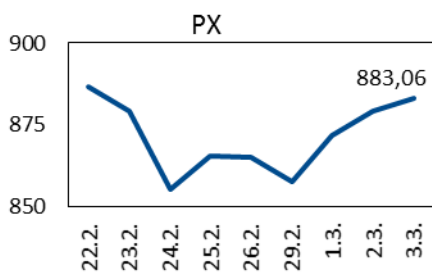
### Čína chystá propouštění v sektoru uhlí a oceli

Zhruba 1,8 mil. pracovníků v čínském sektoru uhlí a oceli přijde o práci v rámci úsilí o snížení přebytečné kapacity (počet

odpovídá 15 % pracovní síly). Časový horizont nebyl uveden. V tomto odvětví je v Číně zaměstnáno asi 12 mil. lidí. V roce 2015 Čína vyvezla rekordních 112 mil. tun, což odpovídá produkci Severní Ameriky. EU proto vyzvala Peking, aby snížil výrobní kapacitu. Podle EU klesly ceny některých ocelářských výrobků v Evropě následkem čínského vývozu až o polovinu.

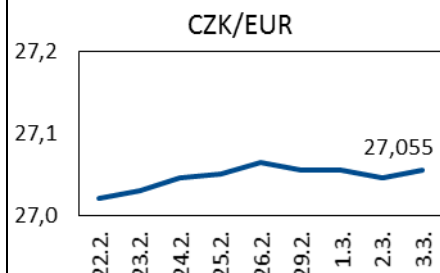
Zdroj: Finanční noviny

## Vývoj indexu PX

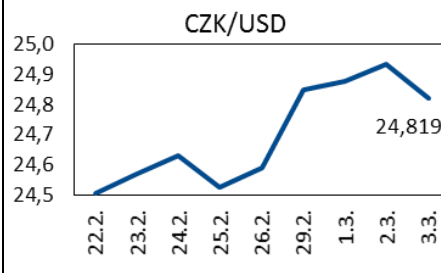


Zdroj: BCPP

## Vývoj měnových kurzů



Zdroj: ČNB



Zdroj: ČNB

## OKÉNKO SNS:

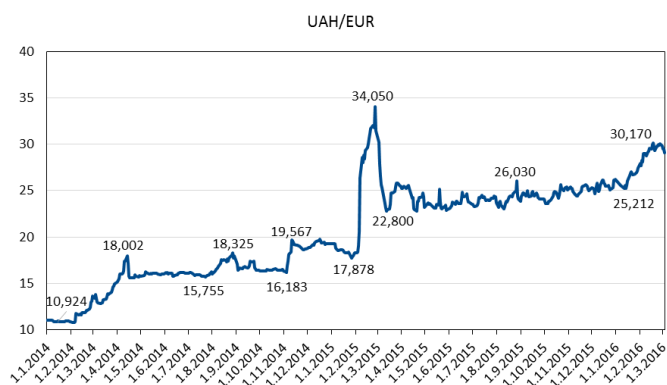
### Rusko přijalo další opatření ke zvýšení příjmů státního rozpočtu

Horní komora ruského parlamentu schválila koncem února federální zákon, který zajišťuje od 1. dubna 2016 zvýšení spotřební daně na benzín a naftu. Podle ministerstva financí Ruska, by se v roce 2016 zvýšily federální příjmy o 90 miliard rublů (cca 1,1 miliard euro). Tento krok však vyvolá také růst cen na pohonné hmoty v průměru o 5 %. Zároveň však náměstek ministra financí Jurij Zubarev sdělil, že ministerstvo předpokládá růst cen benzínu za rok 2016 na úrovni nižší než je inflace. V souvislosti s těmito změnami se sazba spotřební daně na litr benzínu zvýší o dva ruble a na litr nafty o 1 rubl. Spotřební daně z paliv se tento rok již jednou zvyšovaly. Od 1. ledna již byla zvýšena sazba na benzín o 2 ruble.

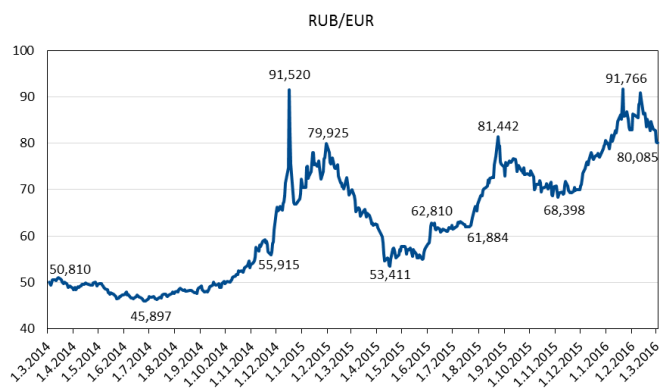
Zákon byl přijat kvůli zvýšení příjmů státního rozpočtu. Další změnou bude převod spotřební daně z paliva do federálního rozpočtu namísto regionálních silničních fondů.

Podle náměstka ministra financí ztratí rozpočet při současných cenách za ropu odhadem 1,5 trilion rublů ročně, a proto se hledá každá příležitost pro mobilizaci příjmů.

Zdroj: <http://tass.ru/>



Zdroj: NBÚ, graf MPO



Zdroj: ECB, graf MPO

## UDÁLOSTI V TÝDNU od 7. do 11. března 2016

PONDĚLÍ	Německo: Nové objednávky v průmyslu (leden 2016)
ÚTERÝ	ČSÚ: Zahraniční obchod (leden 2016) MPSV: Nezaměstnanost (únor 2016) Německo: Průmysl (leden 2016)
STŘEDA	ČSÚ: Indexy spotřebitelských cen – inflace (únor 2016)
ČTVRTEK	
PÁTEK	ČSÚ: Průměrné mzdy (4. čtvrtletí 2015) ČNB: Platební bilance (4. čtvrtletí 2015) Slovensko: Průmysl (leden 2016)

Informační zdroje Týdeníku: ČSÚ, ČNB, E 15, Hospodářské noviny, internet, podniky a podnikové svazy.