

Lednová bilance zahraničního obchodu sáhla na rekord

Lednové výsledky zahraničního obchodu nepřekvapily, když nejenže navázaly na pozitivní vývoj předchozího roku, ale minulé lednové výsledky ještě významně vylepšily, a to jak na straně dovozů, tak i vývozu (v přeshraničním pojetí). Zahraniční obchod v obou směrech ovlivňují stále stejné faktory, které působily v loňském roce. Těmi jsou na straně exportů zejména příznivá situace na evropských automobilových trzích, na straně importů propad cen energetických komodit. Podle předběžných údajů **přeshraniční statistiky** (v b. c.) v lednu rostl meziročně vývoz, dovoz naopak klesl. Celkový vývoz (zboží opouštějící území ČR) se zvýšil o 5,7 % na 318,4 mld. Kč, kdežto dovoz (zboží vstupující na území ČR) tentokrát klesl o 0,5 % na 267,3 mld. Kč. Obchodní bilance skončila přebytkem 51,1 mld. Kč, proti lednu 2015 vyšším o 56,3 %, tj. o 18,4 mld. Kč a zároveň nejvyšším v novodobé historii ČR.

Z teritoriálního pohledu se v lednu zvýšil vývoz nejvíce na Slovensko (o 16,2 %), do Spojeného království (o 10,1 %) a do Německa (o 9,7 %). Do EU jako celku vzrostl vývoz meziročně o 7,2 %, do eurozóny o 9,0 %. Z mimoevropských zemí pokračoval v hlubokém poklesu vývoz do Číny (o 11,1 %) a do Ruské federace (o 23,1 %). Z těchto dvou teritorií zároveň vysoce klesl dovoz (z Číny o 11,7 %, z RF o 24,4 %).

Podle předběžných údajů bilance zahraničního obchodu **v národním pojetí** (v b. c.) v lednu skončila přebytkem 19,3 mld. Kč, meziročně o 0,7 mld. Kč vyšším a zároveň druhým nejvyšším od počátku sledování. Vývoz se meziročně zvýšil o 2,4 % na 266,1 mld. Kč a dovoz o 2,3 % na 246,7 mld. Kč. Bilance zahraničního obchodu se státy EU vykazala přebytek 60,1 mld. Kč, meziročně o 1,8 mld. Kč vyšší. Schodek obchodu se zeměmi mimo EU se meziročně prohloubil o 1,0 mld. Kč na 39,0 mld. Kč.

Positivní vliv na celkovou bilanci měl zejména pokles deficitu bilance minerálních paliv meziročně o 3,7 mld. Kč a růst přebytku bilance obchodu se stroji a dopravními prostředky o 2,9 mld. Kč. Nepříznivě se v celkové bilanci projevil prohloubení deficitu obchodu s chemickými výrobky o 2,8 mld. Kč, nápoji a tabákem o 1,5 mld. Kč a s potravinami a živými zvířaty o 0,7 mld. Kč. Snížil se přebytek obchodu s průmyslovým spotřebním zbožím o 0,6 mld. Kč a s polotovary a materiály o 0,1 mld. Kč.

Makroekonomická situace v ČR

Základní ukazatele - poslední údaje

HDP (y/y, %)	4.Q 2015	4,0	Stavební výroba (y/y, %)	prosinec 2015	3,4
Míra inflace (y/y, %)	únor 2016	0,4	Vývoz zboží ** (y/y, %, z b.c.)	leden 2016	5,7
Míra nezaměstnanosti* (konec období, %)	únor 2016	6,3	Dovoz zboží ** (y/y, %, z b.c.)	leden 2016	-0,5
Průmyslová produkce (y/y, %)	prosinec 2015	0,7			

* podíl počtu dosažitelných uchazečů o zaměstnání ve věku 15-64 let

Zdroj: ČSÚ, MPSV, březen 2016

** přeshraniční pojetí

Z DOMOVA

V únoru počet lidí bez práce opět klesl

Úřad práce ke konci února evidoval celkem 461,3 tis. uchazečů o zaměstnání, což bylo o 6,1 tis méně než v lednu a o 86,9 tis. méně oproti únoru loňského roku. Podíl nezaměstnaných osob tak klesl na 6,3 %, když vloni v únoru dosahoval 7,5 %. Letošní únorová hodnota je nejnižší od roku 2009. V řadě krajů se počet nezaměstnaných dostává na úroveň před krizí. Počet volných pracovních míst nabízených prostřednictvím úřadu práce se v únoru zvýšil meziročně o téměř 46 tis. na 114,8 tis. míst.

Zdroj: MPSV

Průměrná mzda v posledním čtvrtletí loňského roku zrychlila růst

Průměrná hrubá měsíční nominální mzda (na přepočtené počty zaměstnanců) ve 4. čtvrtletí 2015 činila 28 152 Kč. Meziroční růst zrychlila na 3,9 % z 3,7 % ve 3. čtvrtletí. Reálně, po odečtení inflace, stoupla o 3,8 %. Ve zpracovatelském průmyslu dosáhla průměrná mzda 28 000 Kč a byla meziročně o 3,7 % vyšší. Ve stavebnictví se zvýšila průměrná mzda ve 4. čtvrtletí meziročně o 2,9 % na 25 580 Kč. Za celý rok 2015 dosáhla průměrná mzda celkem výše 26 467 Kč. V meziročním srovnání činil přírůstek 3,4 %, reálně pak 3,1 %.

Zdroj: ČSÚ

Počet zaměstnanců v autoprámyslu se v roce 2015 zvýšil

Podle Sdružení automobilového průmyslu počet zaměstnanců v tuzemských automobilkách a u výrobců automobilových dílů se v roce 2015 zvýšil o 4 % na 115 351 lidí. Průměrná mzda v odvětví vzrostla o 3,6 % na 33 274 Kč, byla tak o více než čtvrtinu nad průměrnou mzdou ČR. Růst počtu zaměstnanců zaznamenali finální výrobci, dodavatelé i ostatní firmy a organizace. Počet pracovníků u dodavatelských firem se zvýšil o 5 % na 75 102 lidí, u finálních výrobců stoupl o 2,5 % na 34 583 zaměstnanců. Růst zaměstnanosti je tažen růstem poptávky po nových automobilech v Evropě.

Zdroj: Finanční noviny

Zetor chce ušetřit na energetických zdrojích

Zetor, po propadu do ztráty v letech 2008 a 2009 a propouštění způsobeném tehdejší globální krizí, se vrátil v posledních letech zpět na své pozice. Ve svém brněnském závodě se chystá za několik milionů korun postavit parní zdroj, aby ušetřil na finančních prostředcích vynakládaných na energetické zdroje. Podle výroční zprávy za rok 2014 ZETOR TRACTORS vyrobil 4 234 traktorů a tržby dosáhly 3,7 mld. Kč.

Zdroj: E15

Sokolovská uhelná koupila polovinu strojůren

Sokolovská uhelná majetkově vstoupila do Důlní strojírenské společnosti. Získala podíl 50 %, zbývající polovina patří společnosti Strotec. Firma zabývající se přesným strojírenstvím dosáhla v roce 2014 obratu 70 mi. Kč.

Zdroj: E15

Saint-Gobain loni zvýšil výrazně zisk

Výrobce stavebních materiálů Saint-Gobain v ČR loni zvýšil provozní zisk meziročně o 24,8 % na rekordních 3,33 mld. Kč. Tržby vzrostly o 6,4 % na 16,8 mld. Kč. Loňské výsledky souvisejí s růstem stavebního trhu, ale také s inovacemi výrobků.

Zdroj: E15

Denios se bude stěhovat do nové provozovny

Strakonický podnik Denios, který se zabývá zpracováním kovů, se v průběhu jara přestěhuje do nového areálu, který se staví v průmyslové zóně Na Jelence. Investice i s cenou pozemků přesáhne 205 mil. Kč. Dosud firma zaměstnává 80 lidí, dalších 30 se chystá přijmout.

Zdroj: E15, www.denios.cz

ZE ZAHRANIČÍ

ECB snížila úroky na nulu

Evropská centrální banka (ECB) se rozhodla na svém čtvrtletním zasedání snížit všechny tři sazby, a to depozitní sazbu o 10 bazických bodů na -0,4 %, repo sazbu o 5 bodů na nulu a lombardní sazbu také o 5 bodů na 0,25 %. Program nákupů dluhopisů se zvyšuje na 80 mld. eur

měsíčně z dosavadních 60 mld. eur a rozšířil se také na korporátní dluhopisy s investičním ratingem. Současně budou spuštěny čtyři nové programy TLTRO. Opatření by měla podpořit hospodářský růst zemí eurozóny a vést k růstu inflace.

Zdroj: HN

HDP v Evropské unii loni ve čtvrtém čtvrtletí vzrostl

V celé Evropské unii hrubý domácí produkt ve 4. čtvrtletí 2015 vzrostl mezičtvrtletně stejným tempem jako ve 3. čtvrtletí, a to 0,4 %. V meziročním srovnání byl v posledním čtvrtletí o 1,8 % vyšší, když v předchozích dvou čtvrtletích stoupl o 1,9 %. Za celý loňský rok zrychlil růst HDP na 1,9 % z předloňských 1,4 %.

Zdroj: Eurostat

Německý průmysl se v lednu zvýšil

V Německu průmyslová výroba v lednu, po sezónním očištění, stoupla meziměsíčně o 3,3 %, po poklesu v prosinci o 0,3 %. Vyšší hodnota byla naposledy zaznamenána v září 2009. Produkce v průmyslu (bez energií a stavebnictví) se zvýšila o 3,2 %, produkce energií o 0,1 % a produkce ve stavebnictví o 7,0 %. Meziročně průmyslová výroba stoupla o 2,2 %, v prosinci klesla o 1,3 %.

Zdroj: Destatis.de

V Německu v lednu mírně klesly nové objednávky

V Německu v lednu nové objednávky v průmyslu (sezónně a kalendářně očištěné) meziměsíčně mírně klesly o 0,1 % po 0,2% poklesu v prosinci loňského roku. Snížily se jen domácí objednávky, a to meziměsíčně o 1,6 %, zatímco zahraniční objednávky vzrostly o 1,0 %.

Zdroj: Destatis.de

V Maďarsku průmyslová produkce v lednu klesla

V Maďarsku průmyslová produkce zaznamenala v lednu 2016 pokles meziročně o 0,2 % po růstu v prosinci loňského roku o 9,4 %. V meziměsíčním srovnání vykazala třetí měsíc po sobě pokles, v lednu o 0,1 %. Údaje zveřejnil Maďarský statistický úřad (KSH).

Zdroj: KSH

Průmyslová výroba ve Spojeném království v lednu meziměsíčně stoupla

Ve Spojeném království v lednu tohoto roku průmyslová produkce stoupla meziměsíčně o 0,3 %. V předchozích dvou měsících se meziměsíčně snížila, v prosinci o 1,1 %. V lednu přispěl k růstu nejvíce zpracovatelský průmysl, který se zvýšil o 0,7 %. V meziročním srovnání vzrostl průmysl celkem o 0,2 % po poklesu v prosinci o 0,2 %. Zpracovatelský sektor pouze zmírnil meziroční pokles na 0,1 % z 1,7 % v prosinci. Údaje zveřejnil britský statistický úřad (ONS).

Zdroj: ONS

Řecká nezaměstnanost klesla

V Řecku spadla míra nezaměstnanosti, po sezónním očištění, v prosinci loňského roku na 24,0 % z 25,9 % v prosinci 2014. Dostala se nejnižší od května 2012. Údaje zveřejnil řecký statistický úřad (ELSTAT).

Zdroj: ELSTAT

Prodej aut v západní Evropě meziročně stoupl

Prodej nových osobních aut v západní Evropě v únoru 2016 meziročně stoupl o 13,8 % a jeho tempo výrazně zrychlilo (z lednových 5,9 %). Vyplývá to z údajů výzkumné společnosti LMC Automotive. Hlavním motorem růstu byla Itálie s nárůstem prodeje o 27,3 %. V únoru stoupl prodej na všech dalších největších západoevropských trzích, ve Francii (+ 13,0 %), ve Španělsku (+ 12,6 %), v Německu (+ 12,1 %) a ve Velké Británii (+ 8,4 %).

Zdroj: Autofox

Těžba černého uhlí bojuje v Evropě o přežití už jen v ČR a Polsku

Zatímco západ Evropy už na těžbu černého uhlí rezignoval a poslední doly postupně zavírá, Východ se snaží dobývání uhlí alespoň částečně zachovat. Ceny uhlí však na světových trzích vytrvale padají. Cena černého uhlí v Evropě spadla

z 89,4 USD za tunu na začátku roku 2012 na 46,35 USD na začátku března 2016, kdy evropské ceny klesly na třináctileté minimum. V roce 2013 se v ČR vytěžilo 8,6 mil. tun černého uhlí. V Polsku se těží desetkrát více než v ČR, v roce 2013 76,8 mil. tun. Například v Německu se těží už jen ve dvou hlubinných dolech v Porúří. V roce 2013 vytěžilo 13 tisíc horníků 7,5 mil. tun uhlí, což německou spotřebu pokrylo jen ze 13 %. Ve Velké Británii počet horníků klesl na šest tisíc v roce 2011. V roce 2013 se tam vytěžilo 12,8 mil. tun černého uhlí, téměř 50 mil. tun však dovezla.

Zdroj: E15

Spotřebitelské ceny v únoru opět zpomalily růst

Spotřebitelské ceny se v únoru vrátily k slabšímu tempu růstu, meziměsíčně o 0,1 % (z 0,6 % v lednu). Ovlivnil je další pokles cen v dopravě, kde již sedmý měsíc v řadě pokračoval pokles cen pohonných hmot, tentokrát o 3,9 %. Průměrná cena benzínu Natural 95 (26,79 Kč/l) byla nejnižší od dubna 2009 a průměrná cena motorové nafty (25,45 Kč/l) od března 2009. V rámci sezónních výprodejů šly dolů i ceny oděvů, meziměsíčně o 1 % a obuvi o 0,9 %. V sektoru zdraví se snížily ceny léků o 0,5 %. Inflaci naopak podpořil v tomto období neobvykle vysoký růst cen dovolených s komplexními službami v průměru o 5 %. Stranou nezůstaly ani ceny potravin, kde vzrostly ceny zeleniny o 3,3 %, uzenářského zboží o 1 %, čokolády o 3,8 %, běžného pečiva o 1,9 %. Rostly i ceny alkoholických nápojů a tabáku, z nich lihovin o 2,2 %, piva o 0,5 % a tabákových výrobků o 0,4 %. Z bytového vybavení stouply ceny nábytku o 1,8 % a přístrojů a potřeb pro domácnost o 1,4 %.

V meziročním srovnání inflace v únoru rovněž zmírnila růst, a to na 0,5 % (z 0,6 % v lednu). Důvodem bylo zpomalení meziročního růstu cen alkoholických nápojů a tabáku a cen bydlení. Růst cen tabákových výrobků zvolnil na 2,8 % (z 6,4 % v lednu). V bydlení snížily růst ceny čistého nájemného na 1 % (v lednu o 1,4 %) a ceny tepla na 0,6 % (v lednu o 1 %). Ceny elektřiny stouply o 1,2 %, vodného o 0,5 % a stočného o 3,3 %. Ceny zemního plynu klesly pouze o 0,5 %.

Zvýšení meziroční cenové hladiny táhly ceny alkoholických nápojů a tabáku, růstem o 3,2 %. Další v pořadí byly ceny dovolených s komplexními službami s růstem o 8,3 % a ceny bydlení s 0,8 %. Nahoru šly i ceny oděvů o 1 % a obuvi o 7,6 %. Protisměrně nadále působil pokles cen potravin a nealko nápojů (u řady položek však jejich pokles zmírnil) a cen dopravy. Nižší byly ceny pekárenských výrobků a obilovin o 0,8 %, masa o 1,7 %, vajec o 9,7 %, jogurtů o 8,8 %, olejů a tuků o 5,3 %. V dopravě pokračoval meziroční pokles cen pohonných hmot, započatý v prosinci 2014, který v únoru 2016 činil 11,1 %. Pokles cen pokračoval i v sektoru pošt a telekomunikací.

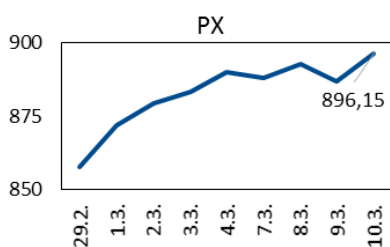
Průměrná míra inflace se v únoru nezměnila a zůstala na 0,4 %.

Podle předběžných propočtů **meziroční změna HICP** (harmonizovaný index spotřebitelských cen) **v ČR v únoru** zůstala na stejné úrovni jako v lednu, tj. **0,5 %, meziměsíčně 0,1 %**. **Eurozóna skončila v únoru** předběžně **v deflaci**, když

meziroční změna HICP je odhadována na -0,2 % (v lednu růst o 0,3 %). Inflaci táhnou dolů ceny ropy, nicméně problémem je také nízká ekonomická aktivita v řadě zemí eurozóny, která nedovolí cenám růst. Meziroční změna **HICP v EU v lednu činila 0,3 %**, tj. o 0,1 p. b. více než v prosinci. Nejvyšší nárůst zaznamenaly ceny v Belgii (o 1,8 %) a v Rakousku (o 1,4 %). Naopak v deseti zemích Unie ceny klesly, z toho nejvíce v Rumunsku (o 1,5 %) a na Kypru (o 1,1 %), na Slovensku se ceny snížily o 0,6 %. V Německu naopak spotřebitelské ceny v lednu vzrostly o 0,4 % (podle dnešních čísel byla inflace v únoru v meziročním srovnání 0,0 %, meziměsíčně došlo k růstu cen o 0,4 %, za kterým stojí sezónní faktory).

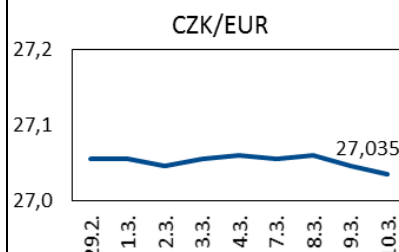
Inflace bude i v následujících měsících limitována nízkými cenami energetických surovin, zejména ropy, a to navzdory ekonomickému růstu doprovázenému zvyšováním zaměstnanosti a zlepšováním reálné finanční situace domácností. K výraznějšímu růstu spotřebitelských cen nepomohla dosud ani slabá koruna, protože domácí spotřebitelské ceny jsou mj. pod tlakem deflace, kterou zažívá eurozóna. Hlavními inflačními impulzy pro letošní rok tak zůstávají vyšší ceny tabákových výrobků, kde se projevuje zvyšování spotřebních daní, některých potravin a služeb.

Vývoj indexu PX

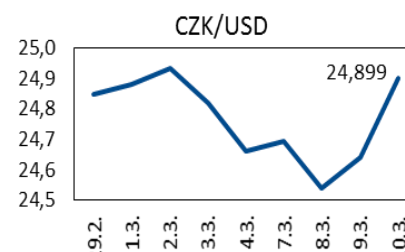


Zdroj: BCPP

Vývoj měnových kurzů

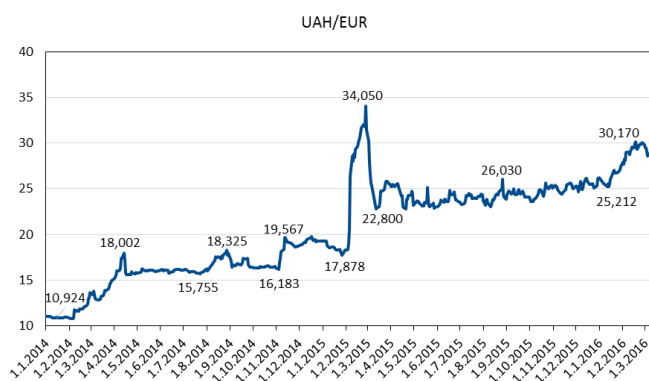


Zdroj: ČNB



Zdroj: ČNB

OKÉNKO SNS:



Zdroj: NBÚ, graf MPO



Zdroj: ECB, graf MPO

UDÁLOSTI V TÝDNU od 14. do 18. března 2016

PONDĚLÍ	ČSÚ: Maloobchod (leden 2016) Eurostat: Průmysl (leden 2016) OECD: HDP G20
ÚTERÝ	ČSÚ: Průmysl (leden 2016) ČSÚ: Stavebnictví (leden 2016)
STŘEDA	ČSÚ: Indexy cen výrobců (únor 2016) ČSÚ: Indexy cen vývozu a dovozu (leden 2016) Eurostat: Stavebnictví (leden 2016)
ČTVRTEK	Eurostat: Zahraniční obchod se zbožím (leden 2016) Eurostat: Inflation (únor 2016)
PÁTEK	

Informační zdroje Týdeníku: ČSÚ, ČNB, E 15, Hospodářské noviny, internet, podniky a podnikové svazy.