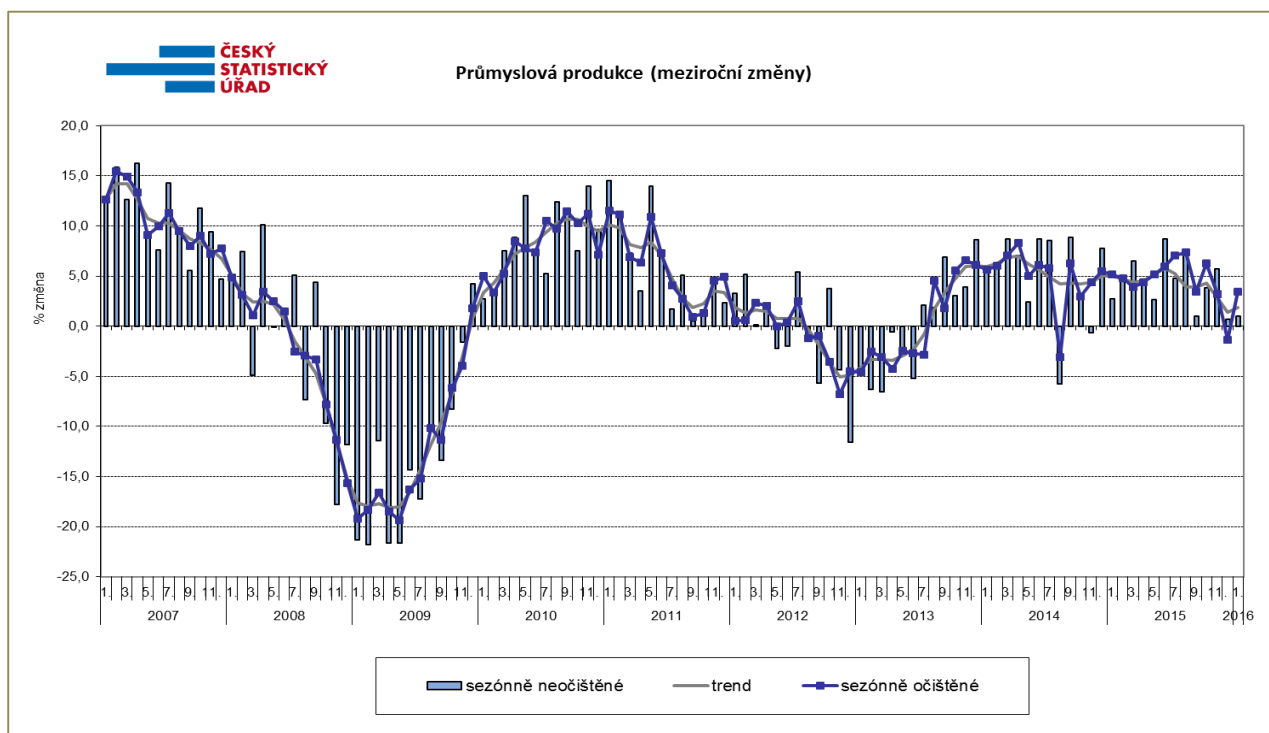


Průmysl v lednu vykázal solidní výsledky

Leden přinesl solidní výsledky průmyslu. Průmyslová produkce mírně zrychlila tempo růstu a meziročně se reálně zvýšila o 1,0 %. Po očištění od vlivu počtu pracovních dní byla vyšší o 3,5 % (v lednu 2016 byla pracovní doba o jeden den kratší). Ve srovnání s předchozím měsícem stoupla o 3,7 % (po vyloučení sezónních vlivů). Zatímco ve zpracovatelském průmyslu se produkce zvýšila o 2,5 %, těžba a dobývání meziročně klesla o 2,1 % a výroba a rozvod elektřiny, plynu, tepla a klimatizovaného vzduchu dokonce o 6,0 %.

Rozhodujícím nositelem růstu zpracovatelského průmyslu byla již tradičně výroba motorových vozidel, která se v lednu meziročně zvýšila o 10,7 %. Z dalších odvětví významnějším tempem rostla produkce v odvětví tisku a rozmnožování nahraných nosičů o 20,5 %, výroba základních farmaceutických výrobků a přípravků o 11,7 %, výroba textilí o 7,8 % a výroba nábytku o 7,6 %.

Hodnota nových průmyslových zakázek se v lednu zvýšila o 2,4 %, z toho ze zahraničí o 4,8 %. Naproti tomu domácí zakázky klesly o 2,3 %. V případě zahraniční poptávky jde především o kladný vliv oživení průmyslové výroby v Německu, se kterou je český průmysl silně provázán.



Zdroj: ČSÚ

Makroekonomická situace v ČR

Základní ukazatele - poslední údaje

HDP (y/y, %)	4.Q 2015	4,0	Stavební výroba (y/y, %)	leden 2016	-10,4
Míra inflace (y/y, %)	únor 2016	0,4	Vývoz zboží ** (y/y, %, z b.c.)	leden 2016	5,7
Míra nezaměstnanosti* (konec období, %)	únor 2016	6,3	Dovoz zboží ** (y/y, %, z b.c.)	leden 2016	-0,5
Průmyslová produkce (y/y, %)	leden 2016	1,0			

* podíl počtu dosažitelných uchazečů o zaměstnání ve věku 15-64 let

** přeshraniční pojetí

Zdroj: ČSÚ, MPSV, březen 2016

Z DOMOVA

Stavebnictví v lednu kleslo

Stavební produkce v lednu meziročně klesla o 10,4 % (po prosincovém růstu o 3,3 %), což je největší pokles od června 2013. Produkce v pozemním stavitelství se snížila meziročně o 13,1 % a inženýrské stavitelství zpomalilo růst na 0,8 %. V lednu bylo vydáno 5 325 stavebních povolení, což je meziročně o 1,0 % více. Orientační hodnota povolených staveb rostla stejně jako v prosinci dvouciferným číslem, a to o 45,5 % na 18,9 mld. Kč. Pokračoval růst počtu zahájených bytů, meziročně o 35,9 %, i dokončených bytů s růstem o 11,8 %.

Zdroj: ČSÚ

Růst tržeb v maloobchodě v lednu zpomalil

Tržby v maloobchodě včetně motorových vozidel stouply v lednu 2016 meziročně o 5,5 %, po 8,7% růstu v prosinci loňského roku. Meziroční růst tržeb za prodej a opravy motorových vozidel v lednu zpomalil na 7,3 % z 14,3 % v prosinci. Tržby za prodej pohonných hmot zvolnily na meziročních 6,1 % z 12,5 % v předcházejícím měsíci (mj. také vlivem nižších cen), za prodej nepotravinářského zboží na 5,3 % z 6,5 % a za prodej potravin na 3,2 % z prosincového 5,5% růstu.

Zdroj: ČSÚ

Výroba nábytku v ČR loni vzrostla na rekordní hodnotu

Nábytkářské firmy loni vyrobily zboží za 43,55 mld. Kč, což je meziročně o 8,9 % více a překonaly tak zatím nejúspěšnější rok 2007. Rostl odbyt na domácím trhu, ale výsledkům hlavně pomohl vývoz, který vzrostl o 14,9 % na 24,63 mld. Kč. Dovoz nábytku se zvýšil o 15,8 % na 15,75 mld. Kč. Hlavním dovozcem je Polsko, tuzemští nábytkáři naopak nejvíce vyvážejí do Německa. Uvedla to Asociace českých nábytkářů.

Zdroj: E15

Škoda měla loni rekordní zisk

Automobilka Škoda Auto loni zvýšila zisk o 6,5 % na rekordních 708 mil. eur. Tržby stouply o 6,2 % na 12,49 mld. eur. Přispěly k tomu zvýšené prodeje vozů (zákazníkům dodala 1,055.500 vozů, meziročně o 1,8 %

více), lepší mix prodávaných modelových verzí a optimalizace nákladů.

Zdroj: finance.cz

Společnost ZVU Strojírny získala zakázku v Gruzii

Společnost ZVU Strojírny uzavřela smlouvu na dodávku kompletní technologie pro nový pivovar v gruzínské oblasti Tsilkani nedaleko hlavního města Tbilisi. Jedná se již o třetí projekt podobného charakteru v této zemi. Hodnota zakázky přesahuje 10 mil. eur.

Zdroj: E15

Jablotron loni zvýšil obrat

Skupina Jablotron, která vyrábí zabezpečovací zařízení, v roce 2015 dosáhla obratu kolem 2,5 mld. Kč, což znamená zhruba 10% nárůst oproti roku 2014. Je daný rozšířením portfolia výrobků, které uvádí firma na trh. Letos Jablotron koupil 45% podíl ve vývojářské společnosti eMan, která patří mezi přední české dodavatele mobilních řešení pro firmy.

Zdroj: E15

Tržby Pegasu Nonwovens loni mírně klesly

Pegas Nonwovens loni utržil 229,2 mil. eur, což je meziročně o 0,6 % méně. Provozní zisk EBITDA dosáhl výše 44,3 mil. eur, o 6,1 % meziročně méně. Čistý zisk za loňský rok klesl meziročně o 7,8 % na 25 mil. eur. Negativně na výsledky působilo prudké posílení dolaru. Kontrakty dohodnuté se zákazníky na letošní rok předpovídají opětovně plné využití výrobní kapacity a hospodaření společnosti na úrovni odpovídající předchozím dvěma rokům.

Zdroj: HN

Ravak expanduje do Afriky

Příbramská společnost Ravak v loňském roce utržila 1,9 mld. Kč. Firma zahájila tažení na africkém kontinentu a jihovýchodní Asii. Letos si připomíná čtvrtstoletí od svého založení.

Zdroj: E15

Strojírenská firma ZKL propustí v Hanušovicích 400 lidí

Strojírenský koncern ZKL propustí 400 lidí ze své továrny v severomoravských Hanušovicích. S firmou ukončila

spolupráci automobilka Volkswagen, které hanušovický závod posílal 80 % své produkce. Koncern ZKL má sídlo Brně, kde má i hlavní výrobní závod. Kromě Hanušovic má další továrnu v Klášterci nad Ohří a Chomutovsku.

Zdroj: Finanční noviny

ZE ZAHRANIČÍ

Průmyslová výroba v EU v lednu zrychlila meziroční růst

V Evropské unii v lednu 2016 průmyslová produkce zrychlila meziroční růst na 2,5 % z 0,2 % v prosinci loňského roku. Ze zemí EU, za které jsou data k dispozici, se nejvíce zvýšila průmyslová výroba v Irsku (+42,7 %), Litvě (+10,5 %) a Chorvatsku (+9,3 %). Německo, náš hlavní obchodní partner, zaznamenal růst o 2,0 % oproti poklesu v prosinci o 1,2 %. V meziměsíčním srovnání průmysl v celé EU v lednu vzrostl o 1,7 % po prosincovém poklesu o 0,6 %, v Německu o 2,9 % (proti -0,2 % v prosinci 2015).

Zdroj: Eurostat

Stavebnictví v EU v lednu zvýšilo růst

Stavební produkce v Evropské unii v lednu letošního roku zrychlila meziroční růst na 4,4 % z 1,7 % v prosinci 2015. Zatímco se loni na růstu podílelo hlavně inženýrské stavitelství, v lednu kleslo meziročně o 0,8 %. Naopak pozemní stavitelství v lednu zrychlilo meziroční růst na 5,3 % z 1,3 % v předchozím měsíci. Ze zemí EU, za které jsou data k dispozici, nejvyšší meziroční růst zaznamenalo Španělsko (+20,3 %), dále Švédsko (+18,0 %) a Slovensko (+16,4 %). Naopak největší pokles byl ve Slovinsku (-23,4 %), dále v Maďarsku (-20,2 %) a v Bulharsku (-10,7 %).

Zdroj: Eurostat

Eurozóna se po pěti měsících vrátila do deflace

Eurozóna se v únoru tohoto roku poprvé od loňského září dostala zpátky do deflace. Spotřebitelské ceny se meziročně snížily o 0,2 % (po lednovém nárůstu o 0,3 %). Potvrdily to konečné údaje, které zveřejnil statistický úřad Eurostat. V celé Evropské unii se ceny snížily rovněž

o 0,2 %. Dolů je tlačí především levnější energie.

Zdroj: HN

Růst HDP v zemích G20 ve 4. kvartále zmírnil tempo

HDP v zemích G20 ve 4. čtvrtletí 2015, podle údajů zveřejněných OECD, zpomalil růst v mezičtvrtletním srovnání na 0,7 % z 0,8 % naměřených v předchozích čtyřech kvartálech. V meziročním srovnání rovněž lehce zpomalil na 3,0 % z

3,1 % ve 3. čtvrtletí 2015. Ze zemí G20 ve 4. čtvrtletí zaznamenala nejrychlejší meziroční růst HDP Indie (+7,5 %), následovaná Čínou (+6,8 %). Za celý rok 2015 HDP v G20 vzrostl o 3,2 % oproti 3,3 % vykázaným v roce 2014.

Zdroj: OECD

Britský schodek obchodu s EU vytvořil rekord

Schodek britského zahraničního obchodu se zbožím se v lednu proti předchozímu

měsíci snížil o 1,5 % na 10,29 mld. liber. Se zeměmi Evropské unie se však deficit zahraničního obchodu prohloubil o 8,9 % na 8,1 mld. liber, což je nejvyšší schodek od roku 1998, kdy se tato data začala sledovat. Způsobil to především vyšší dovoz. EU zůstává největším obchodním partnerem Británie a na celkovém vývozu má podíl téměř 50 %.

Zdroj: HN

Pokles cen průmyslových a zemědělských výrobců pokračoval i v únoru

Ceny průmyslových výrobců, které se již devátý měsíc v řadě drží v minusu, **zmírnily v únoru 2016 svůj meziměsíční pokles na 0,6 %** (z 1,6 % v lednu). Stejně jako v předchozích měsících byly pod vlivem nízkých cen komodit na světových trzích, zejména ropy, jejíž cena se i v únoru držela velmi nízko. Snížily se ceny v téměř celém zpracovatelském průmyslu, významně pak opět ceny koksu a rafinovaných ropných produktů, klesly i ceny kovů a kovodělných výrobků o 1,3 % a chemických látek o 2,5 %. Stranou tentokrát nezůstaly ani ceny potravinářských výrobků, nápojů a tabáku, které ztratily 0,2 %. Z ostatních průmyslových uskupení byly nižší ceny těžby a dobývání o 0,2 %, elektřiny, plynu a páry o 0,1 %.

Efekt levnější ropy stál za poklesem cen průmyslových výrobců také v meziročním srovnání. Jejich propad o 4 % (z 3,4 % v lednu) táhly dolů ceny koksu a rafinovaných ropných produktů a ceny obecných kovů a kovodělných výrobků, které ztratily 5,8 %. Pod úrovní předchozího roku zůstaly rovněž ceny dopravních prostředků o 2,8 % (z toho ceny dílů a příslušenství pro motorová vozidla se snížily o 4,2 %, naopak ceny motorových vozidel vzrostly o 3 %) a potravinářských výrobků, nápojů a tabáku o 1,5 %. Ceny těžby a dobývání ubraly 6,1 %, nižší byly i ceny elektřiny o 6,2 %. Stále nad úrovní předchozího roku se pohybují ceny vody, její úpravy a rozvodu, které v únoru přidaly 0,5 %.

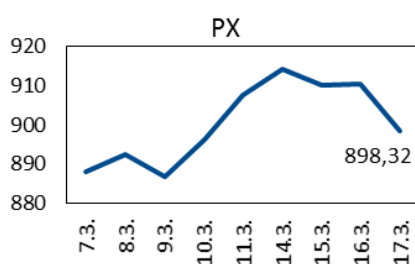
Ceny průmyslových výrobců v tuzemsku klesaly rychleji než v Evropské unii, kde se v lednu snížily meziročně o 2,9 % (z 3,2 % v prosinci). Ceny v průmyslu byly nižší ve všech zemích EU kromě Estonska, kde se nezměnily. Nejvíce se snížily v Nizozemsku o 6,8 %, na Kypru o 6,6 % a v Řecku o 6,3 %. Na Slovensku ceny klesly o 5,3 %, v ČR o 3,4 %, v Rakousku o 2,8 % a v Německu o 2,3 %. **Proti předchozímu měsíci ceny průmyslových výrobců ubraly 1 %** (v prosinci 0,8 %).

Pokles cen pokračoval druhý měsíc i **v zemědělství, kde se ceny snížily meziměsíčně o 1,1 %**. Nižší byly ceny vajec o 4,8 %, prasat o 2,6 %, mléka o 2,3 % a olejnin o 1,6 %. Nahoru opět šly ceny brambor, růstem o 5,1 %, dále zeleniny o 4,8 % a drůbeže o 1,3 %.

Ceny zemědělských výrobců v meziročním srovnání se vrátily v lednu rovněž do minusu (o 1,2 %) a v únoru svůj pokles ještě prohloubily na 2,9 %. Markantní rozdíl v dynamice cen rostlinné a živočišné výroby pokračoval. Výrazný pokles cen v živočišné výrobě o 8,9 % (nižší byly ceny mléka o 14,9 %, vajec o 7,5 % a prasat o 6,6 %) nestačil kompenzovat rostoucí ceny v rostlinné výrobě, které se zvýšily o 3,4 % (zdrazila zelenina o 78,9 %, brambory o 57,7 %, ovoce o 8,7 % a olejnin o 4 %).

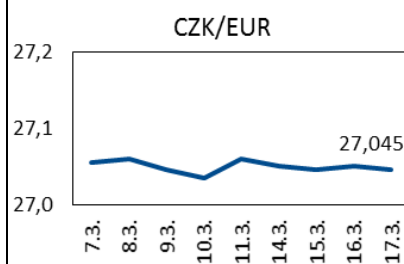
Zatímco **ceny stavebních prací pokračovaly v růstu, meziměsíčně o 0,1 %, ceny vstupů do stavebnictví klesly o 0,4 %**. **V meziročním pohledu byl jejich vývoj obdobný. Ceny stavebních prací se zvýšily o 1,3 %** (stejně jako v lednu), v reakci na ekonomický růst, tažený jak investicemi, tak i poptávkou domácností a vlády. **Ceny stavebních materiálů naopak klesly o 1,4 %**, zejména z důvodu nízkých cen komodit.

Vývoj indexu PX

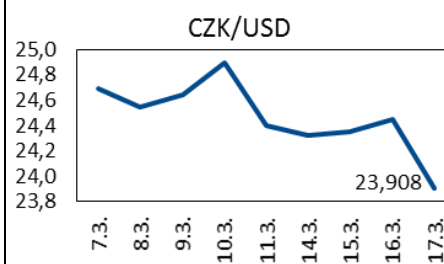


Zdroj: BCPP

Vývoj měnových kurzů

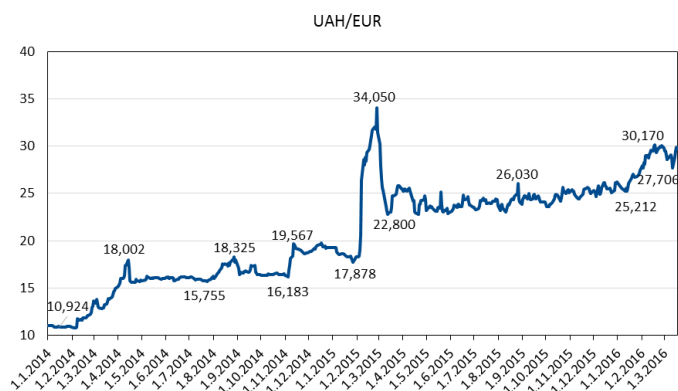


Zdroj: ČNB



Zdroj: ČNB

OKÉNKO SNS:



Zdroj: NBÚ, graf MPO



Zdroj: ECB, graf MPO

UDÁLOSTI V TÝDNU od 21. do 25. března 2016

PONDĚLÍ	
ÚTERÝ	ČNB: Investiční pozice ČR vůči zahraničí a zahraniční zadluženost (k 31.12.2015) ZEW: Indikátor ekonomického sentimentu Ifo: Indikátor ekonomického klimatu
STŘEDA	
ČTVRTEK	ČSÚ: Konjunkturální průzkum
PÁTEK	ČR: Velký pátek

Informační zdroje Týdeníku: ČSÚ, ČNB, E 15, Hospodářské noviny, internet, podniky a podnikové svazy.