

Bilance obchodu se zbožím za únor byla vyšší než před rokem

Druhý měsíc letošního roku se vyznačoval dalším růstem zahraničního obchodu se zbožím. Efekt oslabení české koruny zatím nevyrchal a stále působí pozitivně na český export. V kombinaci s nízkými cenami dovážených surovin, které stlačují jejich dovozní ceny a tím tlumí dynamiku růstu importů, tak zajistil příznivé výsledky spočívající v rychlejším růstu vývozu než dovozu, a tím i v dalším růstu obchodní bilance, jejíž přebytek je ještě vyšší než před rokem. A to v situaci, kdy stranu importů zatěžuje vysoká spotřeba domácností a solidní průmyslová aktivita, které generují poptávku po dovozech.

Podle údajů přeshraniční statistiky vzrostl (v b. c.) meziročně vývoz o 7,3 % na 331,5 mld. Kč, dovoz rostl nižším tempem, o 6,6 % na 289,3 mld. Kč. Obchodní bilance skončila přebytkem 42,2 mld. Kč, což je proti únoru 2015 o 4,6 mld. Kč více. Z teritoriálního pohledu se v únoru zvýšil nejvíce vývoz do Francie (o 13,7 %), do Spojeného království (o 10,4 %), na Slovensko (o 8,6 %), do Německa (o 7,2 %) a do Rakouska (o 5,7 %). Do EU jako celku vzrostl vývoz meziročně o 8,6 %, do eurozóny o 9,3 %. Z mimoevropských zemí klesl vývoz do Číny (o 7,1 %), vývoz do Ruské federace zpomalil dlouhotrvající hluboký pokles meziročně na 10,0 %. Dovoz z Ruska pokračoval v propadu, tentokrát o 27,1 %. Za leden až únor dosáhl celkový přebytek obchodní bilance v pojetí přeshraniční statistiky 97,1 mld. Kč, což je o 26,8 mld. Kč více než loni, protože vývoz byl letos celkově vyšší o 7,0 %, kdežto dovoz rostl nižším tempem (o 3,0 %).

Bilance zahraničního obchodu v národním pojetí (v b. c.) v únoru skončila přebytkem 22,0 mld. Kč, meziročně o více než čtvrtinu vyšším (o 4,5 mld. Kč). Vývoz se meziročně zvýšil o 5,0 % na 284,0 mld. Kč a dovoz o 3,5 % na 262,0 mld. Kč. Bilance zahraničního obchodu se státy EU vykázala přebytek 54,5 mld. Kč, meziročně o 2,0 mld. Kč vyšší. Schodek obchodu se státy mimo EU se zmenšil o 2,8 mld. Kč na 30,6 mld. Kč. Pozitivní vliv na celkovou bilanci měl zejména růst přebytku bilance obchodu se stroji a dopravními prostředky o 6,3 mld. Kč a pokles schodku bilance minerálních paliv meziročně o 3,2 mld. Kč, ale i nápojů a tabáku o 0,8 mld. Kč. Přebytek obchodu s průmyslovým spotřebním zbožím klesl o 0,8 mld. Kč a přechodem z aktiva do pasiva se zhoršilo saldo obchodu s polotovary a materiály o 0,4 mld. Kč. Nepříznivě se v celkové bilanci projevilo prohloubení deficitu obchodu s chemickými výrobky o 3,8 mld. Kč, potravinami a živými zvířaty o 0,9 mld. Kč a surovinami o 0,1 mld. Kč. Za leden až únor byl vývoz meziročně vyšší o 3,5 % a dovoz o 1,6 %, celkový přebytek obchodní bilance v národním pojetí činil 47,1 mld. Kč, což je o 10,9 mld. Kč více než loni.

Makroekonomická situace v ČR

Základní ukazatele - poslední údaje

HDP (y/y, %)	4.Q 2015	4,0	Stavební výroba (y/y, %)	únor 2016	-2,3
Míra inflace (y/y, %)	únor 2016	0,4	Vývoz zboží ** (y/y, %, z b.c.)	únor 2016	7,3
Míra nezaměstnanosti* (konec období, %)	březen 2016	6,1	Dovoz zboží ** (y/y, %, z b.c.)	únor 2016	6,6
Průmyslová produkce (y/y, %)	únor 2016	5,6			

* podíl počtu dosažitelných uchazečů o zaměstnání ve věku 15-64 let

Zdroj: ČSÚ, MPSV, duben 2016

** přeshraniční pojetí

Z DOMOVA

Pokles stavební produkce pokračoval

Stavební produkce v únoru 2016 pokračovala v poklesu, když se meziročně snížila o 2,3 %, po -10,6 % v lednu. Produkce v pozemním stavitelství klesla, stejně jako v lednu, a to o 3,8 %, zatímco inženýrské stavitelství vykazovalo lepší výsledky a stoupl v únoru o 3,0 %. Počet vydaných stavebních povolení pokračoval v růstu, v únoru meziročně o 1,8 %. Stoupla také orientační hodnota povolených staveb, a to o 16,2 %. V bytové výstavbě se snížil počet zahájených bytů, meziročně o 3,4 %, i počet dokončených bytů o 8,6 %.

Zdroj: ČSÚ

Delší únor přispěl k meziročnímu růstu tržeb

V maloobchodě tržby, včetně motorových vozidel, v únoru 2016 zrychlily tempo meziročního růstu na 10,5 % z 5,4 % v lednu. Maloobchod bez aut se zvedl o 8,5 %, po očištění o kalendářní vlivy o 4,0 %. K meziročnímu růstu tržeb přispěl delší únor, kdy byl o jeden pracovní i kalendářní den více než v únoru 2015. Meziroční růst zaznamenaly všechny segmenty maloobchodu. Tržby za prodej nepotravinářského zboží vzrostly bez očištění meziročně o 9,6 %, za prodej pohonných hmot o 8,0 % a potravin o 7,3 %. Tržby za prodej a opravy motorových vozidel stouply o 14,6 %. Nejvyššího růstu dosáhly nákupy zboží přes internet nebo prostřednictvím zásilkové služby (o 19,7 %).

Zdroj: ČSÚ

V březnu pokračoval pokles nezaměstnanosti

V březnu letošního roku se snížil podíl nezaměstnaných osob na 6,1 %, což je meziměsíčně o 0,2 p.b. méně a meziročně o 1,1 p.b. méně. Úřad práce evidoval ke konci měsíce 443 109 uchazečů o zaměstnání a oproti březnu loňského roku se jejich počet snížil o 82,2 tisíc. Počet volných pracovních míst se meziročně zvýšil o téměř 41 300 na 117 335, což je nejvyšší březnová hodnota od roku 2008.

Zdroj: MPSV

Vývoz roste také díky intervencím ČNB

Podle Asociace exportérů se díky intervencím České národní banky za poslední dva roky zvýšil tuzemský export o 400 až 450 mld. Kč, když loni dosáhl 3,89 bilionu Kč a letos by se mohl vyšplhat na více než 4 biliony Kč. Průmysl však teď naráží na nedostatek pracovních sil.

Zdroj: HN

ČR je pro německé investory opět nejatraktivnější zemí v regionu

ČR je pro zahraniční investory, zejména ty německé, po čtyřech letech opět nejatraktivnější zemí mezi 16 zeměmi střední a východní Evropy. Vyplývá to z průzkumu Česko-německé obchodní a průmyslové komory. Jako zdaleka největší problém uvádějí investoři nedostupnost kvalifikované pracovní síly v ČR.

Zdroj: České noviny

Loni zahájilo podnikání nejméně podnikatelů za posledních 10 let

V roce 2015 zahájilo podnikání 54 440 fyzických osob podnikatelů, což je nejméně za posledních deset let. Celkem 50 870 jich ukončilo živnost. Důvodem nižšího počtu nových podnikatelů je především pokles míry nezaměstnanosti a snadnější nalezení nové práce. Svoji roli však může hrát i přístup státu k drobným podnikatelům, zejména hrozba vyššího zdanění a nižších daňových úlev. Vyplývá to z analýzy společnosti CRIF na základě dat portálu www.informaceofirmach.cz.

Zdroj: České noviny

Tatra loni zvýšila zisk

Kopřivnická automobilka Tatra loni dosáhla čistého zisku 390 mil. Kč, což je o třetinu více než rok předtím. Tržby činily 3,7 mld. Kč a meziročně byly zhruba beze změny. Kč. Loni vyrobila 858 vozidel, což bylo o 37 aut více než v roce 2014. Letos firma plánuje tržby ve výši 4,5 mld. Kč.

Zdroj: České noviny

Škoda Electric získala zakázku v Číně

Plzeňská Škoda Electric uspěla ve výběrovém řízení na kompletní elektrické výzbroje pro tramvaje v čínském městě Su-čou. Jde o kontrakt na osmnáct procentně nízkopodlažních pětičlankových tramvajů, jejichž koncovým

výrobce je čínská firma CRRC Nanjing Puzhen. Těmito dodávkami podnik navázal na předchozí dodávky elektrických výzbrojí pro metro v tomto městě.

Zdroj: České noviny

Prodeje aut v ČR rostou

Prodej nových osobních aut za 1. čtvrtletí 2016 stoupl meziročně o téměř 12 % na rekordních 59 598 vozů. První Škoda zvýšila odbyt o 21 % na 20 444 aut. Na druhém místě skončila značka Volkswagen s meziročním poklesem prodeje o 15 % na 5506 aut. Třetí Hyundai zaznamenal meziroční pokles o 7 % na 4277 vozů. Na dalších místech skončily značky Ford, Dacia a Kia. Registrace jsou taženy zejména poptávkou firem. Vyplývá to ze statistiky registrací vozů, zveřejněné Svazem dovozců automobilů.

Zdroj: Finanční noviny

ZE ZAHRANIČÍ

Nezaměstnanost v EU se v únoru oproti lednu nezměnila

Nezaměstnanost v Evropské unii se v únoru 2016 oproti lednu nezměnila a zůstala na 8,9 %. Oproti únoru roku 2014 se snížila o 0,9 p. b. Nejnižší míra nezaměstnanosti se držela v Německu (4,3 %), dále v ČR (4,5 %). Nejvyšší dosahovala v Řecku (24,0 % v prosinci 2015) a ve Španělsku (20,4 %). V eurozóně se v únoru nezaměstnanost snížila meziměsíčně o 0,1 p. b. na 10,3 %.

Zdroj: Eurostat

Evropský maloobchod v únoru pokračoval v růstu

V EU maloobchodní tržby v únoru letošního roku zaznamenaly stejný meziroční růst jako v lednu, a to o 3,0 %. Nejrychleji rostly tržby za potraviny, nápoje a tabák, a to meziročně o 3,2 %. Tržby za nepotravinářské zboží stouply o 2,8 %. Tržby za pohonné hmoty se nezměnily.

Zdroj: Eurostat

WTO snížila letošní odhad růstu mezinárodního obchodu

Světová obchodní organizace (WTO) snížila svou prognózu letošního růstu objemu mezinárodního obchodu na 2,8 % z předchozích 3,9 %. Obchod by tak letos

měl růst stejným tempem jako loni a pátým rokem za sebou by rostl o méně než 3 %. V příštím roce čeká zvýšení obchodu o 3,6 %. WTO rovněž varovala před riziky, která by mohla způsobit další revizi směrem dolů, kam patří nebezpečí možného výraznějšího zpomalení růstu čínské ekonomiky, zhoršení nestability na finančních trzích či ohrožení zemí s vysokým zahraničním dluhem prudkými pohyby směnných kurzů.

Zdroj: České noviny

V Německu průmyslové objednávky v únoru klesly

V Německu průmyslové objednávky v únoru 2016, po očištění od sezónních vlivů, meziměsíčně klesly o 1,2 %, zatímco v lednu se zvýšily o 0,5 %. Úbytek registrovaly zahraniční objednávky, které se meziměsíčně snížily o 2,7 %, a to ze zemí eurozóny (-3,7 %) i zemí mimo

eurozónu (-2,1 %). Domácí objednávky naopak stouply o 0,9 %. V meziročním srovnání se objednávky zvýšily o 0,5 %.

Zdroj: Destatis

Průmyslová výroba se v Německu v únoru snížila

Průmyslová výroba v Německu v únoru klesla oproti předešlému měsíci, po sezónním očištění, o 0,5 %. Pokles nastal nejvíce u produkce v energetickém sektoru a dále ve výrobě spotřebního a kapitálového zboží. Naopak stoupla ve stavebnictví. V lednu se průmyslová produkce, podle revidovaných údajů, zvýšila meziměsíčně o 2,3 %.

Zdroj: Destatis

V Polsku byla březnová nezaměstnanost nejnižší za 25 let

Míra nezaměstnanosti v Polsku v březnu klesla na rovných 10 % z únorových

10,3 %. Dostala se tak na nejnižší březnovou úroveň za čtvrt století. Vyplývá to z odhadu polského ministerstva práce. Zároveň se zvýšil počet nabídek zaměstnání zaslaných úřadům práce meziměsíčně o 6,5 %.

Zdroj: České noviny

Průmyslové objednávky v USA se v únoru propadly

Únor přinesl pokles objednávek pro americký průmysl o 1,7 %. Objednávky se snížily ve strojírenství, výrobě kovových produktů, výrobě počítačů a elektrického vybavení dopravních prostředků. Objednávky se naopak zvýšily u dopravních prostředků a u výroby nábytku.

Zdroj: Patria

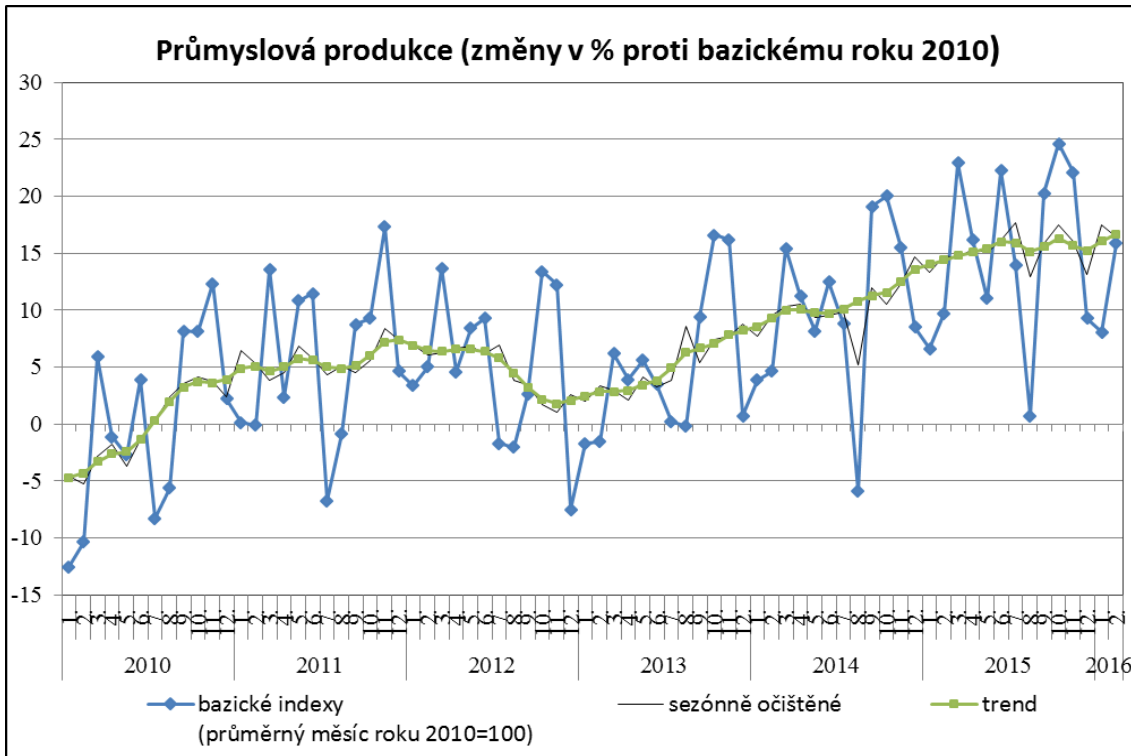
Průmysl v únoru pokračoval v meziročním růstu

Průmyslová produkce se v únoru meziročně reálně zvýšila o 5,6 %, po očištění od počtu pracovních dní byla vyšší o 1,4 % (v únoru 2016 byla pracovní doba o jeden pracovní den delší). Meziměsíčně se produkce snížila o 0,9 % (po vyloučení sezónních vlivů). Únorové výsledky průmyslu byly ovlivněny odstávkami v JE Dukovany (náběh 1. bloku a plánovaná odstávka 4. bloku) a omezením produkce Unipetrolu po požáru na etylenové jednotce v srpnu 2015.

Produkce se v únoru zvýšila v těžbě a dobývání o 8,8 % a ve zpracovatelském průmyslu o 7,6 %. Ve výrobě a rozvodu elektřiny, plynu, tepla a klimatizovaného vzduchu odstávka jaderných bloků v Dukovanech způsobila pokles výroby odvětví o 6,6 %.

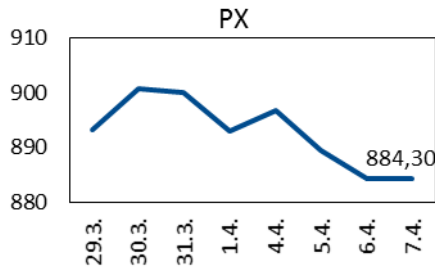
Hlavním nositelem růstu zpracovatelského průmyslu byla již tradičně výroba motorových vozidel, která se v únoru zvýšila o 18,8 %. Z dalších odvětví rostla vysokým tempem produkce v odvětví tisku a rozmnožování nahraných nosičů o 20,8 %, ve zpracování dřeva, výrobě dřevěných, korkových, proutěných a slaměných výrobků o 13,0 %, v ostatním zpracovatelském průmyslu o 10,3 %, ve výrobě kovových konstrukcí a kovodělných výrobků o 9,9 %.

V členění podle hlavních průmyslových seskupení se meziročně zvýšila výroba pro investice o 11,0 %, výroba pro dlouhodobou spotřebu o 8,5 %, výroba pro mezispotřebu o 5,1 % a výroba pro krátkodobou spotřebu o 4,8 %. V poklesu pokračovala výroba energií o 4,3 % (od září 2015).



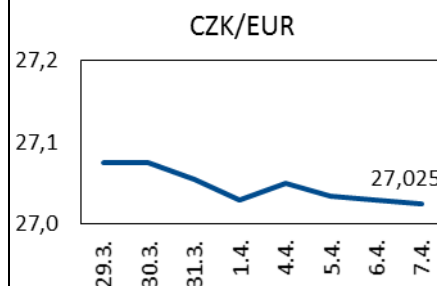
Zdroj: ČSÚ

Vývoj indexu PX

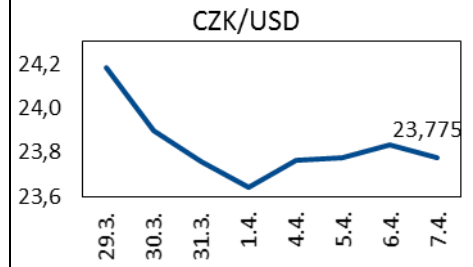


Zdroj: BCPP

Vývoj měnových kurzů



Zdroj: ČNB



Zdroj: ČNB

OKÉNKO SNS:

Světová banka zhoršuje ruské vyhlídky

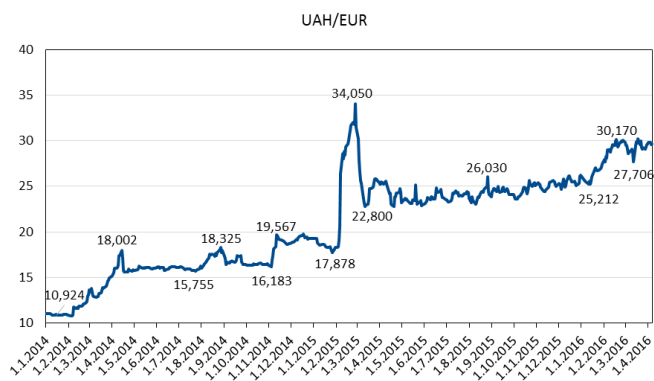
Světová banka (SB) zhoršila výhled vývoje ruské ekonomiky na letošní a příští rok kvůli slabším globálním cenám ropy. SB ve svém předchozím výhledu počítala s průměrnou cenou ropy v letošním roce 49 dolarů za barel, v nové prognóze počítá s průměrnou cenou 37 dolarů za barel. Ruský HDP v letošním roce by měl klesnout o 1,9 %, v předchozím odhadu počítala SB s poklesem o 0,7 %. Výhled na rok 2017 zhoršila o 0,2 p. b. na růst HDP o 1,1 %. V loňském roce podle ruského statistického úřadu HDP klesl o 3,7 %. Mezinárodní měnový fond v lednu předpověděl, že ruská ekonomika letos klesne o téměř 3 %.

Zdroj: E15

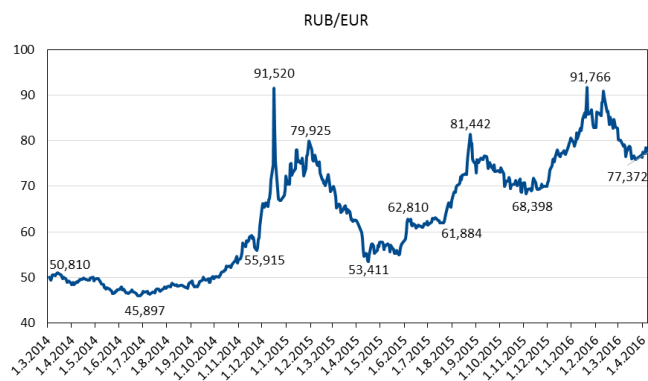
Inflace v Rusku nejnížší za téměř dva roky

V Rusku spotřebitelské ceny vzrostly v březnu meziročně o 7,3 %, po 8,1% růstu v předchozím měsíci. Byla to nejnížší hodnota od dubna 2014. V březnu loňského roku míra inflace převyšovala 16 %.

Zdroj: www.tradingeconomics.com



Zdroj: NBÚ, graf MPO



Zdroj: ECB, graf MPO

UDÁLOSTI V TÝDNU od 11. do 15. dubna 2016

PONDĚLÍ	ČSÚ: Indexy spotřebitelských cen – inflace (březen 2016)
ÚTERÝ	
STŘEDA	Eurostat: Průmysl (únor 2016)
ČTVRTEK	Eurostat: Inflace (březen 2016)
PÁTEK	Eurostat: Zahraniční obchod (únor 2016)

Informační zdroje Týdeníku: ČSÚ, ČNB, E 15, Hospodářské noviny, internet, podniky a podnikové svazy.