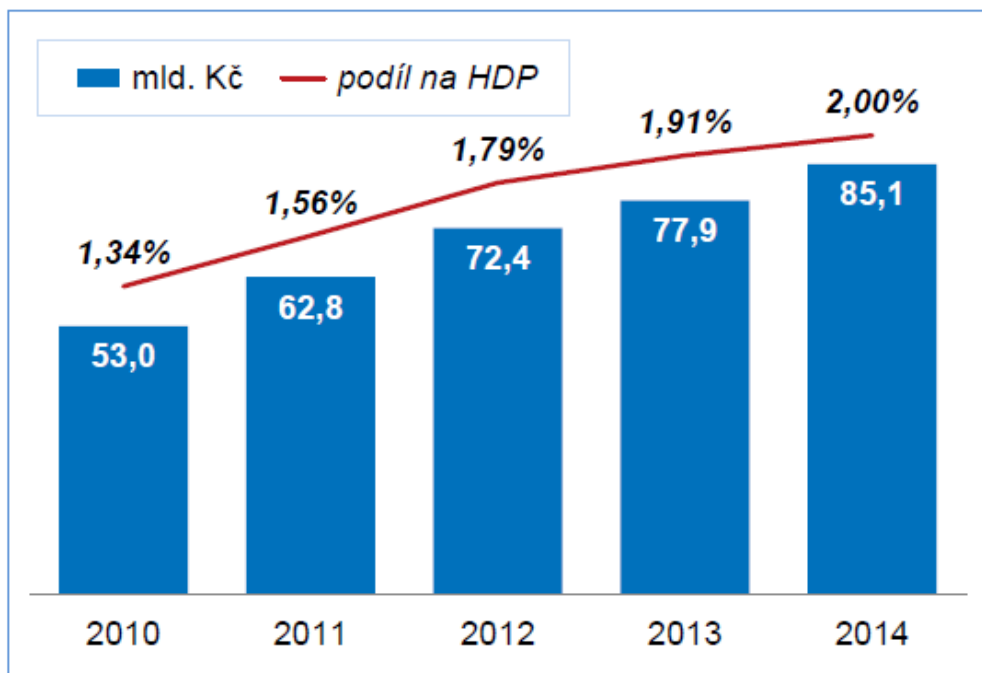


## Výdaje na výzkum a vývoj rostou

V roce 2014 dosáhly celkové výdaje na výzkum a vývoj (VaV) v ČR 85,1 mld. Kč. Meziročně vzrostly o téměř desetinu (7,3 mld. Kč). Za posledních pět let se zvýšily o dvě třetiny (o 34,2 mld. Kč) a v souhrnu se za VaV utratilo 350 mld. Kč. Výdaje rostou výrazně rychleji než počty zaměstnanců VaV. V poměru k HDP výdaje na VaV v roce 2014 dosáhly 2 %.



Zdroj: ČSÚ

V ČR je VaV dlouhodobě financovaný přibližně napůl z veřejných a ze soukromých zdrojů. Podíl státu klesl ze 48 % v roce 2009 na 33 % v roce 2014, a to přesto, že absolutně výdaje státu na VaV vzrostly. Narostl však podíl veřejných výdajů z EU na 16 % ze 4 % v roce 2010. Nejvyšší podíl v roce 2014 zaujímaly soukromé podniky s 46 % z celkových výdajů na VaV a jejich podíl se za pět let zhruba nezměnil.

V rámci soukromých podniků rostly rychleji výdaje na VaV ve firmách pod zahraniční kontrolou, od roku 2010 o 80 % (celkem o 11,8 mld. Kč). Výdaje soukromých domácích podniků se zvýšily o 5,1 mld. Kč. Na pracovištích Akademie věd ČR výdaje od roku 2010 rostly zhruba o 1 mld. Kč ročně.

Intenzita výdajů na VaV v ČR převyšuje průměr v EU, kde v roce 2014 dosáhl 1,94 % HDP. Před pěti lety byl však tento poměr v ČR výrazně pod průměrem EU. Nejvyšší intenzita výdajů byla v roce 2014 v Koreji a dále v Izraeli, kde poměr k HDP přesahuje 4 %. Přes 3 % HDP ještě vydává Japonsko, v EU to jsou Finsko, Švédsko a Dánsko.

## Makroekonomická situace v ČR

### Základní ukazatele - poslední údaje

HDP (y/y, %)	4.Q 2015	4,0	Stavební výroba (y/y, %)	únor 2016	-2,3
Míra inflace (y/y, %)	březen 2016	0,4	Vývoz zboží ** (y/y, %, z b.c.)	únor 2016	7,3
Míra nezaměstnanosti* (konec období, %)	březen 2016	6,1	Dovoz zboží ** (y/y, %, z b.c.)	únor 2016	6,6
Průmyslová produkce (y/y, %)	únor 2016	5,6			

\* podíl počtu dosažitelných uchazečů o zaměstnání ve věku 15-64 let

\*\* přeshraniční pojetí

Zdroj: ČSÚ, MPSV, duben 2016

## Z DOMOVA

### Investice do výzkumu rostou

Podle žebříčku Erste Inovačního barometru, který srovnává země EU pomocí devíti kritérií a z nich odvozuje takzvaný inovační potenciál, se ČR za posledních pět let posunula o tři příčky výše na letošní 16. místo. V tuzemsku chybí především investice do start-upů a do vzdělávání.

Zdroj: HN

### Ocelářská skupina Z-group se loni vrátila k zisku

Skupina Z-group zvýšila loni tržby meziročně o 9 % na 2,5 mld. Kč. Po předloňské ztrátě se dostala opět do zisku, který za minulý rok dosáhl téměř 40 mil. Kč. Oceli vyrobila oproti roku 2014 o 19 % více. Ztrátu způsobila především rozsáhlá havárie v chomutovských válcovnách v roce 2014 a další komplikace způsobil dramatický pokles spotřeby trubek pro ropný průmysl kvůli nízké ceně ropy.

Zdroj: České noviny

### Metrostav posiluje pozice v cizině

Stavební firma Metrostav loni vykazala čistý zisk 451,6 mil. Kč, což je meziročně o 0,3 % méně. Tržby jí poklesly o 0,6 % na 19,21 mld. Kč. Na ČR připadá zhruba 60 % všech stavebních prací firmy, 40 % na zahraničí. Skupina v cizině zakládá nové dceřiné společnosti, aby dosáhla na velké zakázky, například v Polsku nebo v Turecku. Stále více zakázek firma získává ve Skandinávii. Nedávno získala zakázku na výstavbu téměř tříkilometrového úseku metra ve finských Helsinkách za 0,5 mld. Kč.

Zdroj: České noviny, HN

### Výroba osobních aut v 1. čtvrtletí vzrostla

Tuzemská výroba osobních aut (podle Sdružení automobilového průmyslu) v 1. čtvrtletí 2016 meziročně vzrostla o 2,1 % na 349 766 vozů. Produkce stoupla v Hyundai o 12,6 % a v TPCA o 6,8 %, naopak ve Škodě Auto klesla o 3,4 %. Škoda Auto měla podíl na celkové produkci 55,8 %, Hyundai 26 % a TPCA 18,2 %.

Zdroj: Finanční noviny

### Unipetrol se propadl do ztráty

Petrochemický holding Unipetrol v letošním 1. čtvrtletí vykázal ztrátu 25 mil. Kč po téměř dvoumiliardovém čistém zisku před rokem. Tržby se snížily o 26 % na zhruba 17,7 mld. Kč. Výsledky byly výrazně ovlivněny omezenou výrobou v důsledku mimořádné události na etylénové jednotce ze dne 13. srpna 2015 a také pravidelnou odstávkou chemického areálu u Litvínova probíhající od března.

Zdroj: HN

### Firma Czechoslovak Group koupila Avii

Automobilku Avia koupila od indické firmy Ashok Leyland zbrojařská skupina Czechoslovak Group. Ročně chce vyrobit 200 až 300 nákladních vozů, první z nich už příští týden.

Zdroj: E15

### EPH s PPF převzalo německý Vattenfall

Konsorcium tvořené společností Energetický a průmyslový holding, a.s. (EPH) a jeho finančním partnerem PPF Investments podepsalo smlouvu o akvizici německých hnědouhelných dolů a elektráren společnosti Vattenfall. Holdingu už patří německý hnědouhelný těžář Mibrag a černouhelný důl Silesia v Polsku.

Zdroj: E15

## ZE ZAHRANIČÍ

### Stavebnictví v EU zvolnilo

Stavební výroba v Evropské unii v únoru letošního roku, po očištění o vlivy kalendářních dní, zvolnila tempo meziročního růstu na 2,3 % ze 3,7 % v lednu. Stejně jako předcházející měsíc táhlo stavebnictví pozemní stavitelství s růstem o 2,9 %, zatímco inženýrské stavitelství v únoru kleslo o 1,4 %.

Zdroj: Eurostat

### Polský průmysl v březnu zpomalil

V Polsku průmyslová výroba v březnu letošního roku stoupla meziročně o 0,5 %, po 6,7% růstu v únoru. Březnový růst byl nejnižší od listopadu 2014. Těžba a dobývání spadla o 16,3 %, výroba a rozvod elektřiny, plynu, tepla

a klimatizovaného vzduchu o 6,1 %. Naopak meziročního růstu o 1,8 % dosáhl zpracovatelský průmysl.

Zdroj: www.tradingeconomics.com

### V Německu ceny průmyslových výrobců dále klesly

V Německu ceny průmyslových výrobců v březnu pokračovaly v poklesu, když spadly meziročně o 3,1 %, nejvíce od ledna 2010. V únoru se snížily celkem o 3,0 %. Způsobilo to hlavně snížení cen energií o 9,2 %.

Zdroj: www.tradingeconomics.com

### Německý ZEW hlásí v dubnu zlepšení

Index podnikatelské nálady sestavovaný německým institutem ZEW přináší za duben zlepšení oproti předchozímu měsíci o 6,9 bodu na úroveň 11,2 b. Dlouhodobý průměr je 24,5 bodu. Finančním expertům dodává optimismus především uklidnění situace v Číně, obavy však vzbuzuje případný odchod Británie z EU.

Zdroj: Patria

### Ukrajinský průmysl šel v březnu nahoru

Na Ukrajině průmyslová produkce v březnu dosáhla růstu meziročně o 4,8 %, po +7,6 % v únoru. Zpracovatelský průmysl vzrostl meziročně o 6,5 %, těžba a dobývání o 5,7 %, zatímco klesla výroba a rozvod elektřiny, plynu, tepla a klimatizovaného vzduchu o 2,3 %. Loni v březnu vykázal průmysl pokles o více než 20 %.

Zdroj: www.tradingeconomics.com

### Prodej aut v západní Evropě roste

Prodej nových osobních automobilů (podle společnosti LMC Automotive) v západní Evropě v 1. čtvrtletí 2016 meziročně vzrostl o 7,7 % na 3,66 mil. aut (v březnu o 5,2 % na 1,64 mil. aut). Odbyt aut v západní Evropě silně zotavuje, stoupl na všech největších západoevropských trzích – v Německu (o 4 %), ve Velké Británii (o 5 %), ve Španělsku (o 7 %) a v Itálii (o 21 %). Podle společnosti LMC Automotive se letos zvýší prodej aut o 7 % (na 14,29 mil. aut).

Zdroj: Autofox

## Ceny průmyslových a zemědělských výrobců v březnu ještě prohloubily meziroční pokles

**Ceny průmyslových výrobců v březnu ještě prohloubily meziroční pokles na 4,5 %** (ze 4 % v únoru). Dolů je táhly ceny koksů a rafinovaných ropných produktů a ceny obecných kovů a kovářských výrobků poklesem o 5,8 % a rovněž ceny elektřiny, plynu, páry a klimatizovaného vzduchu o 4,1 % (z toho ceny elektřiny o 6,2 %). Klesly také ceny těžby a dobývání o 6,5 %. Potravinářské výrobky, nápoje a tabák zlevnily o 2,5 %. Naopak nad úroveň předchozího roku se pohybují ceny vody, její úpravy a rozvodu, které v březnu přidaly 0,5 %. V členění podle hlavních průmyslových skupin se meziročně nejvíce snížily ceny energií o 10,8 %.

**Ceny průmyslových výrobců v březnu zůstaly na úrovni předchozího měsíce** (v únoru ještě klesaly o 0,6 %). Poprvé po devíti měsících poklesů výrazněji vzrostly ceny koksů a rafinovaných ropných produktů. Důvodem byla dražší ropa, jejíž cena začala na světových trzích ke konci února narůstat. Přidaly i ceny základních farmaceutických výrobků o 0,6 %. V poklesu naopak setrvaly ceny potravinářských výrobků, nápojů a tabáku, tentokrát o 1,1 % (z toho masa a jeho produktů o 1,3 % a mléčných výrobků o 1,8 %), dále i ceny kovů a kovářských výrobků o 0,4 % a chemických látek o 0,9 %. Z ostatních průmyslových skupin byly nižší ceny těžby a dobývání o 0,2 % a ceny elektřiny, plynu a páry se nezměnily.

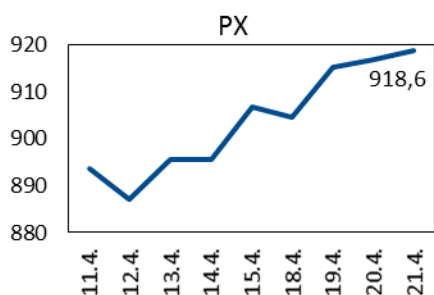
**Ceny průmyslových výrobců v Evropské unii jako celku byly v únoru meziročně nižší o 4,2 %** (v lednu o 3 %). Ceny v průmyslu klesaly ve všech zemích EU, nejvíce v Nizozemsku o 10,5 % a v Řecku o 9,9 %. Na Slovensku ceny klesly o 4,8 %, v ČR o 4 %, v Rakousku o 4,2 % a v Německu o 3 %. **Proti předchozímu měsíci se ceny průmyslových výrobců v únoru snížily o 0,6 %** (v lednu o 1,1 %).

**Ceny zemědělských výrobců, které se v meziročním srovnání v lednu vrátily zpět do mínusu, svůj pokles rovněž ještě prohloubily, v březnu na 4,6 %** (z 2,9 % v únoru). Výrazná diference ve směřování cen rostlinné a živočišné výroby pokračovala. Vysoký pokles cen v živočišné výrobě o 9,9 %, kde klesly ceny mléka o 16,6 %, vajec o 8,5 % a prasat o 8,7 %, nestačil kompenzovat růst cen v rostlinné výrobě. Ty se zvýšily tentokrát pouze o 0,6 %, když zelenina byla dražší o 67 %, brambory o 47,8 %, ovoce o 6,7 % a olejnin o 1,9 %.

**V zemědělství třetí měsíc pokračoval také meziměsíční pokles, v březnu o 2,1 %**. Klesly ceny ovoce o 7,3 %, zeleniny o 2,1 %, mléka o 3,5 % a obilovin o 3,4 %. Nižší byly i ceny drůbeže o 2,1 %, prasat o 1,9 % a olejnin o 1,4 %. Nahoru šly ceny skotu o 0,9 % a vajec o 0,2 %.

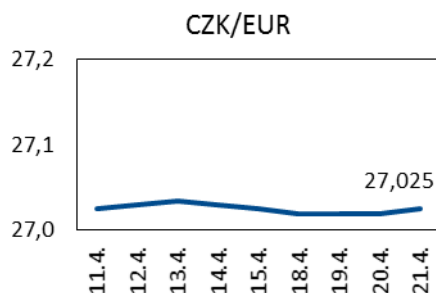
**Ceny stavebních prací se v meziročním pohledu zvýšily o 1,3 %** (stejně jako v únoru) a nadále tak reagovaly na růst poptávky domácností i vlády. **Ceny stavebních materiálů byly naopak nižší o 1,7 %**, zejména z důvodu nízkých cen komodit. **Meziměsíčně se ceny stavebních prací nezměnily, zatímco ceny vstupů do stavebnictví klesly o 0,2 %**.

### Vývoj indexu PX

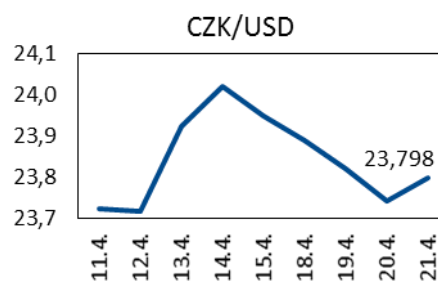


Zdroj: BCPP

### Vývoj měnových kurzů

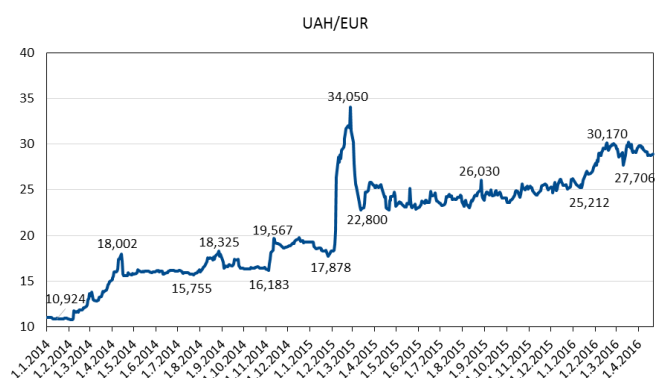


Zdroj: ČNB

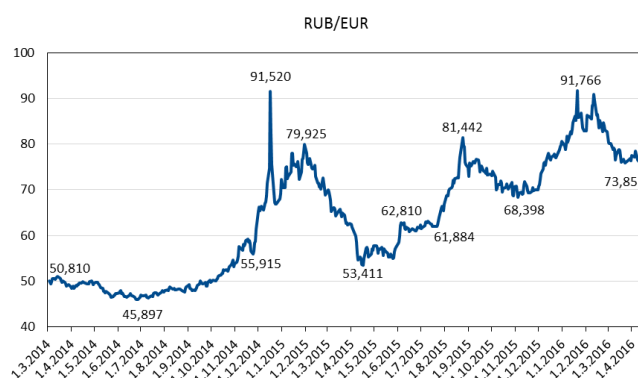


Zdroj: ČNB

## OKÉNKO SNS:



Zdroj: NBÚ, graf MPO



Zdroj: ECB, graf MPO

## UDÁLOSTI V TÝDNU od 25. do 29. dubna 2016

PONDĚLÍ	ČSÚ: Konjunkturální průzkum (duben 2016) Ifo: Index ekonomického klimatu (duben 2016)
ÚTERÝ	
STŘEDA	
ČTVRTEK	Eurostat: Index ekonomického sentimentu USA: Hrubý domácí produkt (1. čtvrtletí 2016)
PÁTEK	ČSÚ: Míry zaměstnanosti, nezaměstnanosti a ekonomické aktivity (březen 2016) Eurostat: Nezaměstnanost (březen 2016)

Informační zdroje Týdeníku: ČSÚ, ČNB, E 15, Hospodářské noviny, internet, podniky a podnikové svazy.