

Zahraniční obchod se zbožím v březnu stále v dobré formě

Zahraniční obchod v roce 2016 zůstal ve velmi dobré formě a jeho objem plynule narůstal jak na straně vývozu, tak i na straně dovozu. Růst importů za dražší korunu stále tlumí nízké ceny dovážených surovin, které stlačují jejich dovozní ceny. Pomáhá také dobrá kondice německé ekonomiky, která spolu s nízkou mírou nezaměstnanosti v Německu vytváří stále solidní poptávku po českých exportech. Zahraniční obchod se zbožím proto i nadále generuje přebytek obchodní bilance, na kterém se v největší míře podílí vysoký přebytek obchodu se stroji a dopravními prostředky (na evropských automobilových trzích nadále panuje příznivá situace), spolu s nižším schodkem bilance minerálních paliv.

Podle údajů přeshraniční statistiky (v b. c.) v březnu 2016 klesl dovoz (zboží vstupující na území ČR) meziročně o 3,8 % na 295,0 mld. Kč, ale zároveň i vývoz o 0,2 % na 348,9 mld. Kč (naposledy tomu tak bylo v červnu 2013). Přesto však obchodní bilance skončila rekordním březnovým přebytkem 53,9 mld. Kč, oproti březnu 2015 o 11,2 mld. Kč vyšším (o více než čtvrtinu). Z teritoriálního pohledu se v březnu zvýšil vývoz nejvíce do Spojeného království (o 0,8 %) a do Německa (o 0,4 %). Naopak klesl vývoz do Polska (o 6,8 %), Francie (o 2,8 %), na Slovensko (o 0,8 %) a do Rakouska (o 0,4 %). Do EU jako celku vzrostl vývoz meziročně o 0,4 %, do eurozóny o 1,3 %. Z mimoevropských zemí klesl vývoz do Číny (o 13,7 %) a do Ruska (o 8,3 %). Za leden až březen 2016 dosáhl přebytek obchodní bilance 154,0 mld. Kč, což je o 41,0 mld. Kč více než loni, protože vývoz byl letos celkově vyšší o 4,7 %, tj. o 44,7 mld. Kč, kdežto dovoz rostl nižším tempem o 0,4 %, tj. o 3,7 mld. Kč.

Bilance zahraničního obchodu v národním pojetí (v b. c.) v březnu 2016 skončila přebytkem 21,7 mld. Kč, meziročně o 3,95 mld. Kč vyšším. Vývoz se snížil meziročně o 2,5 % na 296,3 mld. Kč a dovoz o 4,1 % na 274,7 mld. Kč. Bilance zahraničního obchodu se státy EU vykázala přebytek 57,5 mld. Kč, meziročně však o 1,2 mld. Kč nižší. Schodek obchodu se státy mimo EU se zmenšil o 5,4 mld. Kč na 33,9 mld. Kč. Pozitivní vliv na celkovou bilanci měl zejména růst přebytku bilance obchodu se stroji a dopravními prostředky o 6,4 mld. Kč a pokles schodku bilance minerálních paliv meziročně o 2,8 mld. Kč. Nepříznivě se v celkové bilanci projevilo snížení kladného salda bilance s průmyslovým spotřebním zbožím o 2,1 mld. Kč a s polotovary a materiály o 1,4 mld. Kč. Prohloubil se deficit obchodu s chemickými výrobky o 1,8 mld. Kč a potravinami a živými zvířaty o 0,6 mld. Kč. Přechodem z aktiva do pasiva se zhoršila bilance obchodu se surovinami o 0,7 mld. Kč. Za leden až březen dosáhl celkový přebytek obchodní bilance v národním pojetí 68,6 mld. Kč, což je o 14,7 mld. Kč více než loni. Vývoz byl meziročně vyšší o 1,5 %, tj. o 12,8 mld. Kč, zatímco dovoz klesl o 0,2 %, tj. o 1,9 mld. Kč.

Makroekonomická situace v ČR

Základní ukazatele - poslední údaje

HDP (y/y, %)	4.Q 2015	4,0	Stavební výroba (y/y, %)	březen 2016	-12,5
Míra inflace (y/y, %)	duben 2016	0,4	Vývoz zboží ** (y/y, %, z b.c.)	březen 2016	-0,2
Míra nezaměstnanosti* (konec období, %)	duben 2016	5,7	Dovoz zboží ** (y/y, %, z b.c.)	březen 2016	-3,8
Průmyslová produkce (y/y, %)	březen 2016	0,6			

* podíl počtu dosažitelných uchazečů o zaměstnání ve věku 15-64 let

Zdroj: ČSÚ, MPSV, květen 2016

** přeshraniční pojetí

Z DOMOVA

Nezaměstnaných bylo v dubnu nejméně od roku 2009

Úřad práce ČR (ÚP ČR) evidoval ke konci dubna celkem 414 960 uchazečů o zaměstnání, což je nejnižší dubnové číslo od roku 2009. Podíl nezaměstnaných osob klesl meziročně na 5,7 % z 6,7 %. Počet volných pracovních míst se meziročně zvýšil o více než 40,5 tis., když jich zaměstnavatelé nabízeli prostřednictvím ÚP ČR 124 280. Na jedno volné pracovní místo připadá v současné době 3,3 uchazeče, z jednotlivých okresů nejvíce v Karviné (16,3), v Ústí nad Labem (14,2) a v Chomutově (11,9). Situaci na pracovním trhu ovlivňují sezónní práce, především ve stavebnictví a zemědělství, dále pak v lesnictví, zahradnictví, pohostinství, lázeňství či turistickém ruchu.

Zdroj: MPSV

Pokles ve stavebnictví v březnu pokračoval

Meziroční pokles stavební produkce se v březnu 2016 prohloubil na 12,5 % z 2,3 % v únoru. Produkce se snížila v pozemním stavitelství meziročně o 12,2 %, v inženýrském stavitelství o 13,5 %. Počet vydaných stavebních povolení od začátku roku roste, v březnu meziročně o 2,3 % na 6 374 povolení. Jejich orientační hodnota ale klesla meziročně o 21,6 % na 18,1 mld. Kč, když v únoru stoupla o 16,4 %. Počet zahájených bytů se v březnu meziročně snížil o 16,7 % na 1 667 bytů a počet dokončených bytů meziročně o 5,4 % na 2 274 bytů.

Zdroj: ČSÚ

Škoda JS zažila šestnáctý ziskový rok v řadě

Plzeňská Škoda JS utržila loni 3,51 mld. Kč, meziročně o 19 % více. Z tržeb tvořil 47 % investiční inženýring, tedy výstavba a modernizace jaderných zařízení, 33 % výroba zařízení pro jaderné elektrárny a zbytek servis jaderných elektráren. Hrubý zisk podniku vzrostl o čtvrtinu na 108 mil. Kč. Šlo o 16. ziskový rok v řadě. V zahraničí firma působila například na Slovenku, Ukrajině nebo v Maďarsku.

Zdroj: HN

Škoda v dubnu zvýšila prodej

Automobilka Škoda Auto dodala v dubnu zákazníkům 97 200 vozů, což je o téměř 6 % více než ve stejném měsíci loni, a zároveň rekordní dubnový výsledek. Výrazný nárůst zaznamenala značka v západní Evropě (o 8 %), ve východní Evropě bez Ruska (o 6 %) a v Číně (o téměř 4 %). Rostl prodej všech modelových řad, nejvíce Superbů (růst o 65 %).

Zdroj: Finanční noviny

Jablotron se rozšiřuje

Výrobce zabezpečovacího zařízení Jablotron staví v průmyslové zóně Rýnovice v Jablonci nad Nisou novou skladovou halu za desítky milionů korun. V současné době si pronajímá sklady v liberecké průmyslové zóně, které ale již nedostačují potřebám firmy.

Zdroj: E15

ČEZu rostl zisk

Skupina ČEZ oznámila výsledky za 1. čtvrtletí letošního roku. Čistý zisk stoupl meziročně o 32 % a dosáhl téměř 10 mld. Kč. KČ. Provozní zisk před odpisy (EBITDA) meziročně vzrostl o 5 % na 20,0 mld. Kč. Růstu se podařilo dosáhnout navzdory dalšímu poklesu velkoobchodních cen elektřiny. Objem výroby za první čtvrtletí poklesl o 5 % zejména v důsledku odstávek jaderných zdrojů. Prodej elektřiny koncovým zákazníkům zůstal na stejné úrovni jako loni. Prodej plynu však vzrostl o 12 % a prodej tepla o 3 %.

Zdroj: www.cez.cz

Dukovany prodlouží odstávky kvůli kontrole svarů

Společnost ČEZ rozšíří v Dukovanech kontroly svarů u 2. a 3. výrobního bloku jaderné elektrárny a jejich odstávky se kvůli tomu prodlouží o měsíce. Největší tuzemská energetika tak vyrobí méně elektřiny. Kvůli odstávkám ČEZ v roce 2015 přišel o 2,5 mld. Kč. Blok číslo 3, který byl zastavený 22. dubna, bude mimo provoz do 19. října (skoro půl roku). Odstávka 2. bloku, který přestane dodávat elektřinu do sítě 16. září, se protáhne do roku 2017. Rozšířené kontroly jsou součástí příprav na další dlouhodobý provoz.

Zdroj: Novinky

ZE ZAHRANIČÍ

Evropská unie se udržela solidní růst

Podle předběžného odhadu Eurostatu vzrostla ekonomika Evropské unie v 1. čtvrtletí 2016 meziročně o 1,7 %, tedy o 0,1 p. b. méně než v předchozím čtvrtletí. Z nekompletního přehledu vyplývá (chybí údaje za osm zemí, vč. České republiky), že růst zaznamenaly všechny země s výjimkou Řecka. Naopak mírné zrychlení růstu přinesly údaje srovnávací mezičtvrtletní vývoj, podle kterých se hrubý domácí produkt EU28 v 1. čtvrtletí zvýšil o 0,5 %, zatímco ve 4. čtvrtletí 2015 o 0,4 %.

Zdroj: Eurostat

Průmyslová produkce v EU zpomalila růst

Průmyslová produkce v Evropské unii v březnu zpomalila meziroční růst na 0,3 % z 1,0 % v únoru (kalendářně očištěný). Klesla produkce spotřebního zboží meziročně o 2,5 % a energií o 0,4 %. Naopak rostla produkce kapitálového zboží o 1,8 %, zboží dlouhodobé spotřeby o 1,4 % a polotovary o 0,7 %. Z jednotlivých zemí největšího meziročního růstu dosáhly Chorvatsko (+6,9%), Švédsko (+4,9%) a Slovinsko (+4,4%). Na druhou stranu největší pokles zaregistrovalo Irsko (-10,6%), dále Malta (-5,4%) a Estonsko (-4,8%). Průmyslová produkce (sezónně očištěná) našeho nejdůležitějšího obchodního partnera Německa se meziročně zvýšila o 0,2 %. V meziměsíčním srovnání se průmyslová produkce v celé EU snížila o 0,5 %, v únoru o -1,0 %.

Zdroj: Eurostat

Německá ekonomika v 1. čtvrtletí rostla

Německá ekonomika v 1. čtvrtletí 2016 podle předběžných údajů rostla oproti předchozímu čtvrtletí o 0,7 %, po očištění o kalendářní a sezónní vlivy. Kladně přispívala hlavně domácí poptávka, vyšší byly i celkové investice. Zahraniční obchod měl mírný záporný efekt kvůli rychlejšímu růstu dovozu než vývozu. V meziročním srovnání HDP vzrostl o 1,3 %, kalendářně očištěný o 1,6 %.

Zdroj: Destatis

Nové průmyslové objednávky v Německu stouply

V Německu nové průmyslové objednávky v březnu vzrostly ve srovnání s předchozím měsícem o 1,9 %, když únorové objednávky byly revidované na meziměsíční 0,8% pokles. V březnu klesly domácí objednávky meziměsíčně o 1,2 %, zatímco zahraniční stouply o 4,3 %, z toho ze zemí eurozóny o 1,1 % a ze zemí mimo eurozónu o 6,2 %.

Zdroj: Destatis

Průmysl ve Francii klesl

Průmysl ve Francii, vč. stavebnictví, klesl v březnu meziměsíčně o 0,3 %, po -1,3 % v únoru. Průmyslová produkce bez stavebnictví byla meziměsíčně o 0,9 % nižší, zatímco stavební výroba se naopak zvýšila o 1,2 %. V meziročním porovnání průmysl, vč. stavebnictví, stoupl o 0,5 %.

Zdroj: www.tradingeconomics.com

Slovenská ekonomika zpomalila růst

Slovenská ekonomika v prvním čtvrtletí zpomalila tempo růstu, když její hrubý domácí produkt po očištění o sezónní vlivy stoupl o 0,7 % oproti předešlému kvartálu (kdy růst činil 1 %). V meziročním srovnání tempo růstu HDP podle sezónně neupravených údajů zpomalilo na 3,3 % z 4,3 % v posledním čtvrtletí 2015, kdy ekonomika země dosáhla i díky čerpání

peněz z evropských fondů nejlepšího výsledku za posledních pět let. Vývoj v 1. čtvrtletí byl horší, než očekávali analytici, kteří odhadovali tempo meziročního růstu HDP o 3,5 %.

Zdroj: ihned.cz

Průmyslová produkce na Slovensku se v březnu snížila

Na Slovensku průmyslová produkce po očištění o vliv pracovních dní v březnu klesla o 1,4 %, po šesti měsících meziročního růstu (v únoru o 7,3 %). Vývoj podle секcí ovlivnil pokles v těžbě a dobývání o 8,4 % a ve zpracovatelském průmyslu o 2 %, naopak výroba a rozvod elektřiny, plynu, páry, tepla a klimatizovaného vzduchu rostla o 4,5 %. Ze zpracovatelského průmyslu nejrychleji rostla výroba dopravních prostředků meziročně o 7,4 %, a dále výroba kovů a kovových konstrukcí o 5,2 %.

Zdroj: Statistický úřad SR

Britský průmysl se v březnu vrátil k meziměsíčnímu růstu

Průmyslová výroba v Británii v březnu meziměsíčně vzrostla o 0,3 % (po únorovém poklesu o 0,2 %). K růstu se vrátila zejména výroba ve zpracovatelských oborech. Meziroční změny však ukazují na prohlubující se pokles zpracovatelského průmyslu, kde

v březnu výroba klesla o 1,9 %. Utlumená je hlavně produkce strojů, kovů, počítačů a chemických produktů.

Zdroj: Patria

Nových aut se v dubnu v Evropě prodalo nejvíce od roku 2008

Téměř 1,3 mil. nových osobních aut se prodalo v letošním dubnu v zemích Evropské unie a dalších skoro 50 tis. v zemích EFTA (Švýcarsko, Norsko a Island). Jde o meziroční nárůst o 9 % a nejvyšší dubnové číslo od roku 2008. Prodeje rostou ve všech zemích EU včetně ČR, kde prodej nových aut stoupl meziročně o 12,5 %. Pozitivní vývoj registruje většina automobilových značek. Žebříčku značek s největšími prodeji aut v EU v dubnu vévodí VW, na druhé místě je Renault a třetí Ford. Škoda skončila na 10. místě.

Zdroj: ihned.cz

V Číně rostou ceny třetí měsíc stejným tempem

Spotřebitelské ceny v Číně rostly v dubnu třetí měsíc po sobě stejným tempem, a to meziročně o 2,3 %. Ceny potravin stouply o 7,4 %, nepotravinářské zboží mírněji, o 1,1 %.

Zdroj: www.tradingeconomics.com

Průmysl je stále v dobré kondici

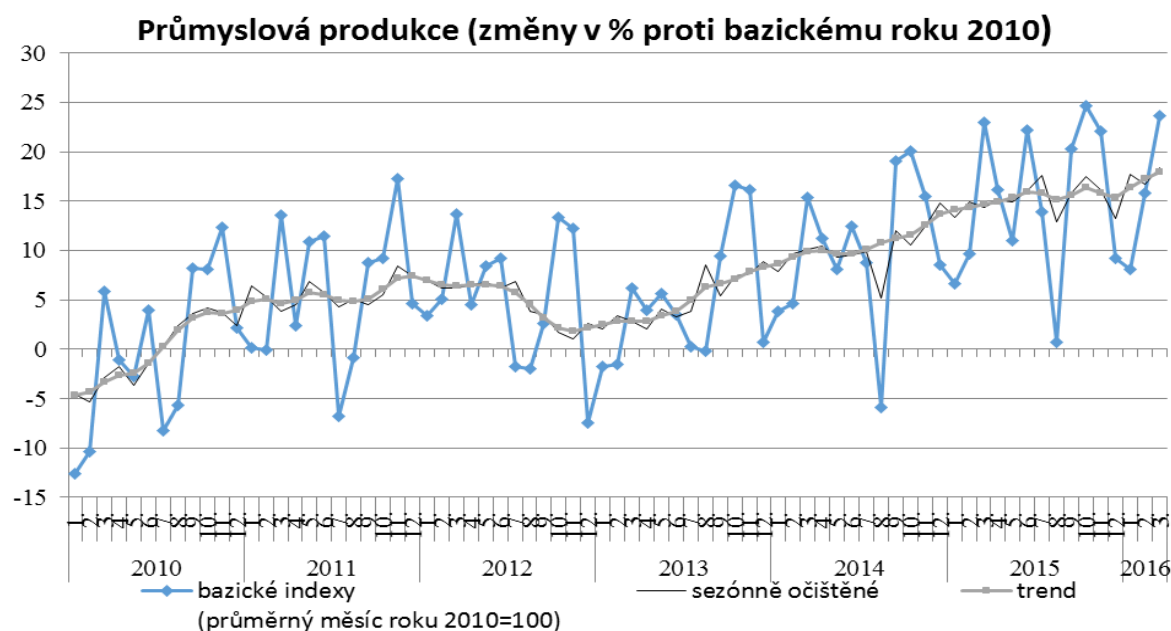
Průmyslová produkce se v březnu meziročně reálně zvýšila o 0,6 %, ale po očištění od počtu pracovních dní byla vyšší o 3,6 % (v březnu 2016 byla pracovní doba o jeden pracovní den kratší). Data o průmyslové produkci se sice jeví jako volatilní, ale vývoj v jednotlivých měsících 1. čtvrtletí letošního roku po očištění od vlivu počtu pracovních dní (leden +3,8 %, únor +1,5 %, březen +3,6 %, v průměru za 1. čtvrtletí +3,0 %) svědčí o tom, že si průmysl díky domácí a zahraniční poptávce zatím stále drží slušnou kondici. Doposud reagoval na silnou zahraniční poptávku a dobrou domácí poptávku, nicméně za březnovými daty již stály nejen domácí zakázky, které jsou pod úrovní předchozího roku již čtvrtý měsíc v řadě, ale také objednávky ze zahraničí, což je dáno také nižší ekonomickou aktivitou v eurozóně.

Produkce rostla pouze ve zpracovatelském průmyslu, meziročně o 0,9 %, zatímco v obou zbývajících sektorech se produkce snížila - v těžbě a dobývání o 1,9 % a ve výrobě a rozvodu elektřiny, plynu, tepla a klimatizovaného vzduchu o 0,8 %. Hlavním nositelem růstu zpracovatelského průmyslu byla tradičně výroba motorových vozidel, která se v březnu zvýšila o 11,2 %. Z dalších odvětví produkce rostla ještě v odvětví tisku a rozmnožování nahraných nosičů o 10,7 %, ve výrobě nábytku o 6,6 %, výrobě ostatních dopravních prostředků o 6,0 %, ve zpracování dřeva a výroba dřevěných výrobků o 4,0 %, ve výrobě textilií o 2,5 % a výrobě oděvů o 1,8 %. Nepříznivě na celkový výsledek zpracovatelského průmyslu působil zejména pokles výroby v chemickém průmyslu o 18,1 % a ve výrobě základních kovů, hutním zpracování, slévárenství o 7,2 % a v ostatním zpracovatelském průmyslu o 6,2 %.

Průmysl pro vývoj celé ekonomiky jsou březnové výsledky průmyslu v členění podle hlavních průmyslových skupin, kde rostla výroba pro investice o 5,2 % (za celé 1. čtvrtletí o 7,6 %) a výroba pro dlouhodobou spotřebu o 4,8 % (za

1. čtvrtletí o 5,2 %). V dalších dvou seskupeních se průmyslová produkce v březnu snížila, ale v kumulaci za 1. čtvrtletí rostla, ve výrobě pro krátkodobou spotřebu o 1,0 % (za 1. čtvrtletí o +1,6 %) a ve výrobě pro mezispotřebu o 3,3 % (za 1. čtvrtletí o +0,4 %). Pouze ve výrobě energií klesla jak v březnu o 0,5 %, tak i za celé 1. čtvrtletí o -3,4 % (důsledek odstávek reaktorů v JE Dukovany).

Meziměsíčně se průmyslová produkce v březnu zvýšila o 1,4 % (po vyloučení sezónních vlivů). V kumulaci za 1. čtvrtletí 2016 produkce meziročně vzrostla o 2,4 %, ve zpracovatelském průmyslu o 3,7 %, v těžbě a dobývání o 1,3 %. Produkce byla nadále nižší ve výrobě a rozvodu elektřiny, plynu, tepla a klimatizovaného vzduchu meziročně o 4,5 %, když ji zasáhly postupné odstávky reaktorů v JE Dukovany.



Zdroj: ČSÚ

Inflace v dubnu překvapila

Spotřebitelské ceny se po měsíční pauze vrátily v dubnu zpět k relativně výraznému meziměsíčnímu růstu o 0,6 % (z 0,1% poklesu v březnu). Jeho tahounem byly především ceny alkoholických nápojů a tabáku, sezónního oblečení a pohonných hmot. Ceny alkoholických nápojů byly vyšší o 3,3 %, tabákových výrobků o 1,7 %. Podražily i ceny oděvů o 2,9 % a obuvi o 6,3 %. V dopravě se po osmi měsících poklesu zvýšily ceny pohonných hmot o 3,3 %. O něco více stály i potraviny, kde vyšší byly zejména ceny sýrů o 2,4 %, olejů a tuků o 2,4 %, nealko nápojů o 1 %, drůbeže o 1,5 % a mléka o 1,8 %. Stranou nezůstaly ani náklady na bydlení, kde stouply ceny vodného o 1,1 %, stočného o 1,9 % a tepla o 0,9 %. Přidaly rovněž ceny finančních služeb o 1,5 %. Snižování cenové hladiny bylo v režii dovolených s komplexními službami, které klesly o 2,1 %.

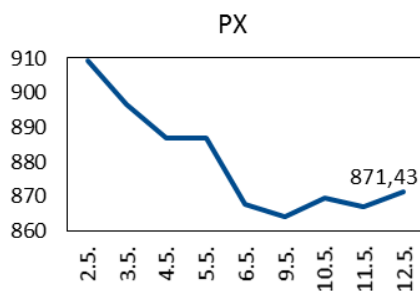
V meziročním srovnání inflace rostla stejně jako meziměsíčně, **o 0,6 %** (z 0,3 % v březnu) **a vrátila se tak na lednovou úroveň růstu**. Nahoru ji táhly zejména ceny alkoholických nápojů a tabáku, které zvýšily dynamiku růstu na 6,8 % a ceny tabákových výrobků na 3,9 % (v souhrnu o 5,2 %). V dopravě pak zmírnil meziroční pokles cen pohonných hmot na 13,9 %. Největší vliv na meziroční růst cenové hladiny měly v dubnu, vedle cen alkoholických nápojů a tabáku, i ceny v sektoru bydlení a rekreace a kultura. V bydlení vzrostly ceny čistého nájemného o 1,1 %, vodného o 1,6 %, stočného o 5,3 %, elektřiny o 1,2 % a tepla o 1 % (ceny zemního plynu byly naopak meziročně nižší o 0,5 %). Ceny dovolených s komplexními službami přidaly 5 %. Cenovou hladinu zvyšovaly i ceny oděvů a obuvi růstem o 0,7 %, resp. o 5,9 %. Naopak cenovou úroveň směrem dolů tlačil zejména pokles cen dopravy (o 3,2 %), potravin (o 1,7 %) a pošt a telekomunikací (o 1,0 %).

Průměrná míra inflace se v dubnu nezměnila a zůstala od počátku roku na 0,4 %.

Podle předběžných propočtů **meziroční změna HICP** (harmonizovaný index spotřebitelských cen) **v ČR v dubnu činila 0,5 %** (v březnu 0,3 %), proti předchozímu měsíci ceny stouply o 0,6 %. **Eurozóna skončila v dubnu opět v deflaci**, když meziroční změna HICP je odhadována **na -0,2 %**. Meziroční změna **HICP v EU byla v březnu nulová**. Nejvyšší nárůst zaznamenaly ceny v Belgii (o 1,6 %) a ve Švédsku (o 1,2 %). Naopak v šestnácti zemích Unie ceny klesly, z toho nejvíce v Rumunsku (o 2,4 %) a na Kypru (o 2,2 %). Na Slovensku se ceny snížily (o 0,5 %), v Německu přešly ceny z únorového meziročního poklesu o 0,2 % v růst o 0,1 % v březnu.

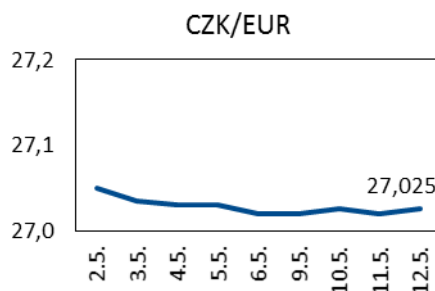
Přestože se inflace do konce roku pravděpodobně zvýší, nebude její růst natolik vysoký, aby ohrožoval reálnou finanční situaci domácností, podporovanou růstem mezd. Ceny pohonných hmot již porostou a jejich záporný příspěvek do meziroční inflace bude slábnout.

Vývoj indexu PX

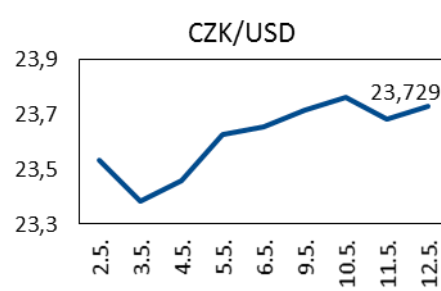


Zdroj: BCPP

Vývoj měnových kurzů

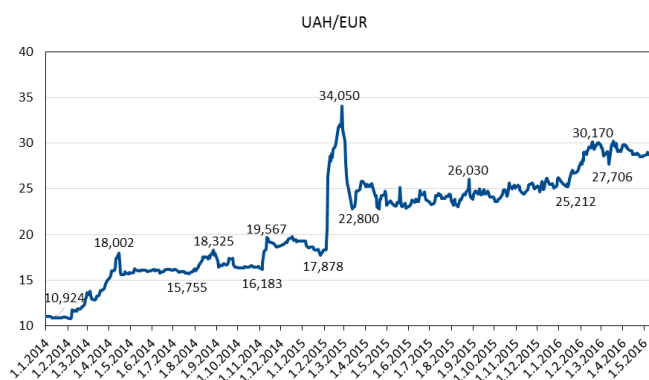


Zdroj: ČNB



Zdroj: ČNB

OKÉNKO SNS:



Zdroj: NBÚ, graf MPO



Zdroj: ECB, graf MPO

UDÁLOSTI V TÝDNU od 16. do 20. května 2016

PONDĚLÍ	ČSÚ: <i>Indexy cen výrobců (duben 2016)</i> ČSÚ: <i>Indexy cen vývozu a dovozu (březen 2016)</i>
ÚTERÝ	ČSÚ: <i>Předběžný odhad HDP (1. čtvrtletí 2016)</i>
STŘEDA	Eurostat: <i>Inflace (duben 2016)</i>
ČTVRTEK	Eurostat: <i>Stavebnictví (březen 2016)</i>
PÁTEK	

Informační zdroje Týdeníku: ČSÚ, ČNB, E 15, Hospodářské noviny, internet, podniky a podnikové svazy.