



## ČR si polepšilo v hodnocení konkurenceschopnosti

Švýcarská společnost IMD zveřejnila žebříček zemí podle hodnocení jejich ekonomické konkurenceschopnosti, který sestavuje každoročně od roku 1989. Na prvním místě se letos umístil Hongkong, kde je podle studie hlavním hybatelem růstu příznivé podnikatelské prostředí. Za ním obsadilo druhou pozici Švýcarsko. O vedoucí pozici přišly Spojené státy, které jsou aktuálně třetí, a první příčku držely předchozí tři roky. V letošním roce si polepšila Česká republika a postoupila o dvě pozice výše na 27. příčku, a je ze zemí východní Evropy nejvýše. Slovensko, Lotyšsko a Slovinsko udělaly pro změnu jeden z největších skoků v pořadí, a to každá o 6 příček výše. Země západní Evropy se také zlepšovaly, studie zdůrazňuje zotavení ekonomiky po krizi a veřejný sektor jako hlavní hnací sílu.

Žebříček konkurenceschopnosti společnosti IMD je založen na 340 kritériích, která hodnotí ekonomický výkon, efektivnost vlády, podnikatelskou produktivitu a infrastrukturu. Zdrojem dat je vedle "tvrdých statistických dat" také podrobný průzkum mezi více než 5 400 respondenty, kteří posuzují situaci v dané zemi.

The IMD World Competitiveness Scoreboard 2016

WCY 2016	Country	WCY 2015	Change
1	China Hong Kong	2	+1 ↗
2	Switzerland	4	-2 ↘
3	USA	1	-2 ↘
4	Singapore	3	-1 ↘
5	Sweden	9	+4 ↗
6	Denmark	8	-2 ↘
7	Ireland	16	+9 ↗
8	Netherlands	15	-7 ↘
9	Norway	7	-2 ↘
10	Canada	5	-5 ↘
11	Luxembourg	6	-5 ↘
12	Germany	10	-2 ↘
13	Qatar	13	-
14	Taiwan	11	-3 ↘
15	UAE	12	-3 ↘
16	New Zealand	17	+1 ↗
17	Australia	18	+1 ↗
18	United Kingdom	19	+1 ↗
19	Malaysia	14	-5 ↘
20	Finland	20	-
21	Israel	21	-
22	Belgium	23	+1 ↗
23	Iceland	24	+1 ↗
24	Austria	26	+2 ↗
25	China Mainland	22	-3 ↘
26	Japan	27	+1 ↗
27	Czech Republic	29	+2 ↗
28	Thailand	30	-2 ↘
29	Korea Rep.	25	-4 ↘
30	Lithuania	28	-2 ↘

WCY 2016	Country	WCY 2015	Change
31	Estonia	31	-
32	France	32	-
33	Poland	33	-
34	Spain	37	+3 ↗
35	Italy	38	+3 ↗
36	Chile	35	-1 ↘
37	Latvia	43	+6 ↗
38	Turkey	40	+2 ↗
39	Portugal	36	-3 ↘
40	Slovak Republic	46	+6 ↗
41	India	44	+3 ↗
42	Philippines	41	-1 ↘
43	Slovenia	49	+6 ↗
44	Russia	45	+1 ↗
45	Mexico	39	-6 ↘
46	Hungary	48	+2 ↗
47	Kazakhstan	34	-13 ↘
48	Indonesia	42	-6 ↘
49	Romania	47	-2 ↘
50	Bulgaria	55	+5 ↗
51	Colombia	51	-
52	South Africa	53	+1 ↗
53	Jordan	52	-1 ↘
54	Peru	54	-
55	Argentina	59	+4 ↗
56	Greece	50	-6 ↘
57	Brazil	56	-1 ↘
58	Croatia	58	-
59	Ukraine	60	+1 ↗
60	Mongolia	57	-3 ↘
61	Venezuela	61	-

Zdroj: IMD

## Makroekonomická situace v ČR

### Základní ukazatele - poslední údaje

HDP (y/y, %)	1. Q 2016	3,0	Stavební výroba (y/y, %)	březen 2016	-12,5
Míra inflace (y/y, %)	duben 2016	0,4	Vývoz zboží ** (y/y, %, z b.c.)	březen 2016	-0,2
Míra nezaměstnanosti* (konec období, %)	duben 2016	5,7	Dovoz zboží ** (y/y, %, z b.c.)	březen 2016	-3,8
Průmyslová produkce (y/y, %)	březen 2016	0,6			

\* podíl počtu dosažitelných uchazečů o zaměstnání ve věku 15-64 let

\*\* přeshraniční pojetí

Zdroj: ČSÚ, MPSV, červen 2016

## Z DOMOVA

### Růst HDP byl tažen domácí i zahraniční poptávkou

Podle zpřesněného odhadu vzrostl domácí HDP v 1. čtvrtletí meziročně o 3,0 % (první rychlý odhad 3,1 %) a mezičtvrtletně o 0,4 % (první odhad 0,5 %). Hrubá přidaná hodnota se zvýšila meziročně o 3,0 % a mezičtvrtletně o 0,5 %. Příznivý hospodářský vývoj pokračoval ve většině odvětví tuzemské ekonomiky, zejména ve zpracovatelském průmyslu, který vzrostl meziročně o 6,4 %. Růst byl tažen rovnoměrně jak domácí, tak zahraniční poptávkou. Na výdajové straně přispěly k meziročnímu růstu HDP výdaje na konečnou spotřebu 1,6 p. b. a zahraniční obchod 1,4 p. b. Určujícím faktorem růstu domácí poptávky a tím i HDP byly výdaje domácností (meziroční růst o 3,1 %) a výdaje vládních institucí (o 2,9 %), kdežto tvorba hrubého fixního kapitálu zpomalila tempo (na 0,6 %).

Zdroj: ČSÚ

### ČSÚ: Nezaměstnanost se meziměsíčně nezměnila, meziročně klesla

Obecná míra nezaměstnanosti, ve věkové skupině 15–64letých, podle údajů z výběrového šetření pracovních sil, činila stejně jako v březnu 4,2 %, v meziročním srovnání se snížila o 1,2 p. b. Nezaměstnanost mužů byla na 3,6 % a žen na 4,9 %. Míra zaměstnanosti v dubnu letošního roku dosáhla 71,8 % a meziročně se zvýšila o 1,6 p. b.

Zdroj: HN

### Společnost Czechoslovak Group koupila podíl v Eltonu

Společnost Czechoslovak Group zbrojaře Jaroslava Strnada koupila většinový podíl ve společnosti Elton hodinářská z Nového Města nad Metují, která je výrobcem náramkových hodinek značky Prim. Podíl koupila od pražské firmy E-Centrum, která zůstane menšinovým společníkem Eltonu.

Zdroj: HN

### BioVis zastavil výrobu bionafty z řepky

Závod BioVis v Ústí nad Labem podnikatele Tomáše Plachého zastavil

výrobu methylesteru řepkového oleje, který se přimíchává do nafty, protože v současnosti výroba nedává ekonomický smysl. Ceny bionafty klesly, zatímco řepka jako vstupní surovina nezlevnila. Loni se do ČR poprvé víc "řepkové" bionafty dovezlo, než se tu vyrobilo.

Zdroj: HN

### Škoda Auto má za sebou rekordní čtvrtletí

Provozní zisk mladoboleslavské automobilky Škoda Auto vzrostl v 1. čtvrtletí meziročně o zhruba 30 % na 315 mil. eur. Automobilka za 1. čtvrtletí i za březen měla nejlepší odbyt za 121 let historie firmy. K vyššímu zisku však pomohly nižší náklady na materiál. Výrazný nárůst zaznamenaly také čtvrtletní tržby automobilky, konkrétní údaj ale nebyl uveden.

Zdroj: HN

### Prodej vozů Škoda v dubnu vzrostl

Automobilka Škoda Auto zvýšila v dubnu 2016 prodej o 5,6 %, což je nejlepší dubnový výsledek v historii. Z regionů se prodej zvýšil v západní Evropě o 8,2 %, ve střední Evropě o 5,8 %, ve východní Evropě bez Ruska o 6,1 %, v Rusku o 8,9 %. Prodeje vzrostly i na trhu v Číně o 3,6 %. Vysokého tempa růstu prodejů dosáhla automobilka na Tchaj-wanu o 127,7 %, v Izraeli o 71,6 %, v Turecku o 21,7 % a na Novém Zélandu o 21,3 %.

Zdroj: Sdružení automobilového průmyslu

## ZE ZAHRANIČÍ

### OECD zlepšila odhad růstu české ekonomiky

Organizace pro hospodářskou spolupráci a rozvoj (OECD) zlepšila odhad letošního růstu české ekonomiky na 2,4 % z dříve předpokládaných 2,3 %. Beze změny nechala výhled světové ekonomiky, kde stejně jako v únorové prognóze očekává letos 3% růst. Bylo by to stejné tempo jako loni. OECD zlepšila rovněž odhad růstu české ekonomiky na příští rok, a to na 2,6 % z dříve předpokládaných 2,4 %. Tempo růstu světové ekonomiky by mělo v příštím roce zrychlit na 3,3 %.

Zdroj: HN

### Míra nezaměstnanosti v EU spadla v dubnu na nové sedmileté minimum

Míra nezaměstnanosti v Evropské unii spadla v dubnu na nové sedmileté minimum 8,7 % (ve věkové skupině 15–74 let). Meziměsíčně byla nižší o 0,1 p. b., meziročně o 0,9 p. b. ČR má nejnižší nezaměstnanost v celé EU (4,1 %), druhé je Německo s nezaměstnaností 4,2 %. Nejvyšší byla v dubnu stále v Řecku s 24,2 % a dále ve Španělsku s 20,1 %.

Zdroj: Eurostat

### Eurozóna zůstala v květnu v deflaci

Eurozóna zůstala v květnu druhý měsíc za sebou v deflaci, když spotřebitelské ceny klesly meziročně o 0,1 %, po -0,2 % v dubnu. Největší vliv na pokles cen měly energie, jejichž ceny ve srovnání s loňským květnem klesly o 8,1 %. Ceny ve všech ostatních kategoriích v květnu stouply. Jádrová inflace, která nezahrnuje kolísavé ceny energií a nezpracovaných potravin, se zvýšila na 0,8 % z dubnových 0,7 %.

Zdroj: Eurostat

### Francouzská ekonomika v 1. čtvrtletí rostla rychleji, než se odhadovalo

Francouzská ekonomika vzrostla v 1. čtvrtletí mezičtvrtletně o 0,6 %, mírně rychleji, než se původně odhadovalo (0,5 %). Ke zrychlení růstu přispěly zejména spotřebitelské výdaje, které se zvýšily o 1,0 %, a dále firemní investice s růstem o 1,6 %. Zahraniční obchod působil negativně. V předešlém kvartálu rostl francouzský HDP mezičtvrtletně o 0,4 %. Zveřejnil to francouzský statistický úřad Insee.

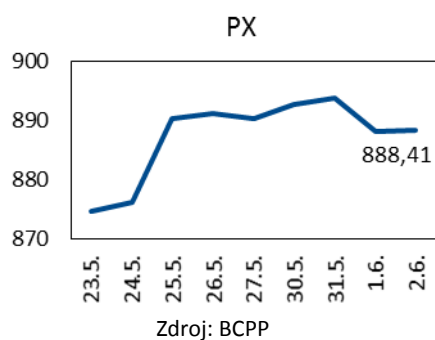
Zdroj: Insee

### Řecká ekonomika v 1. čtvrtletí klesla

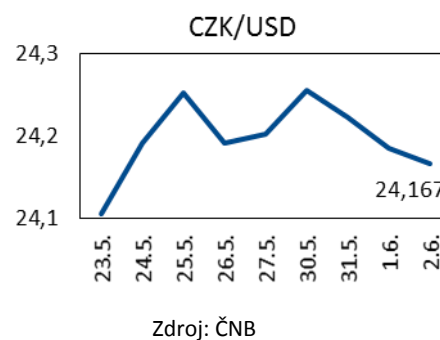
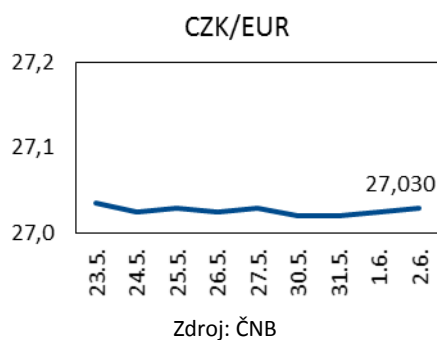
Řecký HDP klesl v 1. čtvrtletí letošního roku, podle zpřesněného odhadu, mezičtvrtletně o 0,5 %. V předešlém kvartálu vzrostl o 0,1 %. Spotřeba domácností se snížila o 0,4 % a investice o 6,8 %. Také příspěvek zahraničního obchodu byl negativní. V meziročním srovnání se HDP snížil po očištění od sezónních a kalendářních vlivů o 1,4 %, po -0,9 % v předešlém kvartále.

Zdroj: www.statistics.gr

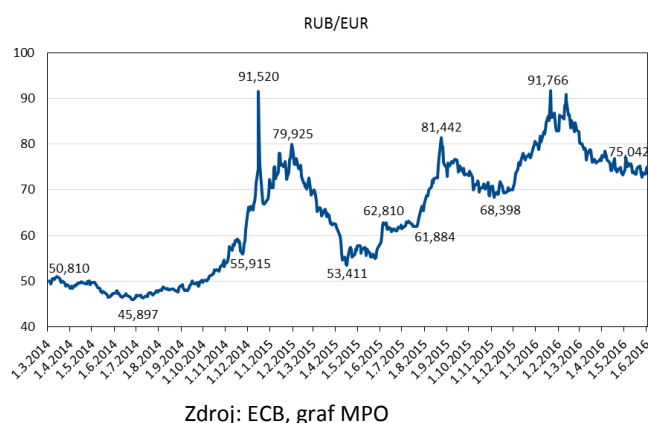
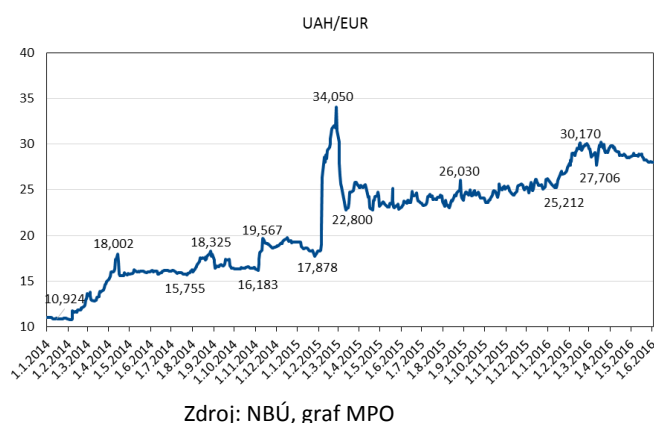
## Vývoj indexu PX



## Vývoj měnových kurzů



## OKÉNKO SNS:



## UDÁLOSTI V TÝDNU od 6. do 10. června 2016

PONDĚLÍ	ČSÚ: Průměrné mzdy (1. čtvrtletí 2016) ČSÚ: Maloobchod (duben 2016) Německo: Nové objednávky v průmyslu (duben 2016)
ÚTERÝ	ČSÚ: Zahraniční obchod (duben 2016) ČSÚ: Průmysl (duben 2016) ČSÚ: Stavebnictví (duben 2016) Německo: Průmysl (duben 2016)
STŘEDA	MPSV: Nezaměstnanost (květen 2016)
ČTVRTEK	ČSÚ: Indexy spotřebitelských cen – inflace (květen 2016)
PÁTEK	

Informační zdroje Týdeníku: ČSÚ, ČNB, E 15, Hospodářské noviny, internet, podniky a podnikové svazy.