

Průmyslová výroba v Evropské unii v dubnu zrychlila tempo růstu

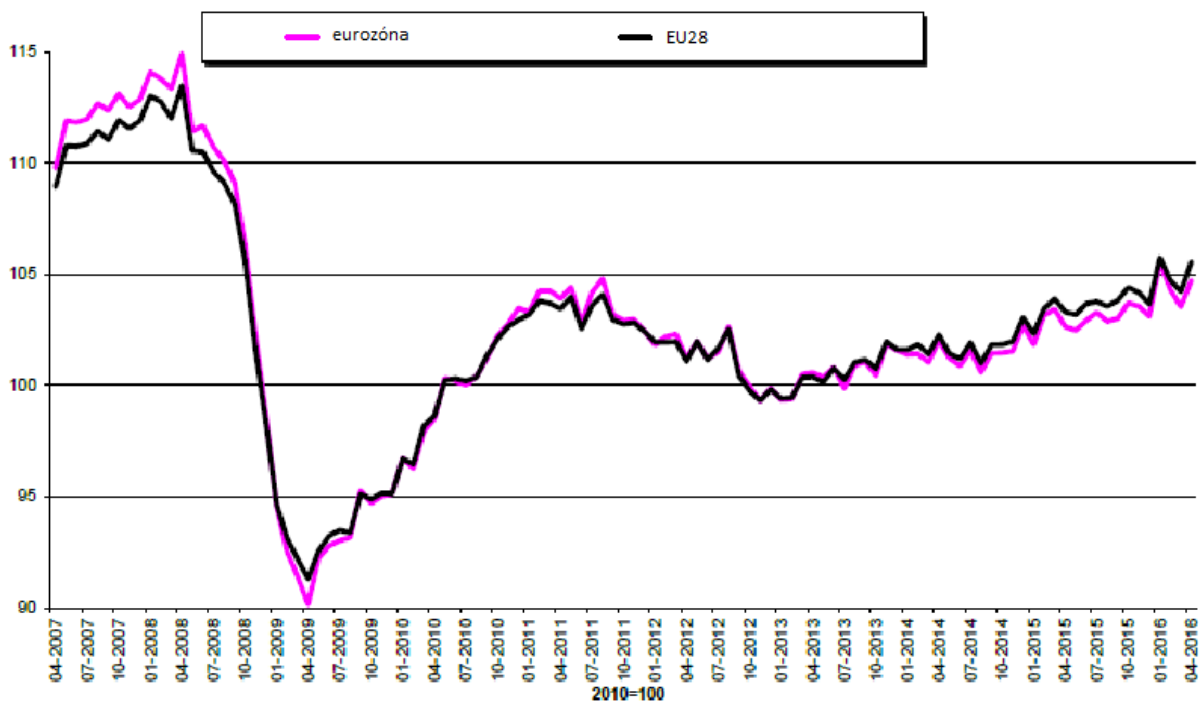
Průmyslová výroba v Evropské unii se v dubnu meziročně zvýšila o 2,5 %, když v březnu to bylo jen o 0,3 % (údaje po očištění o kalendářní vlivy). V eurozóně zrychlila tempo růstu na 2,0 %, z 0,2 % v březnu.

Z teritoriálního pohledu vysokého meziročního růstu průmyslové produkce dosáhlo Slovensko (o 7,2 %), Polsko (o 5,9 %), Slovinsko (o 5,3 %) a Maďarsko (o 5,2 %). U našeho nejdůležitějšího obchodního partnera Německa se průmyslová produkce meziročně zvýšila o 1,3 %, stejným tempem jako v ČR (po kalendářním očištění). Naopak nejvíce klesla na Maltě (o 3,6 %), v Lucembursku (o 2,5 %) a v Litvě (o 1,3 %).

Za příznivým vývojem v EU byl růst výroby ve všech průmyslových seskupeních. Nejrychleji stoupla výroba pro investice meziročně o 3,5 %. Do plusu se přehoupla výroba pro krátkodobou spotřebu, která vzrostla o 2,4 %, a také výroba energií s 1,0% růstem. Tempo růstu zrychlila výroba pro dlouhodobou spotřebu na 2,2 % a výroba pro mezispotřebu na 1,3 %.

V meziměsíčním srovnání průmyslová výroba v Evropské unii po dvou měsících poklesů v dubnu stoupla o 1,3 %. Eurozóna zaznamenala 1,1% růst, po poklesu o 0,7 % v předchozím měsíci.

Průmyslová produkce v Evropské unii (sezónně očištěné údaje)



Zdroj: Eurostat

Makroekonomická situace v ČR

Základní ukazatele - poslední údaje

HDP (y/y, %)	1. Q 2016	3,0	Stavební výroba (y/y, %)	duben 2016	-13,7
Míra inflace (y/y, %)	květen 2016	0,4	Vývoz zboží ** (y/y, %, z b.c.)	duben 2016	5,8
Míra nezaměstnanosti* (konec období, %)	květen 2016	5,4	Dovoz zboží ** (y/y, %, z b.c.)	duben 2016	2,8
Průmyslová produkce (y/y, %)	duben 2016	4,2			

* podíl počtu dosažitelných uchazečů o zaměstnání ve věku 15-64 let

** přeshraniční pojetí

Zdroj: ČSÚ, MPSV, červen 2016

Z DOMOVA

Britská firma koupila moravský JP Plast

Velký britský výrobce plastových obalů RPC Group koupil továrnu JP Plast, která na jižní Moravě vyrábí plastové kanystry. Díky této akvizici chce firma rozšířit své působení ve východní Evropě. Cena za kyjovskou firmu činila 17,5 mil. eur.

Zdroj: HN

Polská firma Martyna bude stavět v Karviné

Polská firma Martyna, která se zaměřuje na výrobu dřevěných komponentů do zahrad, bude investovat do nového závodu v průmyslové zóně Nové Pole v Karviné, ve kterém by chtěla zaměstnat až 250 lidí. Od města odkoupí čtyři hektary pozemků v průmyslové zóně. Jde o poslední volnou plochu, zóna tak bude po vystavění haly plně obsazená.

Zdroj: www.finance.cz

Textilka Pegas Nonwovens postaví závod v JAR

Výrobce netkaných textilií Pegas Nonwovens, jehož roční tržby loni přesáhly 6 mld. Kč, plánuje další expanzi. Ve znojenském závodě postaví novou linku. Založí také dceřinou společnost v Jihoafrické republice, kde má vzniknout nový závod. Aktuálně tam řeší koupi vybraného pozemku.

Zdroj: E15

Škoda Auto v květnu dosáhla nejlepšího měsíčního výsledku v historii

Automobilka Škoda Auto v květnu zvýšila počet dodávek zákazníkům meziročně o 4,5 % na 96 700 vozů. Byl to nejlepší květen v historii automobilky. V Evropě se prodej meziročně zvýšil o 8,2 %, v Rusku o 23,7 % a Číně o 2,4 %. Téměř ve všech zemích střední Evropy prodeje rostou, v západní Evropě prodej rostl mírně, na trzích východní Evropy mimo Rusko si značka drží úroveň loňského roku.

Zdroj: Finanční noviny

Škoda Transportation dodá tramvaje do Německa

Škoda Transportation vyhrála soutěž na dodávku tramvají do německého Chemnitzu. Dodá tam 14 tramvají

za zhruba 950 mil. Kč. Firma loni utržila rekordních 18,3 mld. Kč, meziročně o 11 % více. Čistý zisk dosáhl 588 mil. Kč.

Zdroj: www.finance.cz

Brněnský Siemens dodá dvě parní turbíny do Izraele

Brněnský závod Siemens Industrial Turbomachinery dodá dvě parní turbíny do nově vznikajících elektráren Ramat Gabriel a Alon Tavor v Izraeli. Turbíny z Brna jsou součástí zakázky koncernu Siemens, který postaví obě elektrárny na klíč. Loni brněnský závod instaloval v Izraeli také dvě parní turbíny.

Zdroj: E15

ZE ZAHRANIČÍ

V EU zaměstnáno nejvíce lidí od roku 2008

V Evropské unii bylo v 1. čtvrtletí 2016 zaměstnáno 231,3 milionu lidí, což bylo nejvíce od třetího čtvrtletí 2008. Z toho 152,6 milionu bylo v zemích eurozóny. Oproti předešlému čtvrtletí se zaměstnanost, podle dat z národních účtů, zvýšila v EU i v eurozóně shodně o 0,3 %. Meziročně stoupla v obou seskupeních o 1,5 %.

Zdroj: Eurostat

V EU se zpomalil pokles cen

V EU v květnu spotřebitelské ceny dále klesaly, ale jejich meziroční pokles se zpomalil na 0,1 %, z dubnového tempa 0,2 %. Stejný vývoj v dubnu a květnu zaznamenala i eurozóna. Největší vliv na pokles cen měly opět energie, zejména ceny pohonných hmot, topného oleje a plynu.

Zdroj: HN

Institut Ifo zvýšil odhad růstu německé ekonomiky

Institut Ifo zvýšil odhad růstu německé ekonomiky na letošní i příští rok. Letos by měla německá ekonomika vykázat růst o 1,8 %, namísto dosud předpokládaného tempa 1,6 %. V příštím roce čeká Ifo zpomalení růstu na 1,6 %, v dubnovém odhadu předpokládal 1,5 %. Zlepšení svých odhadů zdůvodnil silným trhem práce a zvýšenými státními výdaji v souvislosti s migrační vlnou.

Zdroj: www.finance.cz

Britská nezaměstnanost se snížila

Ve Velké Británii míra nezaměstnanosti klesla na 5,0 % v období od února do dubna 2016, z 5,1 % v předchozích třech měsících. Je to nejnižší výsledek od října 2005.

Zdroj: www.tradingeconomics.com

Britský maloobchod pozitivně překvapil

Britský maloobchod v květnu pozitivně překvapil, když vzrostl meziměsíčně o 0,9 %. Dubnový výsledek byl revidován směrem vzhůru na 1,9% růst. Analytici přitom očekávali pouze 0,2 %. Meziročně přidal maloobchod 6,0 %, po 5,2 % v dubnu.

Zdroj: www.tradingeconomics.com

Řecko se příští rok vrátí k růstu

Řecká ekonomika letos podle odhadu poklesne o 0,3 %, příští rok se ale vrátí k růstu. Předpověděla to řecká centrální banka.

Zdroj: www.finance.cz

Americká průmyslová výroba v květnu klesla

Průmyslová výroba v USA v květnu klesla meziměsíčně o 0,4 %, zatímco v dubnu vzrostla o 0,6 %. Produkce zpracovatelského sektoru se snížila rovněž o 0,4 %. Výrazně k tomu přispěl propad výroby motorových vozidel. Těžba se o 0,2 % zvýšila, zejména díky oživení produkce uhlí. Produkce podniků síťových služeb, jako jsou elektrárny, plynárny a vodárny, se v květnu snížila o 1,0 %. Meziročně je americký průmysl o 1,4 % nižší.

Zdroj: www.finance.cz

Čínský průmysl si v květnu udržel tempo růstu

Průmyslová produkce v Číně v květnu vzrostla meziročně o 6,0 %, tj. stejným tempem jako předchozí měsíc. Nejrychleji stoupla produkce ve zpracovatelském průmyslu (o 7,2 %), mírněji ve výrobě a rozvodu elektřiny, plynu, tepla a klimatizovaného vzduchu (o 2,4 %). Produkce klesla těžbě a dobývání o 2,3 %. V meziměsíčním srovnání průmyslová výroba stoupla o 0,45 %, po 0,47 % v dubnu.

Zdroj: www.tradingeconomics.com

V Rusku v květnu spadl prodej aut

Prodej nových osobních a užitkových vozů v Rusku v květnu 2016 klesl o 14,5 % na 107 665 vozů. V prvních pěti měsících 2016 se prodeje snížily o 15 %. Ruský automobilový trh se stal obětí slábnoucí ekonomiky, na kterou doléhala nízká cena ropy a západní sankce. Škoda vykázala květnové zvýšení prodeje o 24 % na 4 705 vozů, za leden až květen 2016 však prodeje klesly o 7 % na 22 094 vozů.

Zdroj: Autofox

Prodej aut v Číně prudce vzrostl

Prodej motorových vozidel v Číně v květnu 2016 stoupl meziročně o 9,8 %, což byl nejvyšší růst v tomto roce. Za pět měsíců tohoto roku se celkový prodej vozů zvýšil o 7 % na 10,76 mil. vozů. Prodej osobních aut v květnu vzrostl o 11,3 % na 1,79 mil. vozů, za pět měsíců vzrostl o 7,8 % na 9,26 mil. vozů. K růstu přispělo snížení daně u vozů s malým motorem a nižší údaj v meziročním porovnání

(údaje čínského svazu výrobců automobilů CAAM).

Zdroj: E15

Vývoj cen výrobců v květnu zůstal diferencovaný

Ceny průmyslových výrobců v květnu potvrdily, že se odrážejí ode dna, když **podruhé v řadě meziměsíčně stouply a tentokrát tempo růstu ještě zrychlily na 0,4 %** (z 0,1 % v dubnu). Meziměsíční zvýšení cen v průmyslu indikovala ropa, jejíž ceny od konce 1. čtvrtletí rostly a na konci května se vyšplhaly k padesátidolarové hranici. Zvýšily se především ceny koksu a rafinovaných ropných produktů, vzrostly ceny chemických látek a výrobků o 0,5 %, obecných kovů a kovodělných výrobků o 0,4 %, těžby a dobývání o 0,3 %. Celkovou dynamiku růstu cen výrobců v průmyslu brzdil potravinářský průmysl, kde se ceny přizpůsobovaly propadajícím se cenám v zemědělství.

Ceny výrobců v průmyslu zůstávají stále výrazně nižší než v loňském roce, a to o 4,8 % (v dubnu o 4,7 %). Ve struktuře cenového vývoje se mnoho nezměnilo. Pod úrovní předchozího roku byly ceny koksu a rafinovaných ropných produktů, na ropu navázaném chemickém průmyslu o 12,3 %, ale i těžby a dobývání o 7,1 % a obecných kovů a kovodělných výrobků o 5,5 %. V mínusu zůstávají rovněž ceny v potravinářském průmyslu o 3 %, kterým pomáhají levnější energetické vstupy a klesající ceny zemědělských komodit. Ceny elektřiny, plynu, páry a klimatizovaného vzduchu se snížily o 4 %. Významněji opět vzrostly ceny vody, její úpravy a rozvodu, a to o 1,6 %.

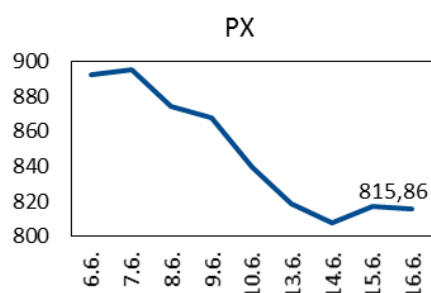
Pokles cen průmyslových výrobců v tuzemsku je i nadále výraznější než v Evropské unii, kde se v dubnu snížily meziročně o 4,2 % (z 4,1 % v březnu). Ceny v průmyslu se snížily ve všech zemích EU, kromě Malty, kde vzrostly o 1 %. Nejvíce ztratily v Nizozemsku – meziročně 10,3 %, v Řecku 8,8 % a v Belgii 6,9 %. Na Slovensku ceny klesly o 5,8 %, v ČR o 4,7 %, v Rakousku o 3,8 % a v Německu o 3 %. **Proti předchozímu měsíci se ceny průmyslových výrobců snížily o 0,2 %** (v březnu se naopak zvýšily o 0,4 %).

Ceny v zemědělském sektoru svůj meziměsíční pokles, který zahájily na počátku roku, v květnu zmírnilly na 2 %. Pokles cen souvisel se zlevněním brambor o 7,7 %, vajec o 5,6 % a mléka o 3,6 %, dále i drůbeže o 3,1 % a obilovin o 2,4 %.

V meziročním srovnání ceny zemědělských producentů svůj pokles v květnu nepatrně také zvolnily na 7,1 % (z 7,2 % v dubnu). Podílela se na něm jak rostlinná, tak i živočišná výroba. Ceny v rostlinné výrobě se snížily meziročně o 3,1 % (klesly ceny obilovin o 11,2 % a olejnin o 0,8 %, ceny zeleniny však ještě rostly o 24,1 % a brambor o 48,5 %). V živočišné výrobě ceny ještě prohloubily meziroční pokles na 11,7 % (nižší byly ceny mléka o 20,1 %, prasat o 10 % a vajec o 4,9 %).

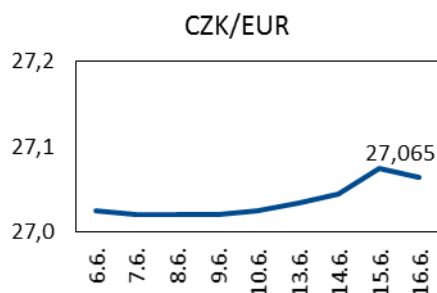
Ceny stavebních prací zůstaly v meziměsíčním vyjádření beze změny, zatímco ceny stavebních materiálů následovaly pohyb cen komodit na světových trzích a vzrostly o 0,5 %. Ceny stavebnictví reagovaly na nepříznivé výsledky sektoru v letošním roce a jejich **meziroční růst dále zpomalil na 1 %** z dubnových 1,2 %. Ceny stavebních materiálů byly v květnu meziročně nižší o 1,9 % (v dubnu o 2,1 %).

Vývoj indexu PX

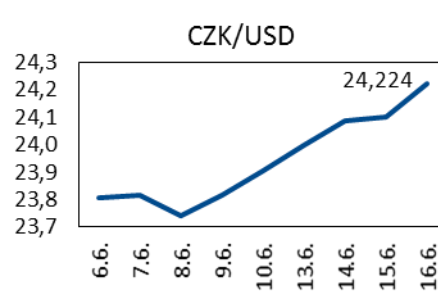


Zdroj: BCPP

Vývoj měnových kurzů

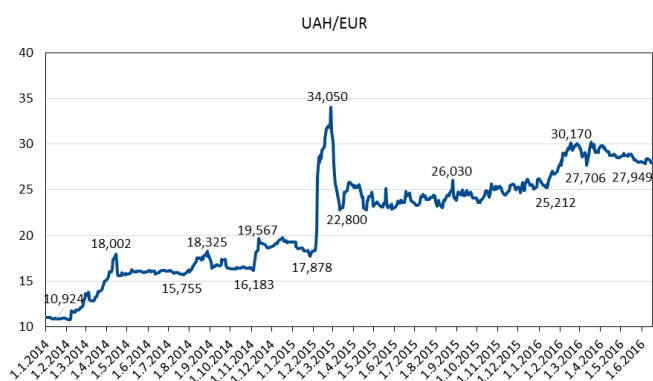


Zdroj: ČNB

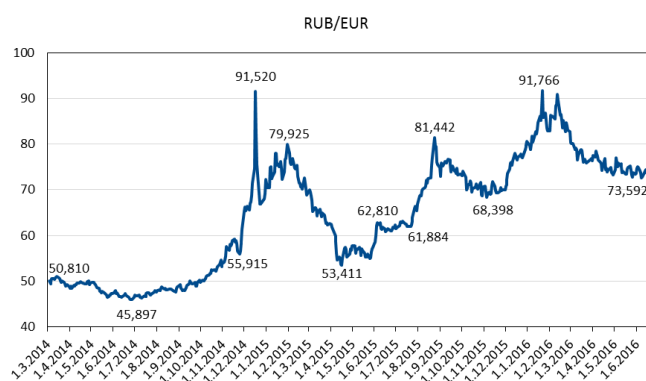


Zdroj: ČNB

OKÉNKO SNS:



Zdroj: NBÚ, graf MPO



Zdroj: ECB, graf MPO

UDÁLOSTI V TÝDNU od 20. do 24. června 2016

PONDĚLÍ	<i>Eurostat: Stavebnictví (duben 2016)</i>
ÚTERÝ	<i>ZEW: Indikátor ekonomického sentimentu (červen 2016)</i>
STŘEDA	
ČTVRTEK	
PÁTEK	<i>ČSÚ: Konjunkturální průzkum (červen 2016)</i> <i>Ifo: Indikátor ekonomického klimatu (červen 2016)</i>

Informační zdroje Týdeníku: ČSÚ, ČNB, E 15, Hospodářské noviny, internet, podniky a podnikové svazy.