

Evropským automobilkám se daří

Evropské automobilky zvyšují svou produkci a ziskovost. Těží zejména z rostoucí poptávky v Evropě.

Koncernu Volkswagen se v prvním pololetí letošního roku zvedla produkce aut meziročně o 1,5 % na 5,12 milionu vozů. Čistý zisk koncernu ovšem kvůli manipulacím s emisními měřeními klesl o 37 % na 3,6 miliardy eur. Nicméně provozní zisk bez zahrnutí mimořádných položek (především nákladů na emisní skandál) stoupl zhruba o 7 % na 7,5 miliardy eur a společnost tak vystřídala v čele světového automobilového trhu japonského konkurenta Toyota Motor, kterému poklesl odbyt o 0,6 % na 4,99 milionu vozů. Také Škoda, člen koncernu Volkswagen, udržovala v prvním pololetí růst. Svým zákazníkům dodala 569 400 vozů, tj. o 4,6 % aut více, čímž dosáhla nového prodejního rekordu v tomto období. Provozní výsledek v porovnání se stejným obdobím minulého roku vzrostl o 31,2 % na 685 milionu eur.

Dařilo se i dalším evropským automobilkám. Například italskému Fiatu se vyplatila sázka na expanzi do USA a vstup do krachující automobilky Chrysler. Ve druhém čtvrtletí firmě vzrostl čistý zisk o 25 % na 321 milionu eur, když většinu zisku generuje právě americký trh.

Některé země však z tohoto trendu netěží, například Francie, jejíž automobilky se potýkají s rostoucími mzdovými požadavky silných odborů. Produkce automobilů v této zemi dlouhodobě klesá a Francie kvůli tomu zažívá úbytek pracovních míst v automobilovém průmyslu. Nicméně zisk automobilky Renault v prvním pololetí vzrostl o 9 % na 1,5 miliardy eur. Ještě úspěšnější byla automobilka PSA Group, která zahrnuje značky Peugeot a Citroën. Tato skupina zdvojnásobila čistý zisk na 1,21 miliardy eur, což je nejvíce v její historii.

Během období hospodářské krize řada výrobců automobilů bojovala o přežití, trápila je nadprodukce, obrovské ztráty, musely snižovat ceny svých starších modelů. Část poptávky tehdy nahrazovala rychle rostoucí Čína. Výrobci také expandovali do „nákladově efektivních“ zemí, především zemí bývalého východního bloku. Vítězem je nejen Česká republika, ale také Slovensko, Polsko či Rumunsko.

V odvětví nyní panuje optimismus, že zvyšování zisků automobilek bude pokračovat i nadále.

Produkce a ziskovost největších evropských automobilových společností

název	produkce v 1. pololetí (v mil. vozů)	meziroční růst produkce	zisk (v mld. eur)	meziroční růst čistých zisků
Volkswagen	5,12	↑ 1,50 %	3,6	↓ -37 %
Renault	1,57	↑ 13 %	1,5	↑ 9 %
PSA Group	1,54	↓ -0,20 %	1,21	↑ 212 %
Fiat *	1,175	↓ -1 %	321	↑ 25 %

* statistika pro druhé čtvrtletí

Pramen: Automobilky, ČTK

Zdroj: E15

Makroekonomická situace v ČR

Základní ukazatele - poslední údaje

HDP (y/y, %)	1. Q 2016	3,0	Stavební výroba (y/y, %)	květen 2016	-4,3
Míra inflace (y/y, %)	červen 2016	0,3	Vývoz zboží ** (y/y, %, z b.c.)	květen 2016	8,1
Obecná míra nezaměstnanosti* (v %)	červen 2016	4,2	Dovoz zboží ** (y/y, %, z b.c.)	květen 2016	4,5
Průmyslová produkce (y/y, %)	květen 2016	8,6			

* podíl počtu nezaměstnaných na celkové pracovní síle ve věku 15-64 let

Zdroj: ČSÚ, srpen 2016

** přeshraniční pojetí

Z DOMOVA

ČNB mírně zlepšila odhad růstu HDP v letošním roce

Česká národní banka (ČNB) v nové prognóze zlepšila odhad vývoje české ekonomiky v letošním roce na 2,4 %, z 2,3 % v květnové prognóze. Naopak zhoršila výhled růstu HDP pro příští rok na 3,0 %, z dříve odhadovaných 3,4 %. Zároveň nechala úrokové sazby na historických minimech a rozhodla o pokračování režimu devizových intervencí s cílem udržet kurz poblíž 27 CZK/EUR.

Zdroj: Finanční noviny

Index PMI klesl pod hraniční hodnotu 50 bodů

Index nákupních manažerů PMI pro ČR v červenci klesl na 49,3 bodu z červnových 51,8 bodu. PMI ukazuje provozní podmínky průmyslu a hranice 50 bodů je předělem mezi růstem a poklesem sektoru. Pod tuto hranici se dostal poprvé od dubna 2013. Podle manažerů se snížil objem výroby, klesl objem nových zakázek, včetně exportních. Nižší byly zásoby hotových výrobků i výrobních vstupů. Růst zaměstnanosti byl nejslabší za bezmála tři roky.

Zdroj: Markit

Roste počet nových firem

Nových firem v ČR dál přibývá. V 1. pololetí 2016 se jich zaregistrovalo 13 731, což je meziročně o téměř 2 % více. Podle aktuálních informací poradenské společnosti Bisnode je v ČR celkem zhruba 441 000 společností. V uplynulých dvou letech společnost zaznamenala větší zájem o nové podnikání, což souvisí s příznivým vývojem české ekonomiky. Loňský počet nových firem dokonce překonal předkrizový rok 2007.

Zdroj: Finanční noviny

Výrobce sanitární techniky Roltechnik koupili Němci

Producent sanitární techniky Roltechnik změnil majitele. Novým majitelem se stala německá skupina Roth Industries, která už nyní působí na zahraničních trzích. Aktuálně holding zaměstnává kolem 1200 lidí. Společnost Roltechnik loni dosáhla tržeb 383 mil. Kč a čistého zisku 10 mil. Kč.

Zdroj: E15

Kordárně Plus vzrostly tržby

Výrobce technických tkanin Kordárna Plus z Velké nad Veličkou loni zvýšil tržby o 9 % na více než 2,5 mld. Kč. Zisk však klesl o třetinu na 123 mil. Kč. Firmu sužují vnitřní problémy a nedostatek zaměstnanců.

Zdroj: E15

Škodovka se rozhoduje, zda se vrátí na trh v USA

Mladoboleslavská automobilka Škoda Auto se chce v průběhu příštího roku rozhodnout o zahájení prodeje v USA (vyjádření předsedy představenstva Bernharda Maiera). Pro českou značku by to znamenalo návrat na tamní trhy po zhruba půl století. Automobilka dodávala auta na severoamerický trh od konce padesátých let do začátku let šedesátých. O možném návratu na trh v USA, který je po Číně druhým největším automobilovým trhem na světě, uvažuje Škoda již delší dobu.

Zdroj: Novinky

ZE ZAHRANIČÍ

Většina evropských bank by přečkala recesi

Výsledky zátěžových testů, které zveřejnil Evropský bankovní úřad, ukázaly, že většina evropských bank by obstála i za velmi hluboké recese, některé ale budou muset posílit kapitál. Nejhůře v testech dopadla italská Monte dei Paschi di Siena, za kterou následovaly irská Allied Irish a rakouská Raiffeisen. Testovalo se 51 bank a nasimulovaná situace měla dát odpověď na otázku, jak by si banky poradily s hlubokou krizí, která by trvala tři roky. Celkově ale testy dopadly lépe než před dvěma lety. Mezi dvanáctku bank s nejslabšími výsledky v zátěžových testech se podle agentury Reuters zařadily také například italská UniCredit, francouzská Société Générale, německá Deutsche Bank nebo rakouská Erste Group. Součástí letošních testů nebyla žádná banka z České republiky, pouze mateřské společnosti některých českých finančních ústavů.

Zdroj: Patria

Maloobchod v EU v červnu zpomalil

V Evropské unii v červnu tržby v maloobchodě zvolnily růst na 2,4 %, z 2,8 % v předchozím měsíci. Nižší růst

vykázaly všechny kategorie tržeb, tj. za potravinářské zboží, nepotravinářské zboží a pohonné hmoty. Maloobchod v eurozóně zůstal na květnovém růstu, meziročně o 1,6 %.

Zdroj: Eurostat

Ceny průmyslových výrobců v EU zmírnily pokles

Ceny průmyslových výrobců v Evropské unii v červnu zmírnily meziroční pokles na 2,9 %, z 3,7 % v květnu. Nejvíce se v nich stále projevuje pokles cen energií, který však zvolnil na 8,6 % z 11,4 % v květnu. Meziměsíčně vzrostly ceny průmyslových výrobců o 0,8 %, po 0,6% růstu v předchozím měsíci.

Zdroj: Eurostat

Výrobní sektor eurozóny pokračuje v růstu, ale nižším tempem

Index nákupních manažerů (PMI) pro eurozónu v červenci mírně klesl, ale zůstal na solidních 52,0 bodech. V červnu dosáhl 52,8 bodů. Snížení ovlivnil zejména nižší růst nových zakázek. Expanzi zaznamenalo Německo, Rakousko a Nizozemí. Slabý růst zaznamenala Itálie a Španělsko. Pokles pokračuje ve Francii a v Řecku. Pro index je klíčovou hranicí 50 bodů, která odděluje růst od poklesu.

Zdroj: Markit

Britská centrální banka snížila úroky a značně zkrotila odhad růstu HDP

Britská centrální banka snížila základní úrok na nové minimum 0,25 % z 0,5 %. Úroky banka snížila poprvé od roku 2009. Očekává, že ekonomika bude po zbytek letošního roku stagnovat. Výhled na celý letošní rok, který počítá s růstem HDP o 2 %, však BoE nechala beze změny, protože v první polovině roku byl růst vyšší, než se čekalo. Na příští rok snížila odhad růstu HDP na 0,8 % z původních 2,3 %.

Zdroj: Idnes

Britský průmysl v červenci klesl nejrychleji za více než tři roky

Podle PMI v britském zpracovatelském průmyslu klesla v červenci nejrychleji za více než tři roky. Index klesl na 48,2 bodu (z červnových 52,4 bodu). Dostal se na nejnižší úroveň od února 2013. Podle analytiků jde o další důkaz, že rozhodnutí

Británie vystoupit z EU ekonomiku poškozuje.

Zdroj: Finanční noviny

Polsko kleslo v atraktivitě pro německé investory

Polsko začíná ztrácet atraktivitu pro firemní investice. Poprvé po čtyřech letech kleslo v průzkumu mezi německými společnostmi na druhou příčku, před něj se dostala Česká republika. Polsko zavedlo nové daně a opatření, která zvyšují politickou nejistotu.

Zdroj: Idnes

HDP Spojených států rostl méně, než se čekalo

HDP Spojených států vzrostl ve 2. čtvrtletí méně, než bylo očekáváno, a to o 1,2 %

ročně. Výkon ekonomiky reflektoval pozitivní příspěvek osobní spotřeby a exportu a negativní přínos nižších investic a veřejných výdajů. Růst v 1. čtvrtletí byl zrevidován směrem dolů na 0,8 %.

Zdroj: www.tradingeconomics.com

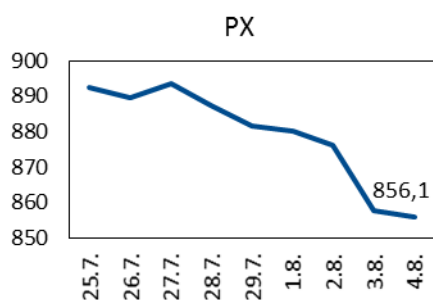
Japonská vláda podpoří ekonomiku

Japonská vláda v úterý schválila rozpočtová opatření v hodnotě 13,5 bilionu jenů (3,2 bilionu Kč), která mají podpořit růst ekonomiky. Stimulační kroky zahrnují například investice do infrastruktury či finanční příspěvky lidem s nízkými příjmy. Celková hodnota stimulačních opatření dosahuje 28,1 bilionu jenů (6,7 bilionu Kč). Tento údaj však zahrnuje i projekty a položky, které nejsou přímými vládními výdaji

a které by nemusely přinést hospodářskému růstu bezprostřední podporu. Vláda odhaduje, že stimulační opatření v krátkém období zvýší hrubý domácí produkt Japonska asi o 1,3 % a realizace celého stimulačního programu bude trvat několik let.

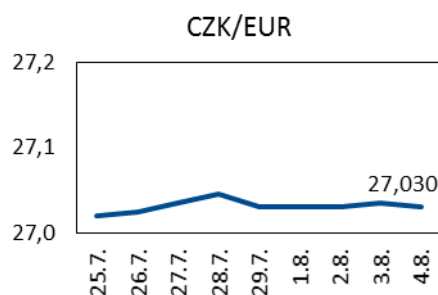
Zdroj: investičníweb

Vývoj indexu PX

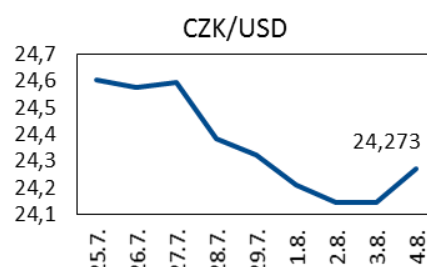


Zdroj: BCPP

Vývoj měnových kurzů

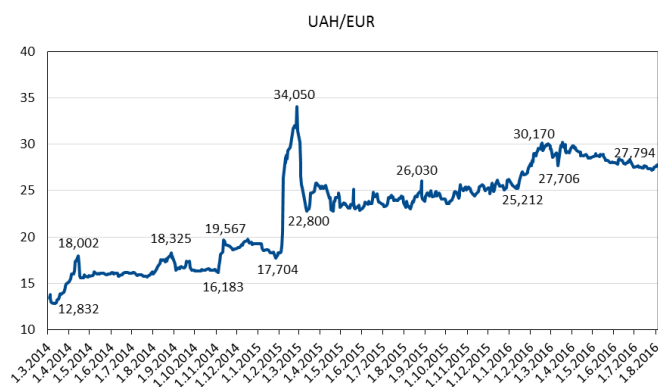


Zdroj: ČNB



Zdroj: ČNB

OKÉNKO SNS:



Zdroj: NBÚ, graf MPO



Zdroj: ECB, graf MPO

UDÁLOSTI V TÝDNU od 8. do 12 srpna 2016

PONDĚLÍ	ČSÚ: Zahraniční obchod (červen 2016) ČSÚ: Průmysl (červen 2016) ČSÚ: Stavebnictví (červen 2016) MPSV: Nezaměstnanost (červen 2016)
ÚTERÝ	ČSÚ: Indexy spotřebitelských cen – inflace (červenec 2016)
STŘEDA	
ČTVRTEK	
PÁTEK	Eurostat: Průmysl (červen 2016)

Informační zdroje Týdeníku: ČSÚ, ČNB, E 15, Hospodářské noviny, internet, podniky a podnikové svazy.