

Zahraniční obchod v červenci zamířil do záporu

Červencové výsledky zahraničního obchodu se zbožím přerušily pozitivní vývoj v předchozích měsících roku, když vývoz i dovoz meziročně klesly dvouciferným tempem a celková bilance se snížila. Na výsledek měly vliv především celozávodní dovolené, zejména v automobilovém průmyslu, a nižší počet pracovních dnů, kterých bylo ve srovnání s loňským červencem o tři méně.

Podle údajů přeshraniční statistiky (v b. c.) se vývoz (zboží opouštějící území ČR) snížil o 14,2 % na 277,7 mld. Kč, dovoz (zboží vstupující na území ČR) o 12,3 % na 253,2 mld. Kč. Z teritoriálního pohledu klesl vývoz nejvíce do Spojeného království (o 26,2 %), na Slovensko (o 23,6 %), do Polska (o 15,8 %) a Německa (o 11,8 %). Vývoz do Rakouska a Francie byl nižší shodně o 4,5 %. Do EU jako celku se snížil vývoz meziročně o 13,3 %, do eurozóny o 12,0 %, mimo EU o 18,7 %. Z mimoevropských zemí klesl vývoz do Číny o 12,3 % a do Ruské federace o 8,0 %. Obchodní bilance v červenci skončila přebytkem ve výši 24,4 mld. Kč, oproti červenci 2015 však o 10,4 mld. Kč nižším. Za leden až červenec činil přebytek obchodní bilance v pojetí přeshraniční statistiky 318,6 mld. Kč, což je o 68,5 mld. Kč více než loni, protože vývoz byl letos celkově vyšší o 2,7 %, tj. o 61,2 mld. Kč, kdežto dovoz klesl o 0,4 %, tj. o 7,2 mld. Kč.

Podle metodiky národního pojetí (v b. c.) se vývoz snížil meziročně o 16,5 % na 227,4 mld. Kč, dovoz o 14,6 % na 228,9 mld. Kč. Bilance zahraničního obchodu v červenci skončila schodkem 1,5 mld. Kč, kdežto v červenci 2015 vykazala přebytek ve výši 4,4 mld. Negativní vliv na celkovou bilanci měl především pokles přebytku bilance se stroji a dopravními prostředky o 11,7 mld. Kč, a to v důsledku snížení kladného salda silničních vozidel o 16,7 mld. Kč. Dále se prohloubil deficit obchodu s potravinami a živými zvířaty a nápoji a tabákem (shodně o 0,1 mld. Kč). Pozitivně se v celkové bilanci projevilo snížení schodku bilance minerálních paliv (o 2,3 mld. Kč) a chemických výrobků (o 0,4 mld. Kč). Vzrostlo kladné saldo obchodu s polotovary a materiály (o 2,2 mld. Kč) a přechodem z pasiva do aktiva se o 0,6 mld. Kč zlepšila bilance obchodu se surovinami. Bilance zahraničního obchodu se státy EU vykazala přebytek 31,8 mld. Kč, meziročně o 13,2 mld. Kč nižší. Schodek obchodu se státy mimo EU se snížil o 7,4 mld. Kč na 31,8 mld. Kč. Za leden až červenec dosáhl celkový přebytek obchodní bilance v národním pojetí 132 mld. Kč, což je o 38,9 mld. Kč více než loni. Vývoz byl meziročně vyšší o 0,3 %, tj. o 5,4 mld. Kč, zatímco dovoz klesl o 1,8 %, tj. o 33,5 mld. Kč.

Makroekonomická situace v ČR

Základní ukazatele - poslední údaje

HDP (y/y, %)	2. Q 2016	2,6	Stavební výroba (y/y, %)	červenec 2016	-16,3
Míra inflace (y/y, %)	srpen 2016	0,3	Vývoz zboží ** (y/y, %, z b.c.)	červenec 2016	-14,2
Obecná míra nezaměstnanosti* (v %)	červenec 2016	4,2	Dovoz zboží ** (y/y, %, z b.c.)	červenec 2016	-12,3
Průmyslová produkce (y/y, %)	červenec 2016	-14,1			

* podíl počtu nezaměstnaných na celkové pracovní síle ve věku 15-64 let

Zdroj: ČSÚ, září 2016

** přeshraniční pojetí

Z DOMOVA

Průměrná mzda stoupla

Průměrná hrubá měsíční nominální mzda na přepočtené počty zaměstnanců dosáhla ve 2. čtvrtletí 27 297 Kč, meziročně nominálně o 3,9 % více. Po odečtení růstu spotřebitelských cen v daném období (0,2 %) stoupla průměrná mzda reálně o 3,7 %. V podnikatelské sféře se zvýšila nominálně o 3,9 %, v nepodnikatelské sféře o 3,6 %. V průmyslu stoupla průměrná mzda meziročně o 3,7 % na 27 890 Kč. Nejvyšší průměrná mzda byla ve výrobě a rozvodu elektřiny, plynu, tepla a klimatizovaného vzduchu, a to 40 275 Kč. V těžbě a dobývání dosáhla 31 139 Kč a ve zpracovatelském průmyslu 27 619 Kč.

Zdroj: ČSÚ

Pokles stavební výroby v červenci pokračoval

Stavební výroba pokračovala v červenci v poklesu, když byla meziročně o 16,3 % nižší. Pokles se ještě prohloubil z -12,4 % v červnu. Po očištění od vlivu počtu pracovních dnů se stavebnictví snížilo o 12,6 %. Výrazný pokles zaznamenalo inženýrské stavitelství, a to meziročně o 23,4 %, snížilo se však i pozemní stavitelství o 12,3 %. Pokračoval také úbytek počtu zaměstnanců, kterých bylo v podnicích s 50 a více zaměstnanci meziročně o 2,4 % méně. Růst počtu vydaných stavebních povolení v červenci zpomalil na 5,2 %, z 10,1 % v červnu. Jejich orientační hodnota stoupla o 17,4 %. Stejně jako v červnu se snížil počet zahájených bytů, o 15,1 %. Naopak počet dokončených se zvýšil o 14,0 %.

Zdroj: ČSÚ

Tržby v maloobchodě v červenci klesly

Tržby v maloobchodě, vč. motorových vozidel, v červenci klesly meziročně o 0,4 %. Nižší byly tržby za prodej a opravy motorových vozidel meziročně o 4,8 % a za prodej potravin o 0,2 %. V ostatních kategoriích se růst tržeb zpomalil, tržby za prodej nepotravinářského zboží vzrostly o 3,0 % a za pohonné hmoty o 2,2 %. Nejvyšší tempo růstu zaznamenal internetový a zásilkový prodej (o 19,8 %). V červnu dosáhl maloobchod 6,5% růstu.

Zdroj: ČSÚ

Nezaměstnanost podle úřadů práce v srpnu klesla

Podle údajů Úřadu práce ke konci srpna klesl počet evidovaných uchazečů o zaměstnání meziročně o 62 192 na 388 474 osob. Z toho bylo 54,1 % žen. Podíl nezaměstnaných se v srpnu snížil na 5,3 %, z 6,2 % ve stejném měsíci loňského roku. Z regionálního hlediska byla nejvyšší nezaměstnanost v okresech Most (10,8 %), Karviná (10,7 %), Ostrava - město (9,6 %), Ústí nad Labem (9,5 %). V srpnu vzrostl počet mladých lidí bez práce, meziměsíčně o 1 349 osob, meziročně však jejich počet klesl o 4 359 osob. Na celkové nezaměstnanosti se absolventi škol podíleli 4,4 %, loni v srpnu 4,8 %. Dále pokračoval růst počtu volných pracovních míst, a to meziročně o 35 500 na 139 268 míst. Na jedno volné pracovní místo připadalo 2,8 uchazeče, loni v srpnu 4,3.

Zdroj: MPSV

Meziroční růst spotřebitelských cen mírně zrychlil

Spotřebitelské ceny v srpnu zrychlily meziroční růst na 0,6 % z 0,5 % v červenci. Největší vliv na růst cenové hladiny měly ceny v oddíle alkoholické nápoje a tabák. Oproti předcházejícímu měsíci ceny klesly o 0,2 %. Tento vývoj ovlivnilo zejména snížení cen v oddíle potraviny a nealkoholické nápoje a v oddíle doprava. Míra inflace byla v srpnu 0,3 %.

Zdroj: ČSÚ

Mezi 500 největšími firmami ve střední a jihovýchodní Evropě je 74 českých

V žebříčku 500 největších firem ve střední a jihovýchodní Evropě podle výše tržeb za fiskální rok 2015 se umístilo 74 českých firem, přičemž o rok dříve jich bylo 79. Nejlepším českým zástupcem se stala pošesté v řadě Škoda Auto na třetím místě žebříčku. Z českých společností jsou v první dvacítkě ještě ČEZ (7. místo), skupina Agrofert (12.), RWE Supply & Trading CZ (16.) a Foxconn CZ (20.). První místo patří opět polské PKN Orlen, druhé místo obhájila maďarská ropná firma MOL. Vyplývá to z výsledků žebříčku CE TOP 500 od společnosti Deloitte.

Zdroj: E15

Škoda Transportation získala zakázku v Turecku

Plzeňská Škoda Transportation dodá 14 bateriových tramvají pro turecké město Eskişehir. Hodnota zakázky přesahuje 700 mil. Kč. Navázala tak na předchozí dodávky 72 vozidel do tureckého města Konya. Skupina Škoda Transportation loni utržila rekordních 18,3 mld. Kč, meziročně o 11 % více, a dosáhla čistého zisku 588 mil. Kč. Vyvezla 54 % produkce.

Zdroj: České noviny

Vítkovice získaly zakázku ze Skandinávie

Společnost Vítkovice Heavy Machinery dodá dvěma skandinávským firmám lodní hřídele velkých tankerů a kontejnerových lodí celkem téměř za 50 mil. Kč. Výrobu prvních hřídelí pro dánskou společnost MAN Diesel & Turbo už Vítkovice zahájily. Pro švédskou společnost Rolls-Royce vyrobí dvě vrtulové a sedm spojovacích hřídelí, které dodají během příštího roku.

Zdroj: E15

Bilstein CEE investuje do nových pecí

Válcovna plechů Bilstein CEE, patřící do německé skupiny Bilstein Group, se příští rok na jaře chystá spustit tři nové vodíkové žhací pece. Celá investice vyjde na 2,5 mil. eur. Čtyři pece už firma pořídila loni, které však firmě už nestačí. Oproti produktům ze starých žhacích pecí mají výrobky až třikrát vyšší pevnost.

Zdroj: E15

ZE ZAHRANIČÍ

HDP v Evropské unii ve 2. čtvrtletí mírně zpomalilo

Podle zpřesněných údajů Eurostatu stoupl HDP v Evropské unii ve 2. čtvrtletí o 1,8 %, po 1,9 % v předchozím čtvrtletí. Z jednotlivých zemí nejvyšší meziroční tempo růstu HDP zaznamenalo Rumunsko (5,9 %), dále Slovensko (3,7 %), Španělsko (3,2 %), Polsko (3,1 %) a Švédsko (3,1 %). Oproti předchozímu čtvrtletí se HDP celé EU zvýšil o 0,4 % a jeho tempo růstu rovněž zpomalilo o 0,1 p.b.

Zdroj: Eurostat

Maloobchod v EU zrychlil tempo růstu

V EU tržby v maloobchodě v červenci stouply meziročně o 3,5 %, po 2,5 % v červnu. Tempo růstu tržeb zrychlilo ve všech kategoriích maloobchodu. Tržby za nepotravinářské zboží byly vyšší meziročně o 4,3 %, za pohonné hmoty o 3,8 % a za potravinářské zboží o 2,2 %. Údaje jsou kalendářně očištěné.

Zdroj: Eurostat

Produkce v Německu v červenci klesla

Německá produkce v červenci klesla meziročně o 7,6 %, po červnovém růstu o 3,3 %. Meziměsíčně byla výroba nižší o 1,5 % (po očištění o sezónní a kalendářní vlivy). Produkce v průmyslu (bez energií a stavebnictví) zaznamenala v červenci meziroční pokles o 8,2 %, po 3,9% růstu v předchozím měsíci. Meziměsíčně průmysl klesl o 2,3 %. Zveřejnil to německý statistický úřad.

Zdroj: Destatis

Slovenský průmysl v červenci klesl

Na Slovensku v červenci průmyslová produkce klesla meziročně o 14,3 %, po 2,3% růstu v červnu. Nižší byla výroba ve zpracovatelském průmyslu o 16,9 % a v těžbě a dobývání o 3,9 %. Výroba a rozvod elektřiny, plynu, tepla a klimatizovaného vzduchu vzrostla meziročně o 10,1 %. Nejvýznamnější snížení zaznamenala výroba dopravních prostředků (o 35,6 %).

Zdroj: slovak.statistics.sk

Britský průmysl v červenci stoupl

Britský průmysl v červenci stoupl meziročně o 2,1 %, po 1,4 % v červnu. Nejrychleji vzrostla těžba a dobývání o 7,2 %, zpracovatelský průmysl o 0,8 %. Meziměsíčně byl průmysl vyšší o 0,1 %. Zpracovatelský průmysl klesl meziměsíčně o 0,9 %, především farmaceutický. Nahoru šla těžba a dobývání o 4,7 %.

Zdroj: www.ons.gov.uk

Prodej aut v západní Evropě se v srpnu vrátil k růstu

Prodej nových osobních automobilů v západní Evropě (podle výzkumné organizace LMC Automotivese) se v srpnu meziročně zvýšil o 8,1 % na 765.383 vozů. Poptávka se zotavila z útlumu v předchozím měsíci, kdy západoevropský automobilový trh zaznamenal první pokles za zhruba tři roky. K srpnovému růstu prodeje přispěla silná poptávka v Itálii (+20,1 %), Německu (+8,3 %) a ve Francii (+6,7 %). Prodej nových osobních aut vzrostl i v ČR (+16 %).

Zdroj: Finanční noviny

V Řecku mírně klesla nezaměstnanost

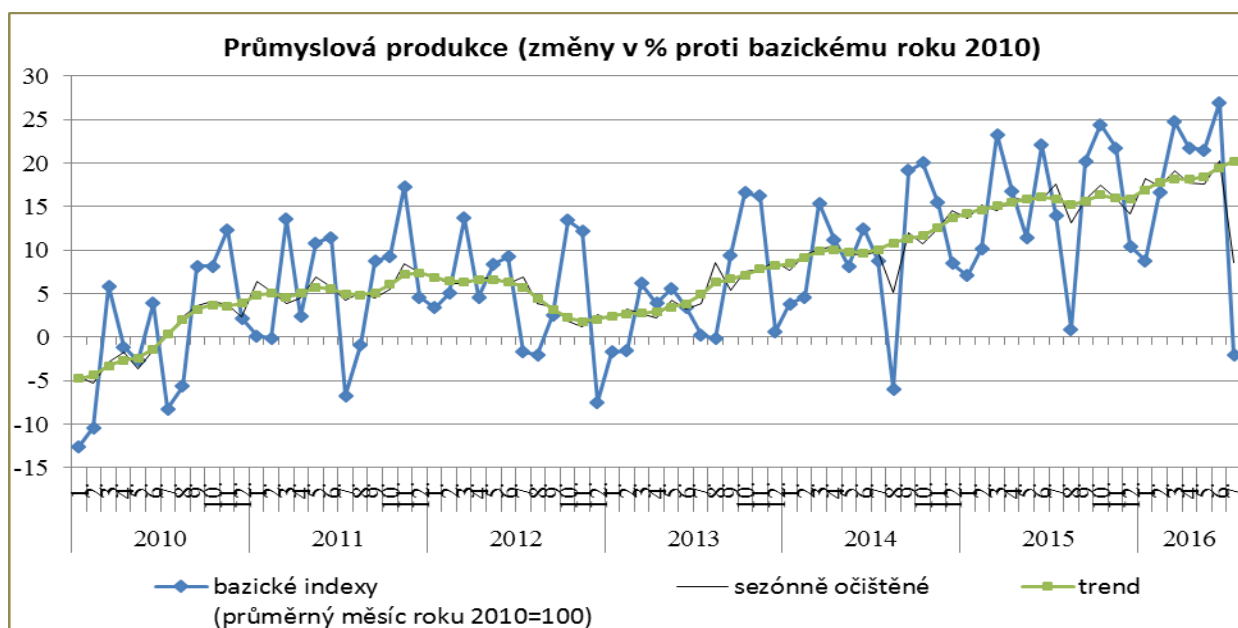
V Řecku v červnu nezaměstnanost, po sezónním očištění, klesla na 23,4 % z 23,6 % v květnu. Byla tak nejnižší od března 2012. Loni v červnu přitom dosahovala 24,9 %.

Zdroj: ww.tradingeconomics.com

Červencový propad průmyslu

Průmyslová produkce v červenci meziročně klesla o 14,1 % a dosáhla nejhoršího výsledku za posledních sedm let. Výsledek byl ovlivněn o tři dny nižším počtem pracovních dní, navíc působily přesuny celozávodní dovolené na červenec 2016 ve významných průmyslových podnicích (v roce 2015 byla v srpnu). Po očištění od vlivu počtu pracovních dní průmyslová produkce poklesla meziročně o 7,6 %. Ve srovnání s předchozím měsícem byla nižší o 9,7 %.

Dosažené výsledky byly v červenci ovlivněny meziměsíčními přesuny celozávodních dovolených u velkých průmyslových podniků (např. u rozhodujících domácích výrobců automobilů). Tento vliv se projeví na srpnových výsledcích. Po silnějším srpnu bude průmysl pokračovat v růstu.



Zdroj: ČSÚ

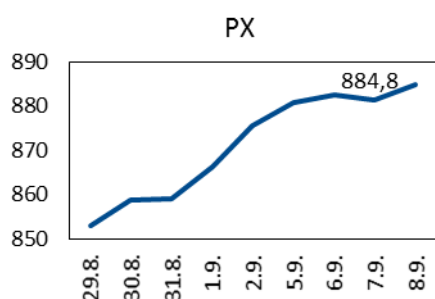
K meziročnímu poklesu průmyslové produkce nejvíce přispěla výroba motorových vozidel (pokles o 34,8 % - meziměsíční přesun u významných domácích automobilek Škoda Auto a Hyundai), výroba strojů a zařízení (pokles o 13,8 %) a výroba elektrických zařízení (pokles o 12,9 %). Na druhé straně se v červenci zvýšila produkce ve výrobě základních farmaceutických výrobků a přípravků (+42,1 %) a ve výrobě ostatních dopravních prostředků a zařízení (+19,6 %).

Hodnota nových zakázek ve vybraných odvětvích průmyslu se meziročně snížila o 16,2 %, z toho zakázky ze zahraničí o 15,5 % a domácí zakázky o 17,6 %.

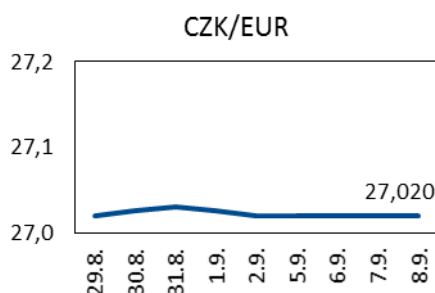
V červenci 2016 se průměrný evidenční počet zaměstnanců v průmyslu (v podnicích s 50 a více zaměstnanci) meziročně zvýšil o 2,6 %. Průměrná hrubá měsíční nominální mzda těchto zaměstnanců meziročně vzrostla o 1,9 % a činila 29 089 Kč.

Vývoj indexu PX

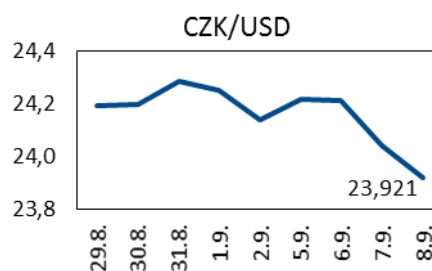
Vývoj měnových kurzů



Zdroj: BCPP



Zdroj: ČNB



Zdroj: ČNB

UDÁLOSTI V TÝDNU od 12. do 16. září 2016

PONDĚLÍ	
ÚTERÝ	<i>Eurostat: Zaměstnanost – Národní účty (2. čtvrtletí 2016)</i>
STŘEDA	<i>Eurostat: Průmysl (červenec 2016)</i>
ČTVRTEK	<i>Eurostat: Inflace (srpen 2016)</i>
PÁTEK	<i>ČSÚ: Indexy cen výrobců (srpen 2016)</i> <i>ČSÚ: Indexy cen vývozu a dovozu (červenec 2016)</i>

Informační zdroje Týdeníku: ČSÚ, ČNB, E 15, Hospodářské noviny, internet, podniky a podnikové svazy.