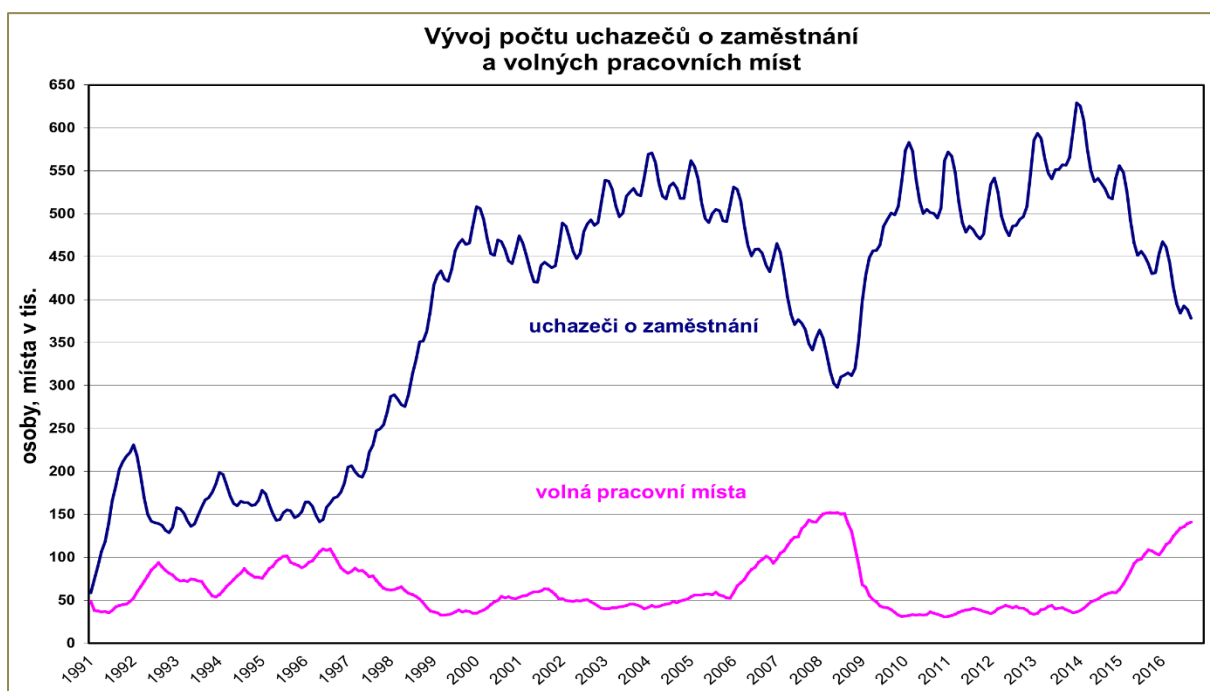


## V září bylo bez práce nejméně lidí od prosince 2008

Podle údajů Úřadu práce bylo ke konci září bez práce nejméně lidí od prosince 2008, zaregistrováno bylo celkem 378 258 uchazečů o zaměstnání. Oproti září loňského roku bylo nezaměstnaných o 63 634 osob méně. Podíl nezaměstnaných na obyvatelstvu ČR ve věku 15 – 64 let dosáhl 5,2 % a klesl meziročně o 0,8 p. b. V nezaměstnanosti se v září projevilo, že skončily dovolené a firmy opět rozjely výrobu naplno. Také pokračují sezonní práce a zároveň ještě doznívá turistická sezóna. Meziměsíčně se nezaměstnanost snížila o 0,1 p. b. Meziměsíční pokles zaznamenaly všechny regiony kromě okresu Prostějov.

Tradičně v září dorazila na úřady práce hlavní vlna nezaměstnaných absolventů, ale i jejich počet se vyvíjel příznivě, když byl nejnižší za poslední tři roky. Ke konci měsíce bylo evidováno 17 514 nezaměstnaných absolventů. Pro srovnání ke konci září 2013 jich bylo 37 301, v září 2015 pak 23 089 absolventů. Na celkové nezaměstnanosti se absolventi v letošním září podíleli 5,6 %, ale jejich podíl spadl meziročně o 0,4 p. b. Rovněž klesl počet dlouhodobě nezaměstnaných, tj. lidí, kteří byli bez práce déle než rok. Letošní září jejich podíl z celkového počtu nezaměstnaných dosáhl 40,8 %. Ve stejný měsíc loňského roku byl jejich podíl o 5 p. b. vyšší.

Oživení na trhu práce je vidět také v počtu pracovních míst., které jsou v databázi úřadů práce. Jejich počet vzrostl na 140 993 míst, tj. meziročně o 32 420 více. Na jedno volné pracovní místo připadá v současné době 2,7 uchazeče. Loni v září tento podíl dosahoval 4,1.



Zdroj: MPSV

## Makroekonomická situace v ČR

### Základní ukazatele - poslední údaje

HDP (y/y, %)	2. Q 2016	2,6	Stavební výroba (y/y, %)	srpen 2016	-5,9
Míra inflace (y/y, %)	září 2016	0,3	Vývoz zboží ** (y/y, %, z b.c.)	srpen 2016	15,0
Obecná míra nezaměstnanosti* (v %)	srpen 2016	4,0	Dovoz zboží ** (y/y, %, z b.c.)	srpen 2016	8,6
Průmyslová produkce (y/y, %)	srpen 2016	13,1			

\* podíl počtu nezaměstnaných na celkové pracovní síle ve věku 15-64 let

\*\* přeshraniční pojetí

Zdroj: ČSÚ, říjen 2016

## Z DOMOVA

### Unipetrol obnovil provoz rafinerie v Kralupech

Unipetrol obnovil zpracování ropy v rafinérii v Kralupech. Jednotka byla po požáru mimo provoz od konce května. Firma provedla také ostatní údržbové práce, takže další odstávka je plánovaná na rok 2018. Celková škoda na technologiích je 0,4 mld. Kč a ušlý zisk jen za 2. kvartál je 0,3 mld. Kč.

Zdroj: E15

### Continental Barum otevřel novou halu

Continental Barum otevřel tento týden zrekonstruovanou halu na výrobu nákladních pláštů, kterých se denně vyrobí 1200 až 1300. Stavba a nové technologie stály 4,2 mld. Kč. Hala jede přibližně ze 70 %; Zatím bylo přijato 130 zaměstnanců, do dvou let by jich mohlo být celkem 250 až 300. Objekt dříve využívala společnost Mitas, která postavila svou halu v otrokovické průmyslové zóně.

Zdroj: E15

### Škoda Auto dosáhla v prodeji historického rekordu

Škoda Auto zvýšila v září 2016 prodej meziročně o 14,4 % na 107 100 vozů. Jde o prodejně nejúspěšnější měsíc za celou více než stovacetiletou existenci Škodovky. Oproti srpnu prodala Škodovka v září o 26 400 vozů více. Velké přírůstky zaznamenala automobilka na evropském trhu a v Číně. Nejprodávanějším modelem je Octavia, kterých v září prodala 40 900 kusů, meziročně o 12,4 % více.

Zdroj: Finanční noviny

### Stavbaři dostali o dvě pětiny méně zakázek

Veřejní investoři zadali letos do konce září stavebním firmám 3 532 zakázek

v celkové výši 66,2 mld. Kč. Počet zakázek se meziročně snížil o 27,2 % a jejich hodnota o 38,7 %. Vyplývá to z údajů inženýrské společnosti ÚRS Praha.

Zdroj: E15

### Počet konkurzů firem letos výrazně klesl

Za tři čtvrtletí letošního roku bylo prohlášeno 1495 konkurzů firem, což je o 178 méně než ve stejném období loni. Z toho konkurzů živnostníků ubylo o 65 na 811, konkurzů právnických osob o 113 na 684. Uvedla to společnost Creditreform.

Zdroj: E15

## ZE ZAHRANIČÍ

### Německý vývoz v srpnu zaznamenal nejrychlejší nárůst za šest let

Německý vývoz v srpnu prudce oživil a zaznamenal nejsilnější nárůst za více než šest let. Proti předešlému měsíci vzrostl o 5,4 %, po červencovém poklesu o 2,6 %. V meziročním srovnání byl export vyšší o zhruba 5 %, dovoz o 3 %. Obchodní přebytek proti červenci vzrostl o téměř 3 mld. eur na 22,2 mld. eur.

Zdroj: HN

### Inflace v Německu zrychlila mírně tempo růstu

V Německu zvýšily v září spotřebitelské ceny tempo meziročního růstu na 0,7 %, z 0,4 % v předchozích dvou měsících. Zářijový růst byl nejvyšší od května 2015. Zvýšily se ceny potravin (0,5 %) a služeb (1,3 %), zatímco klesly ceny energií, ale méně než minulý měsíc (-3,6 %).

Zdroj: www.tradingeconomics.com

### Důvěra investorů v německou ekonomiku se zlepšila

Důvěra investorů a analytiků v německou ekonomiku se v říjnu podle výzkumného institutu ZEW zlepšila. Index důvěry v německé hospodářství vzrostl na

6,2 bodu, ze zářijových 0,5 bodu. To naznačuje, že ekonomická aktivita v zemi je silná a analytici a investoři jsou optimističtější ve výhledu růstu největší evropské ekonomiky.

Zdroj: Finanční noviny

### Prudký pokles čínského vývozu

Vývoz z Číny v září klesl meziročně o 10 %, což je mnohem více, než se čekalo. V červenci klesl o 2,8 %. Dovoz se po srpnovém oživení snížil, a to o 1,9 %. Přebytek zahraničního obchodu tak činil 41,99 mld. USD. Čínská ekonomika v posledních měsících vykazuje známky stabilizace, podmínky jsou ale nerovnoměrné. Velké průmyslové firmy zvyšují svoji aktivitu a očekávají vyšší zisky, zatímco menší společnosti mají stále problémy. Ekonomický růst země je stále více závislý na vládních výdajích za infrastrukturu a na rozkvětu bytové výstavby, protože soukromé investice pohasínají a vývoz zůstává slabý.

Zdroj: E15

### Prodej aut v Číně v září rostl nejprudším tempem za tři a půl roku

Prodej automobilů v Číně v září stoupl meziročně o více než 26 % na 2,6 mil. vozů. Tempo jeho růstu bylo nejprudší za více než tři a půl roku. Za první tři čtvrtletí letošního roku odyt automobilů v Číně vzrostl o více než 13 %. Vyplývá to z údajů čínského svazu výrobců automobilů (CAAM). Čína v roce 2009 díky silnému růstu prodeje vystřídala Spojené státy na pozici největšího automobilového trhu světa. Loni se poptávka po autech v Číně ocitla pod zvýšeným tlakem v důsledku zpomalování růstu tamní ekonomiky. Situace na trhu se zlepšila, když Peking začátkem loňského října snížil daň z obrátu u automobilů s objemem motoru do 1,6 litru.

Zdroj: www.finance.cz

## Průmyslová produkce v Evropské unii v srpnu vzrostla

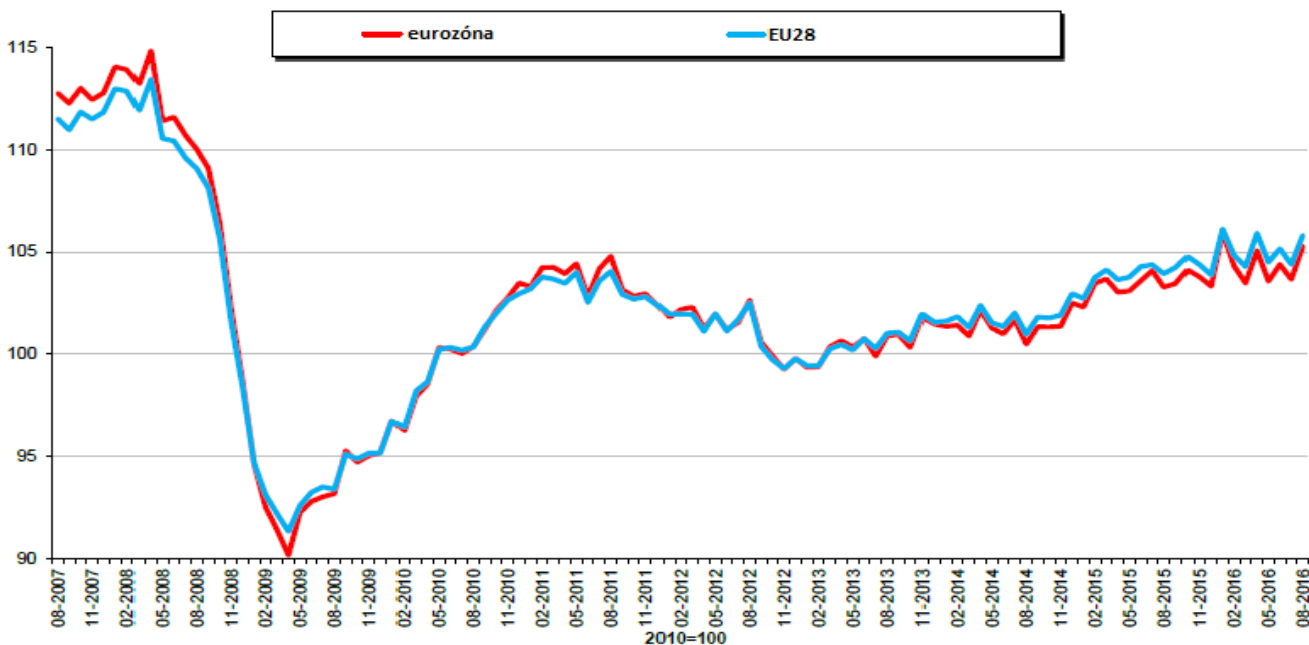
Průmyslová produkce v Evropské unii (podle kalendářně očištěných údajů Eurostatu) v srpnu vzrostla meziročně o 1,8 %. Výroba stoupla ve všech průmyslových seskupeních. Vyšší růst produkce zaznamenala výroba pro dlouhodobou spotřebu o 4,6 % a výroba pro investice o 3,3 %. Z dalších seskupení se zvýšila výroba pro mezispotřebu o 1,9 %, výroba energií o 0,2 % a výroba pro krátkodobou spotřebu o 0,1 %.

Z regionálního pohledu, z dostupných dat a po očištění od počtu pracovních dní, dosáhla nejvyššího srpnového růstu ČR (o 7,7 %), dále Slovinsko (o 5,9 %) a Polsko (o 5,1 %). Průmyslová produkce klesla v Irsku (o 8,5 %), Švédsku (o 6,2 %)

a Maltě (o 3,9 %). Z větších zemí se průmyslová produkce zvýšila ve Španělsku (o 3,8 %), v Německu (o 2,1 %) a ve Francii (o 0,2 %).

V meziměsíčním srovnání průmyslová produkce v EU vzrostla v srpnu o 1,4 %, (po červencovém poklesu o 0,7 %). V členění produkce podle průmyslových seskupení byla meziměsíčně vyšší ve většině seskupení, klesla pouze ve výrobě pro krátkodobou spotřebu (o 0,5 %).

Průmyslová produkce v Evropské unii (sezónně očištěné údaje)



Zdroj: Eurostat

## Inflace v září zpomalila

**Spotřebitelské ceny se v září meziměsíčně snížily o 0,2 %**, stejně jako v srpnu. Jejich pokles souvisel se snížením cen dovolených s komplexními službami o 13 %, v důsledku končící letní sezóny. Poněkud nečekaně klesly i ceny potravin (o 0,1 %), které v tuto dobu obvykle rostou. Zlevnily např. ovoce o 4,8 % a zelenina o 0,6 %, dále i jogurty o 1,8 %, nealko nápoje o 0,8 %. V rámci sektoru ostatní zboží a služby se snížily ceny zboží a služeb pro osobní péči o 0,6 %. Naopak s nástupem podzimu přidaly ceny oblečení a obuvi o 1 %, resp. o 3,3 %. Rostly i ceny dopravy o 0,3 % z důvodu dražších pohonných hmot o 0,3 %. Se začátkem nového školního roku stouply rovněž náklady domácností na vzdělávání o 1,9 %, kde vzrostly poplatky v mateřských školách o 0,6 %, školné na středních soukromých školách o 0,3 %, na veřejných vysokých školách o 3,5 %, poplatky za výuku jazyků o 5,7 % a v základních uměleckých školách o 1,2 %.

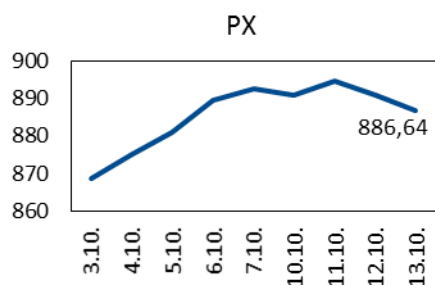
**V meziročním srovnání se inflace vrátila na červencovou úroveň růstu o 0,5 %** (z 0,6 % v srpnu). Tato změna byla důsledkem zmírnění meziročního růstu cen v sektoru alkoholické nápoje a tabák na 4,4 % (z 4,8 % v srpnu) a prohloubení poklesu cen potravin na 1,3 % (z -0,5 %). Snížily se ceny vína o 1,7 % (v srpnu ještě rostly o 1,5 %) a v sektoru potravin došlo u řady výrobků buď k prohloubení jejich cenového poklesu, nebo k přechodu v pokles ze srpnového růstu, např. ceny ovoce byly v září nižší o 8,5 % (v srpnu pokles o 2,9 %), zeleniny o 9,2 % (v srpnu ještě růst o 2,3 %), pekárenských výrobků a obilovin o 0,4 % (v srpnu růst o 0,4 %). Ceny v dopravě v září snížily meziroční pokles na -1,6 % (v srpnu -2,9 %), který se odvíjel od zpomalování poklesu cen pohonných hmot na -7,3 % (z -10,7 % v srpnu). Největší vliv na růst spotřebitelských cen měly i nadále ceny alkoholických nápojů a tabáku, kde se zvýšily ceny lihovin o 5,2 % a tabákových výrobků o 5,9 %. Pozadu nezůstaly ani ceny bydlení, kde stouply ceny čistého nájemného o 2 %, vodného o 1,6 %, stočného o 5,3 %, elektřiny o 1,2 % a tepla o 1,1 %. Naproti tomu ceny zemního plynu zůstaly pod úrovní předchozího roku, tentokrát o 6,9 %. V oddíle zdraví vzrostly ceny lázeňských pobytů o 4,5 %. Prostor pro růst cen stravovacích služeb, které se zvýšily o 1,3 %, vytvořila i vyšší poptávka domácích a zahraničních klientů. Zdražily rovněž finanční služby o 3 %.

**Průměrná míra inflace se již čtvrtý měsíc v řadě drží na úrovni 0,3 %.**

**Meziroční změna HICP** (harmonizovaný index spotřebitelských cen) v ČR v září činila **0,5 %**, proti předchozímu měsíci ceny klesly o 0,2 %. **Bleskový odhad meziroční změny HICP pro eurozónu v září činí 0,4 %**. Podle předběžných propočtů meziroční změna **HICP v EU byla v srpnu 0,3 %**, což je o 0,1 p. b. více než v červenci. Nejvíce rostly ceny v Belgii (o 2 %) a ve Švédsku (o 1,2 %). Naopak ve dvanácti zemích Unie ceny klesly, z toho nejvíce v Chorvatsku (o 1,5 %). Na Slovensku se ceny snížily o 0,8 %, v Německu naopak vzrostly o 0,3 %.

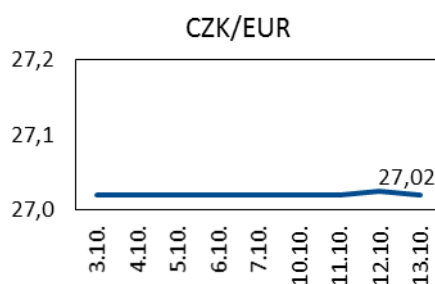
Doba velmi nízké inflace se však podle očekávání chýlí ke konci. Vysoká poptávka a nízká srovnávací základna z minulého roku by měly nastartovat růst spotřebitelských cen již v příštích měsících. Inflaci by měl podpořit i růst cen energií, ropy a dražší služby.

## Vývoj indexu PX

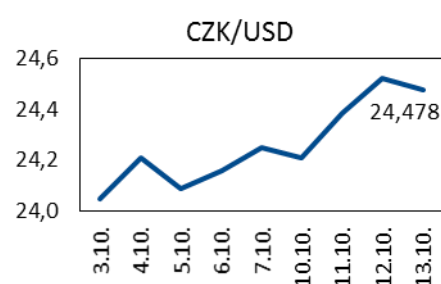


Zdroj: BCPP

## Vývoj měnových kurzů



Zdroj: ČNB



Zdroj: ČNB

## UDÁLOSTI V TÝDNU od 17. do 21. října 2016

PONDĚLÍ	ČSÚ: Indexy cen výrobců (září 2016) USA: Průmyslová produkce (září 2016)
ÚTERÝ	
STŘEDA	Eurostat: Stavebnictví (srpen 2016) Čína: Hrubý domácí produkt (3. čtvrtletí 2016)
ČTVRTEK	
PÁTEK	

Informační zdroje Týdeníku: ČSÚ, ČNB, E 15, Hospodářské noviny, internet, podniky a podnikové svazy.