

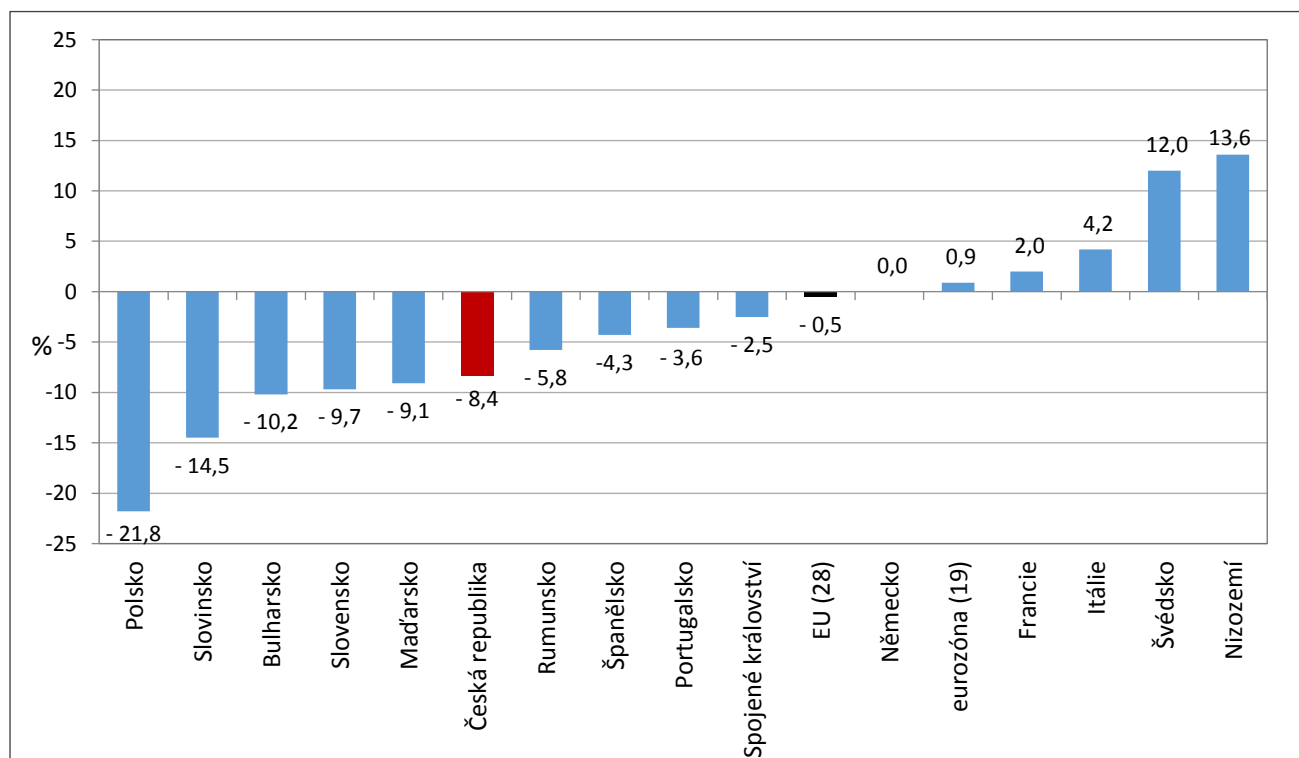
Stavebnictví v Evropské unii v srpnu kleslo

Stavební produkce v Evropské unii v srpnu klesla v meziročním srovnání o 0,5 %. V letošním roce dosáhla nejvyššího růstu v lednu (4,1 %) a v únoru (3,8 %), dále kolísala kolem nuly. V červenci byla vyšší o 1,0 %, v srpnu se propadla. Několik zemí zaznamenalo v srpnu nebo i v předchozích měsících až dvoциферný pokles stavební výroby. V meziměsíčním srovnání se stavebnictví EU v srpnu snížilo o 1,3 %.

Od začátku roku k růstu přispívá pouze pozemní stavitelství, které však rovněž dosáhlo nejvyššího růstu v lednu (+4,8 %) a pak zpomalilo meziroční růst na 0,4 % v srpnu. Inženýrské stavitelství pouze v lednu vykázalo mírný růst (+0,2 %). V dalších měsících inženýrské stavitelství klesalo, v srpnu o 4,5 %. V minulém roce táhlo stavebnictví naopak inženýrské stavitelství.

Z členských zemí EU, za které jsou data k dispozici, nejvyšší meziroční růst stavební výroby v srpnu zaregistrovalo Nizozemí (13,6 %), dále Švédsko (12,0 %) a Itálie (4,2 %). K největšímu poklesu stavební výroby došlo v Polsku (-21,8 %), ve Slovinsku (-14,5 %) a v Bulharsku (-10,2 %). V České republice byla nižší o 8,4 % (po kalendářním očištění). Za některé země nejsou dostupná měsíční data, ale pouze čtvrtletní.

Stavební produkce v srpnu 2016 (meziroční změna v %, kalendářně očištěné údaje)



Zdroj: Eurostat

Makroekonomická situace v ČR

Základní ukazatele - poslední údaje

HDP (y/y, %)	2. Q 2016	2,6	Stavební výroba (y/y, %)	srpen 2016	-5,9
Míra inflace (y/y, %)	září 2016	0,3	Vývoz zboží ** (y/y, %, z b.c.)	srpen 2016	15,0
Obecná míra nezaměstnanosti* (v %)	srpen 2016	4,0	Dovoz zboží ** (y/y, %, z b.c.)	srpen 2016	8,6
Průmyslová produkce (y/y, %)	srpen 2016	13,1			

* podíl počtu nezaměstnaných na celkové pracovní síle ve věku 15-64 let

Zdroj: ČSÚ, říjen 2016

** přeshraniční pojetí

Z DOMOVA

Strojaři odhadují letos růst sektoru

České strojírenství by letos mělo vzrůst meziročně o 3,8 %, v příštím roce o 2,8 %. Tržby strojírenských firem se podle odhadu letos zvýší o 4,6 %, v příštím roce o 3,8 %. Ředitelé firem se nejvíce obávají přehřátí ekonomiky a nedostatku pracovních sil. Optimističtější jsou velké firmy, které mají zakázky nasmlouvané na 9,6 měsíce, než malé se zakázkami na 3,7 měsíce. Vyplyvá to ze studie analytické společnosti CEEC Research.

Zdroj: České noviny

GE postaví v ČR centrálu na letecké motory

GE Aviation postaví v ČR novou továrnu na vývoj, výrobu a servis turbovrtulových motorů, kde by mělo vzniknout zhruba 500 nových pracovních míst. Zatím není jasné, kde bude stát. Nová továrna by měla vyrábět až 400 motorů ročně. Součástí je i dohoda s ČVUT o spolupráci při výuce. Vysoká škola otevře i nové doktorské studium o leteckých motorech.

Zdroj: I dnes

Kladenská Poldovka znovu ožívá

V kladenské hutí Poldi se příští týden naostro rozjedou ocelárny a následně další provozy. Od předloňska se potýkala s problémy, především s opožděnými výplatami, také dlužila za materiál a energie. Provoz hutí byl přibližně půl roku přerušen. Nyní Poldi má dostatek zakázek a postupně platí dluhy. Počet pracovníků roste ke dvěma stovkám. Věřitelé na ni podali insolvenční návrh, o kterém zatím nebylo rozhodnuto.

Zdroj: E15

Unipetrolu krátí zisk nízké ceny ropy

Čistý zisk petrochemického holdingu Unipetrol ve 3. čtvrtletí klesl meziročně o 1,38 mld. Kč na 722 mil. Kč. Tržby se snížily o 22 % na 23,110 mld. Kč. Důvodem byly přetrvávající nízké ceny ropy a meziročně nižší prodeje petrochemických i rafinérských produktů kvůli loňské nehodě na etylenové jednotce a neplánované odstávce rafinérie v Kralupech.

Zdroj: E15

Brisk otevřel podnik v Rusku

Táborský Brisk, přední světový výrobce zapalovacích svíček, zvýšil loni tržby

zhruba o 7 % na 750 mil. Kč. Kolem 96 % produkce šlo opět na export. Firma právě otevřela v ruském Toljatti dceřinou společnost OOO Brisk Rus.

Zdroj: E15

Výroba osobních aut za devět měsíců rekordně stoupla

Výroba osobních aut v ČR (podle údajů Sdružení automobilového průmyslu) od ledna do září letošního roku vzrostla o 7,3 % na rekordních 996 376 aut. Spolu s ostatními kategoriemi, tj. nákladní auta, autobusy a motocykly, produkce tuzemských automobilek překonala hranici jednoho milionu vozidel. Na rekordní výrobě se podílí rostoucí domácí poptávka a především silící zájem o nákup aut na trzích v západní Evropě.

Zdroj: Finanční noviny

Škoda Auto zahájila výrobu modelu Kodiaq

Automobilka Škoda Auto v závodě v Kvasínách na Rychnovsku zahájila sériovou výrobu velkého sportovně-užitkového vozu (SUV) Kodiaq. V tomto závodě investovala miliardy korun na výrazné rozšíření výroby a nabírá nové zaměstnance. Dále se tam produkují modely Superb, Yeti a od letošního roku také SUV model Ateca pro španělský Seat.

Zdroj: Finanční noviny

Tatra do září vyrobila více vozů, než stihla za celý loňský rok

Tatra vyrobila za první tři čtvrtletí letošního roku 876 vozidel. To bylo o 26 aut více než za celý loňský rok. Cílem je vyrobit za celý rok 1300 vozidel. Více než 1000 aut v jednom roce vyrobila Tatra naposledy v roce 2008. Od počátku roku přijala více než 310 nových zaměstnanců a celkem má více než 1300 kmenových pracovníků. V roce 2015 dosáhla čistého zisku 390 mil. Kč, o třetinu vyššího než v roce 2014, a tržeb 3,7 mld. Kč.

Zdroj: E15

ZE ZAHRANIČÍ

Inflace v EU i v eurozóně v září zrychlila

V Evropské unii spotřebitelské ceny v září vzrostly o 0,4 % po srpnových 0,3 %. V eurozóně zrychlila meziroční inflace rovněž na 0,4 % z 0,2 % v srpnu. Nejvíce v eurozóně přispěly k růstu inflace vyšší

ceny v restauracích a kavárnách, nájmy a ceny tabáku. Naopak brzdou inflace byly ceny topného oleje, plynu a pohonných hmot. Bez zahrnutí cen energií a nezpracovaných potravin inflace stejně jako v minulém měsíci činila 0,8 %. Loni v září spotřebitelské ceny v eurozóně i EU meziročně klesly o 0,1 %.

Zdroj: České noviny

Míra nezaměstnanosti na Slovensku klesla na dlouhodobé minimum

Míra nezaměstnanosti na Slovensku, podle tamního úřadu práce, v září klesla na 9,42 %, čímž se dostala na nové minimum od začátku roku 2009. Loni v září dosáhla 11,4 %. Počet registrovaných nezaměstnaných se snížil na 255 919, což je meziročně o 51 100 nezaměstnaných méně.

Zdroj: www.finance.cz

Ruská průmyslová produkce se v září snížila

V Rusku průmyslová produkce klesla v září meziročně o 0,8 %, po 0,7 % růstu v předchozím měsíci. Zpracovatelský průmysl se snížil o 1,6 %. Meziročního růstu dosáhla výroba elektřiny, plynu a vody, a to o 1,4 %, a těžba a dobývání o 2,1 %.

Zdroj: www.tradingeconomics.com

Průmyslová výroba ve Spojených státech ve 3. čtvrtletí stoupla

Průmyslová výroba v USA stoupla ve 3. čtvrtletí meziročně o 1,8 %. Jde o první čtvrtletní růst od loňského třetího kvartálu. V samotném září se průmyslová produkce meziměsíčně zvýšila o 0,1 % po srpnovém poklesu o 0,5 %. Průmysl v USA se dostal pod tlak v důsledku silnějšího kurzu dolaru, který snižuje konkurenceschopnost amerického zboží na zahraničních trzích. Negativní vliv mělo rovněž omezování těžby ropy a plynu v důsledku poklesu cen těchto komodit.

Zdroj: HN

Čínský HDP pokračoval v růstu stejným tempem

Čínská ekonomika ve 3. čtvrtletí vzrostla meziročně o 6,7 %, tj. stejným tempem jako v předchozích dvou čtvrtletích. Růst podporovaly zejména vládní výdaje, dále investice a spotřeba domácností. Klesal naopak zahraniční obchod. Rychlejšího růstu dosáhly služby ve srovnání s průmyslem. Průmyslová výroba v září

zpomalila meziroční růst na 6,1 %, oproti 6,3 % v srpnu. Oproti předchozímu čtvrtletí se čínská ekonomika zvýšila o 1,8 %, po 1,9 % ve 2. čtvrtletí. V období od ledna do září tohoto roku růst ekonomiky táhla ze 71 % konečná spotřeba a z 36,8 % investice, když zahraniční obchod měl záporný vliv.

Zdroj: www.tradingeconomics.com

Zářijový prodej aut v EU rekordně vzrostl

Prodej nových osobních automobilů v EU (podle Evropského sdružení výrobců automobilů) v září 2016 meziročně vzrostl o 7,2 % na 1,43 mil. vozů. Je to nejlepší zářijový výsledek v historii sledování těchto ukazatelů. V 1. - 3. čtvrtletí 2016 odbyt aut vzrostl o 8 % na 11,24 mil. vozů.

Zdroj: E15

Fitch: Ropný průmysl čelí hrozbě v podobě elektromobilů

Ropný průmysl čelí vážné hrozbě kvůli rostoucímu využívání automobilů s elektrickým pohonem. Upozornila na to mezinárodní ratingová agentura Fitch. Připouští, že by mohlo trvat ještě dlouhou dobu, než se využívání elektromobilů dostane na úroveň poškozující ropný sektor. V extrémním scénáři, ve kterém by elektromobily během deseti let získaly padesátiprocentní tržní podíl, by mohla spotřeba benzínu v Evropě klesnout zhruba o čtvrtinu. V roce 2014 se doprava podílela na celkové spotřebě ropy 55 %.

Zdroj: České noviny

Světová banka předpovídá růst cen ropy

Světová banka odhaduje průměrnou cenu ropy na letošní rok na 43 dolarů za barel. Zvýšila však odhad průměrné ceny ropy na příští rok na 55 dolarů za barel z dosavadních 53 dolarů. Předpokládá, že Organizace zemí vyvážejících ropu (OPEC) omezí těžbu. Kolem výhledu panuje značná nejistota, protože se čeká na podrobnosti dohody OPEC, která trh s ropou nepochybně ovlivní. U většiny komodit, včetně kovů a zemědělských produktů, počítá Světová banka na příští rok s mírným růstem cen, s mírným poklesem u ceny zlata.

Zdroj: E15

Výrobci v září ceny zvýšili, zatím však jen velmi opatrně

Září přineslo mírný impuls do cen výrobců, které začaly pozvolna růst. **Ceny průmyslových výrobců meziměsíčně stouply o 0,3 %** (z 0,2% poklesu v srpnu), nicméně tento růst šel téměř celý na vrub promítnutí dražší ropy do cen pohonných hmot (cena ropy se znovu vyhoupla nad 50 USD za barel, poté, co se kartel OPEC předběžně dohodl na omezení její těžby). Výraznějšímu růstu cen brání i silně konkurenční prostředí. Rostly tak především ceny koksu a rafinovaných ropných produktů. Přidaly i ceny potravinářských výrobků o 0,4 %, které následovaly výrazné zvýšení cen zemědělských výrobců (stouply zejména ceny mléčných výrobků o 2,3 %, zpracovaného masa a výrobků z masa o 0,6 %). K růstu přispěly i ceny dopravních prostředků (o 0,2 %), zejména výrobci motorových vozidel, kteří zvyšují ceny finální produkce. Proti tomu působily ceny těžby a dobývání a ceny elektrických zařízení, které ztratily shodně 0,2 %.

V meziročním srovnání zůstaly ceny v průmyslu i v září pod úrovní předchozího roku, **jejich pokles ale zpomalil na 2,4 %** (z 3,4 % v srpnu). Ve struktuře cenového vývoje klesly ceny koksu a rafinovaných ropných produktů, významně i ceny elektřiny, plynu, páry a klimatizovaného vzduchu o 4,1 %. Snížily se rovněž ceny obecných kovů a kovárenských výrobků o 2,5 % a potravinářských výrobků o 2 % (ceny mléčných výrobků klesly o 5,8 %, mlýnských a škrobářenských výrobků o 4,3 %). Rostly pouze ceny vody, její úpravy a rozvodu, a to o 1,6 % a ceny v oddílu nábytku a ostatních výrobků zpracovatelského průmyslu o 0,7 % (z toho ceny oprav a údržby kovárenských výrobků, strojů a zařízení o 0,7 %).

Ceny průmyslových výrobců v tuzemsku klesají i nadále rychleji než v Evropské unii, kde v srpnu byly nižší meziročně o 1,6 % (v červenci o 2,3 %). Nejvíce ztratily v Lucembursku o 7,1 %, v Nizozemsku o 6,6 % a v Chorvatsku o 5 %. Na Slovensku ceny klesly o 4,9 %, v ČR o 3,4 %, v Rakousku o 2,4 % a v Německu o 1,6 %. **Proti předchozímu měsíci se ceny průmyslových výrobců v EU snížily o 0,2 %** (v červenci byly vyšší o 0,3 %).

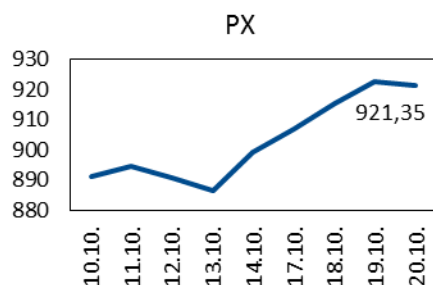
Ceny v zemědělském sektoru v září vyskočily meziměsíčně o výrazných 4,2 % a smazaly tak pokles v předchozích dvou měsících (v srpnu -0,5 %). Jejich vývoj souvisel mj. i s podzimní sezóností, kdy ceny obvykle rostou. Zdražila zejména vejce o 9 %, ovoce o 4,6 %, drůbež o 1,7 %, prasata a mléko shodně o 1,3 %.

Oproti minulému roku ceny zemědělských producentů svůj pokles zmírnil na 3,4 % (z 6,9 % v srpnu). Na meziročním poklesu se podílela téměř stejným dílem rostlinná i živočišná výroba. Ceny v rostlinné výrobě se snížily o 3,4 % (klesly ceny obilovin o 12,3 % a olejnin o 3,3 %; čerstvé zeleniny o 19,8 %, brambor o 8,5 %). V živočišné výrobě byly ceny nižší o 3,5 % (zlevnilo mléko o 13,2 %, vejce o 6,2 %, vyšší byly naopak ceny prasat o 9,9 %).

Ceny stavebních prací v meziměsíčním srovnání vzrostly o 0,2 %, v meziročním zrychlily růst na 1 % (z 0,9 % v srpnu). Jejich stagnace okolo jednoho procenta souvisí se slabší kondicí stavebního sektoru v letošním roce, kdy produkce

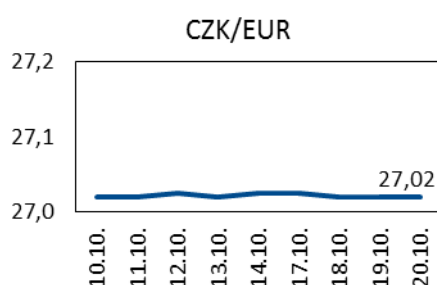
inženýrského a pozemního stavitelství výrazně klesla v souvislosti s dočerpáním EU fondů v minulém roce, ale i s nepřipraveností nových projektů. **Ceny stavebních materiálů byly meziměsíčně nižší o 0,1 %, meziročně pak o 0,7 % (z 0,9 % v srpnu).**

Vývoj indexu PX

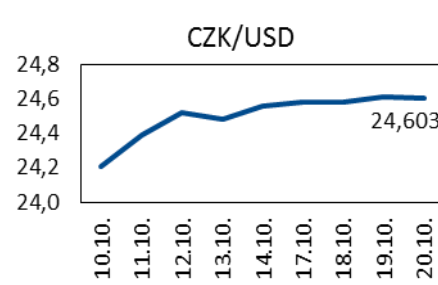


Zdroj: BCPP

Vývoj měnových kurzů



Zdroj: ČNB



Zdroj: ČNB

UDÁLOSTI V TÝDNU od 24. do 28. října 2016

PONDĚLÍ	ČSÚ: Konjunkturální průzkum (říjen 2016)
ÚTERÝ	Ifo: Index ekonomického klimatu
STŘEDA	
ČTVRTEK	
PÁTEK	Spojené státy: HDP (3. čtvrtletí 2016)

Informační zdroje Týdeníku: ČSÚ, ČNB, E 15, Hospodářské noviny, internet, podniky a podnikové svazy.